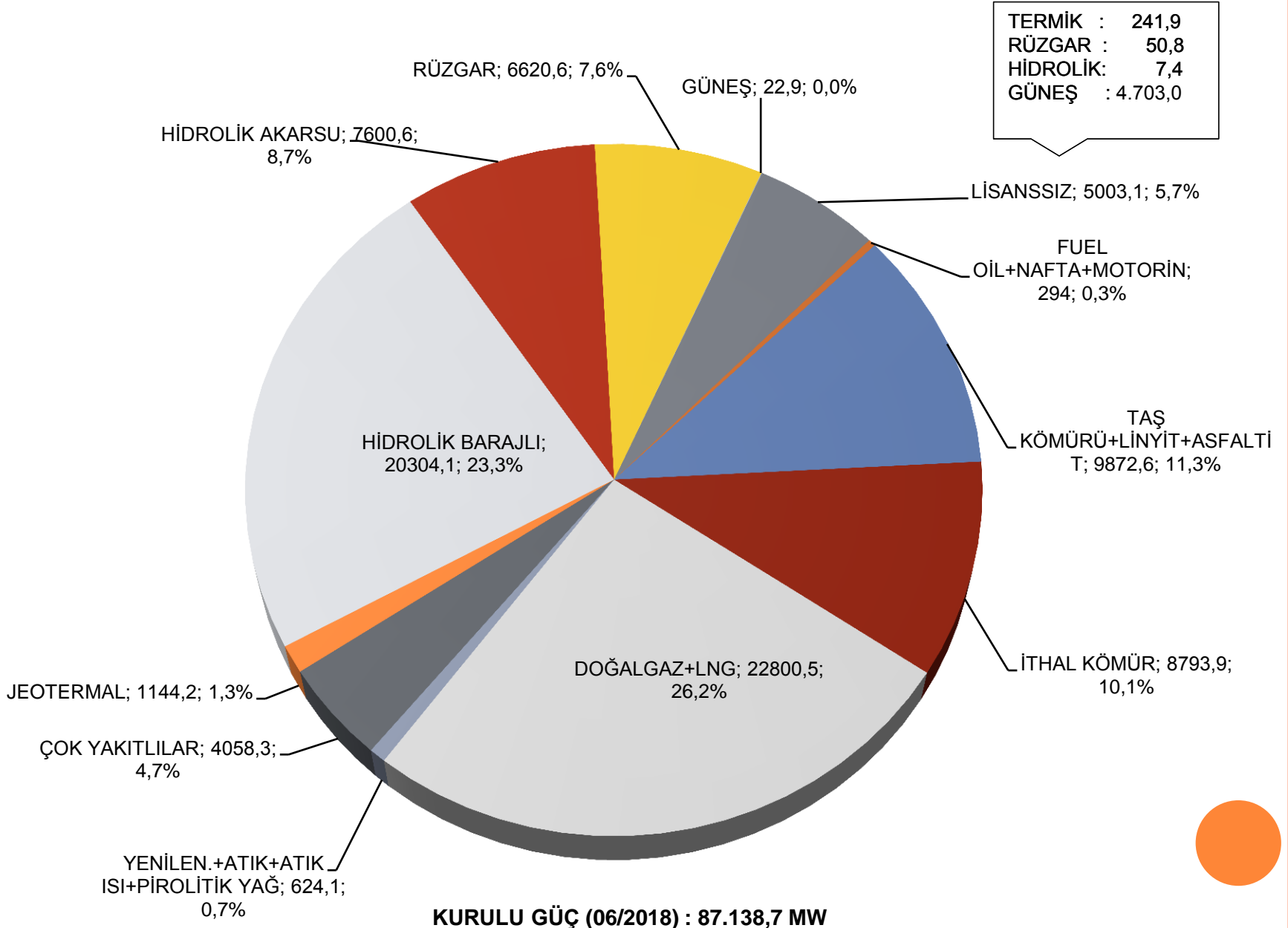
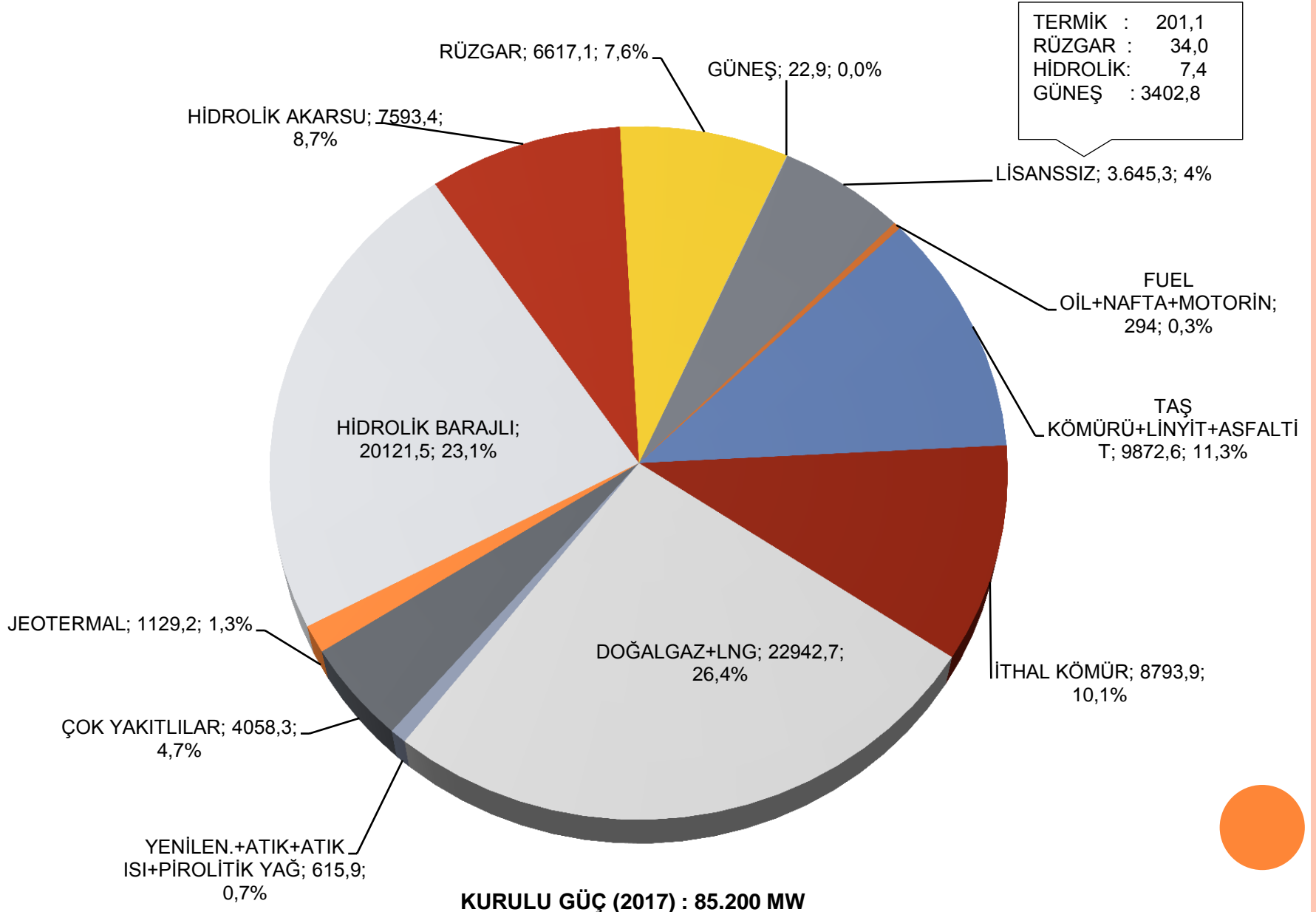


TÜRKİYE'DE ELEKTRİK ENERJİSİ KURULU GÜCÜ-2018 HAZİRAN SONU



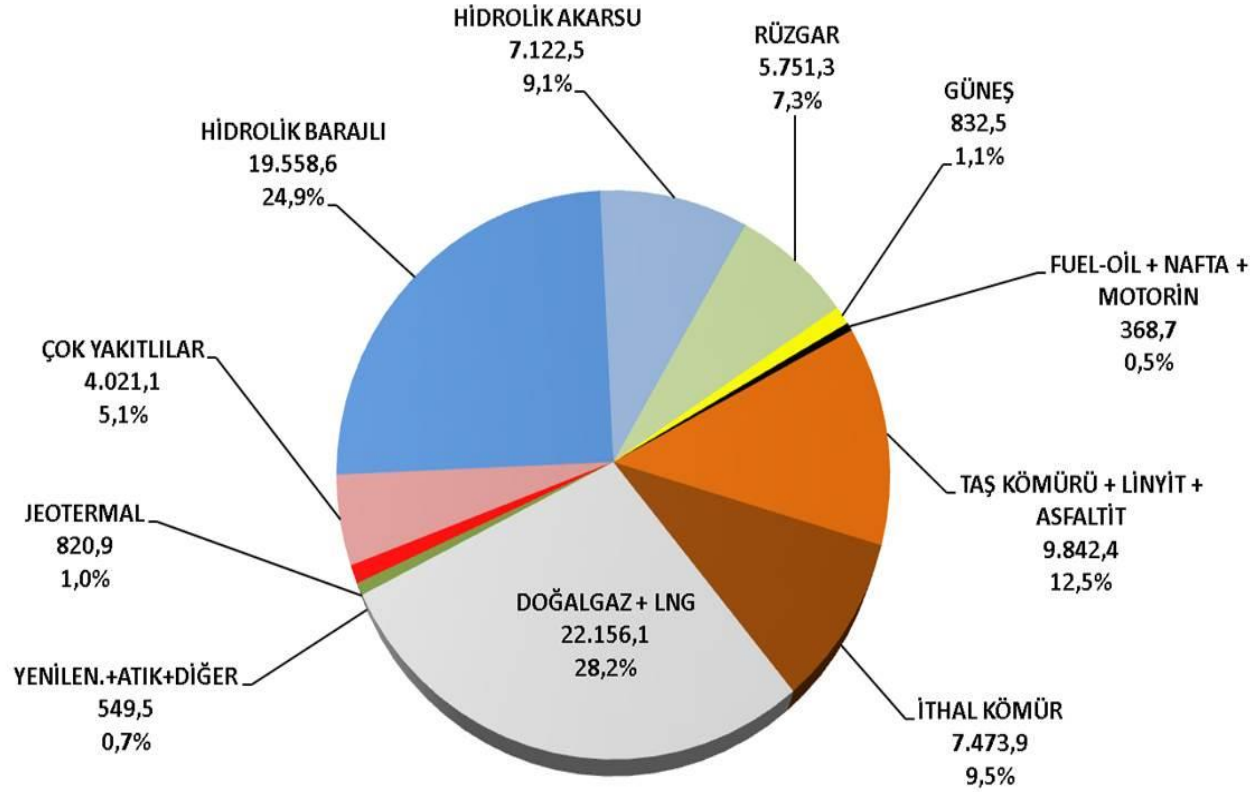
TÜRKİYE'DE ELEKTRİK ENERJİSİ KURULU GÜCÜ-2017



TERMİK	: 201,1
RÜZGAR	: 34,0
HİDROLİK	: 7,4
GÜNEŞ	: 3402,8

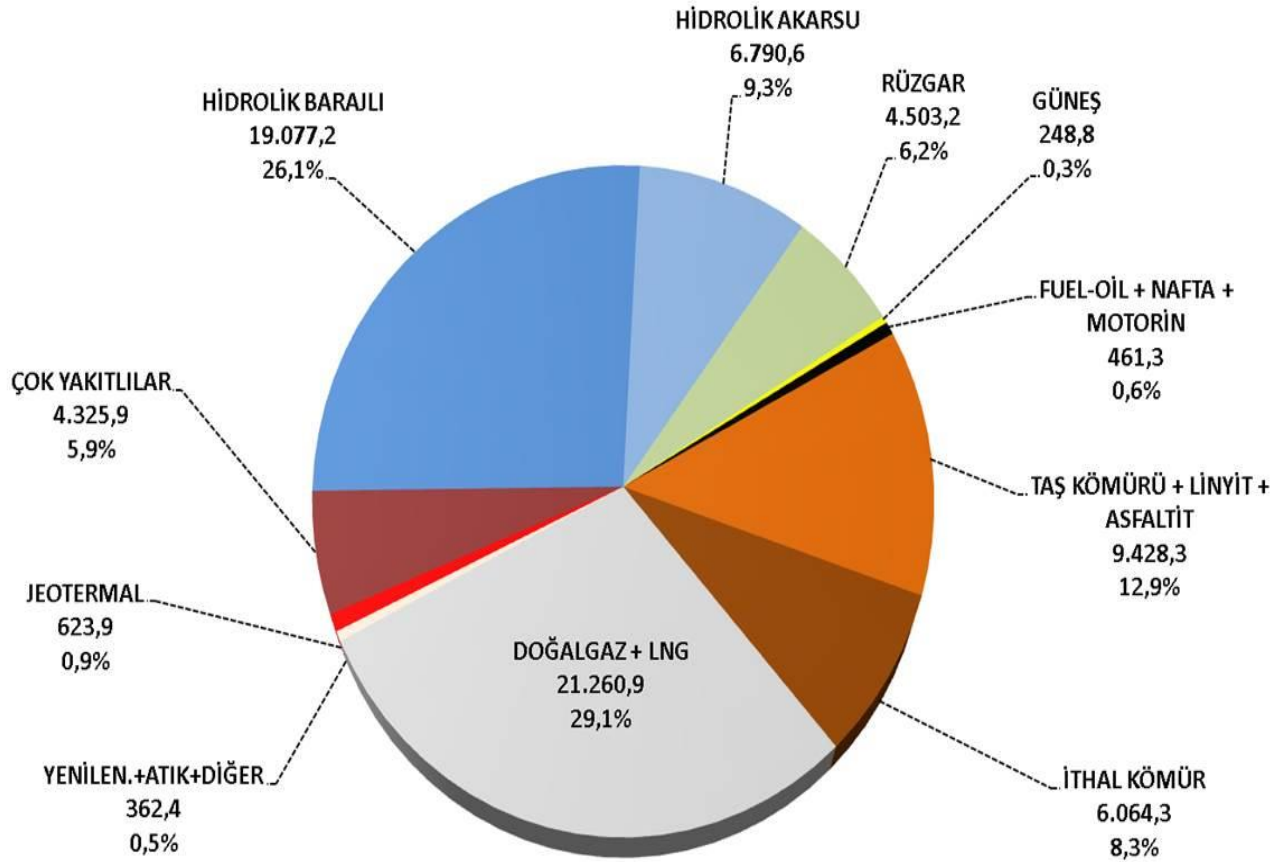


TÜRKİYE'DE ELEKTRİK ENERJİSİ KURULU GÜCÜ – 2016



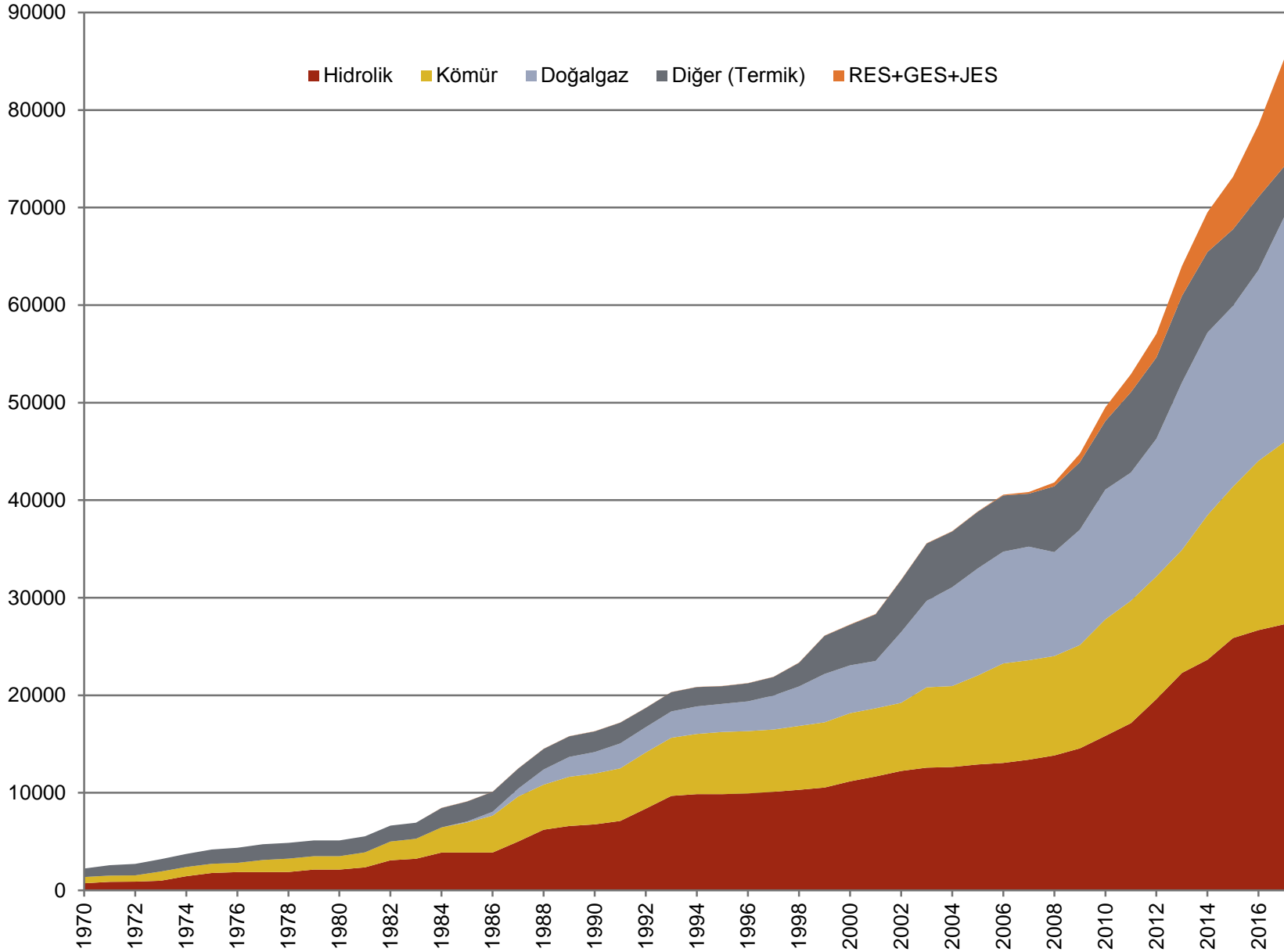
KURULU GÜÇ (2016) : 78.497,4 MW

TÜRKİYE'DE ELEKTRİK ENERJİSİ KURULU GÜCÜ – 2015



KURULU GÜÇ (2015): 73.146,7 MW

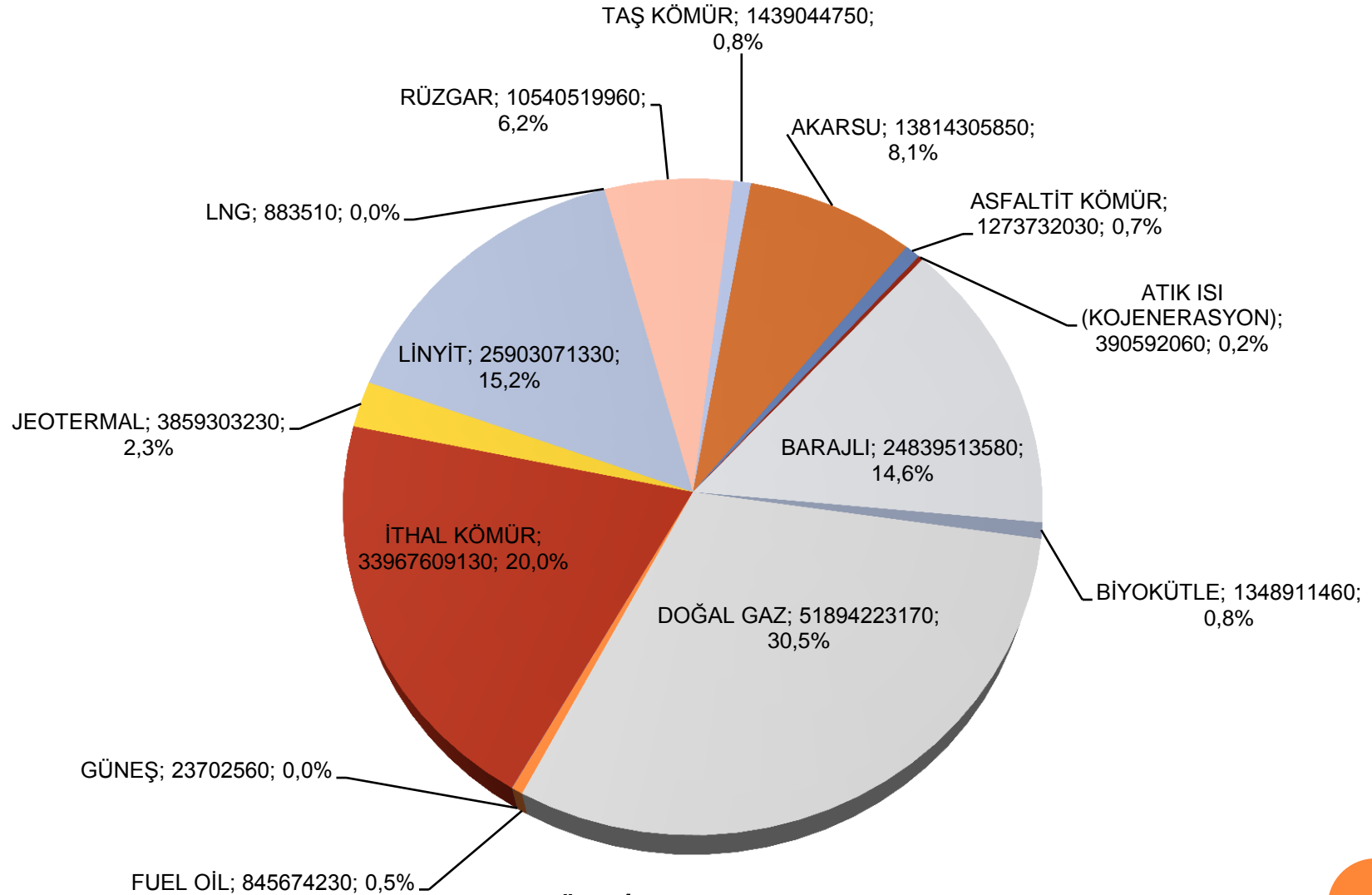
TÜRKİYE'DE ELEKTRİK ENERJİSİ KURULU GÜCÜNÜN DEĞİŞİMİ (1970-2016)



Kaynak: TEİAŞ, 02.07.2018

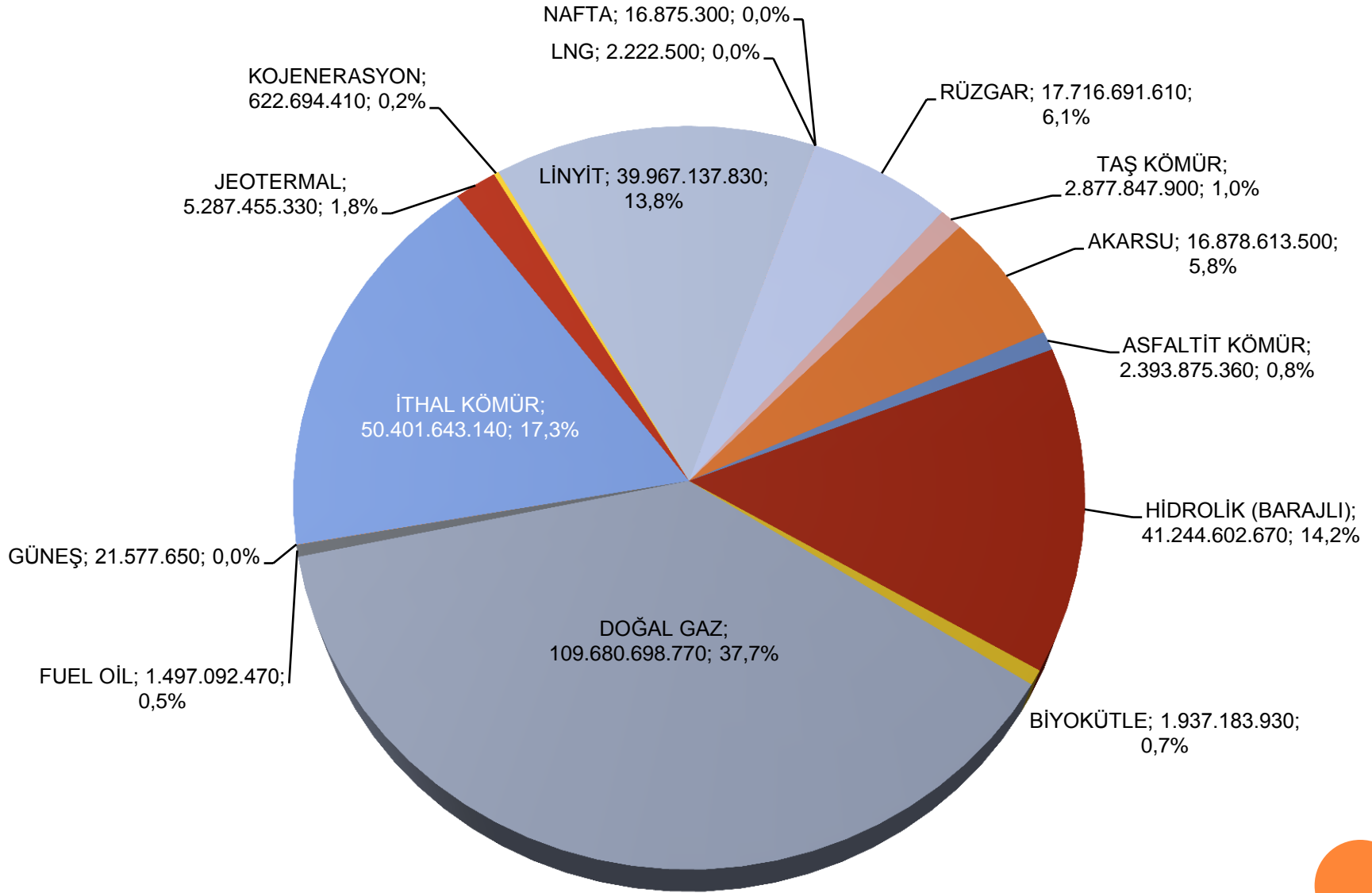


TÜRKİYE'DE ELEKTRİK ÜRETİMİ-2018 TEMMUZ SONU TOPLAM



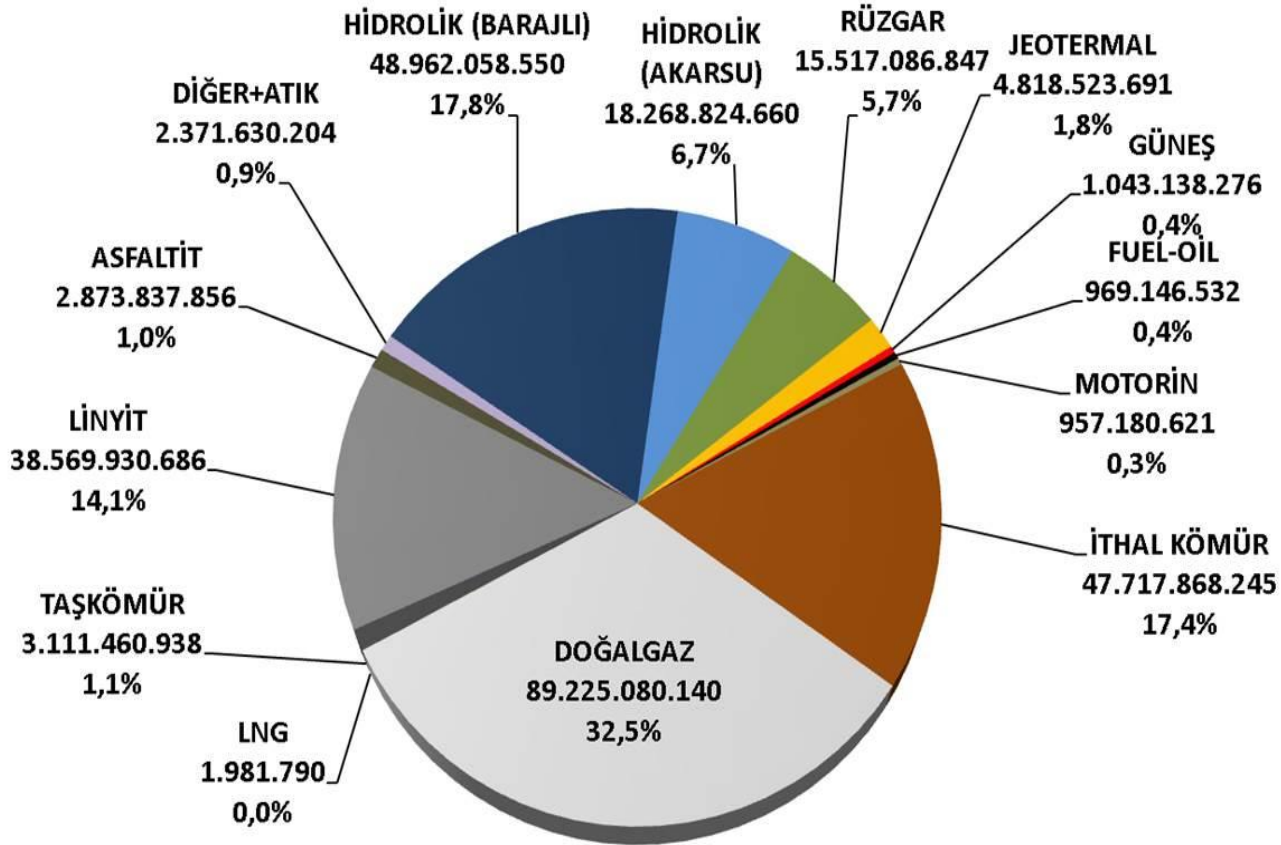
ÜRETİM (07/2018) : 170.141.086.850 kWh
TÜKETİM (07/2018): 170.170.988.660 kWh

TÜRKİYE'DE ELEKTRİK ÜRETİMİ-2017



ÜRETİM (2017) :290.546.212.370 kWh
TÜKETİM (2017) : 289.975.176.980 kWh

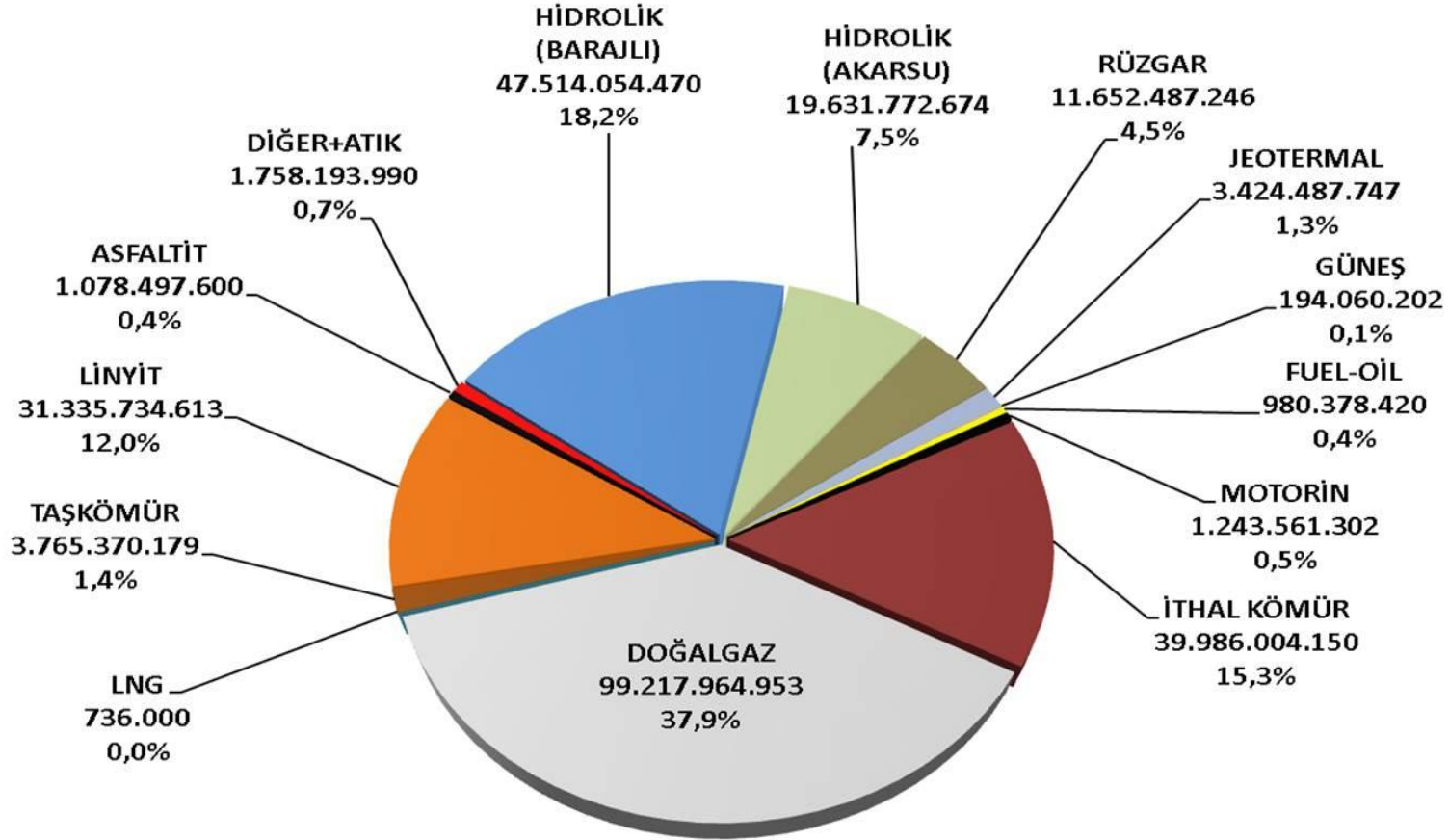
TÜRKİYE'DE ELEKTRİK ÜRETİMİ - 2016



ÜRETİM (2016) : 274.407.749.036 kWh

TÜKETİM (2016) : 279.286.385.511 kWh

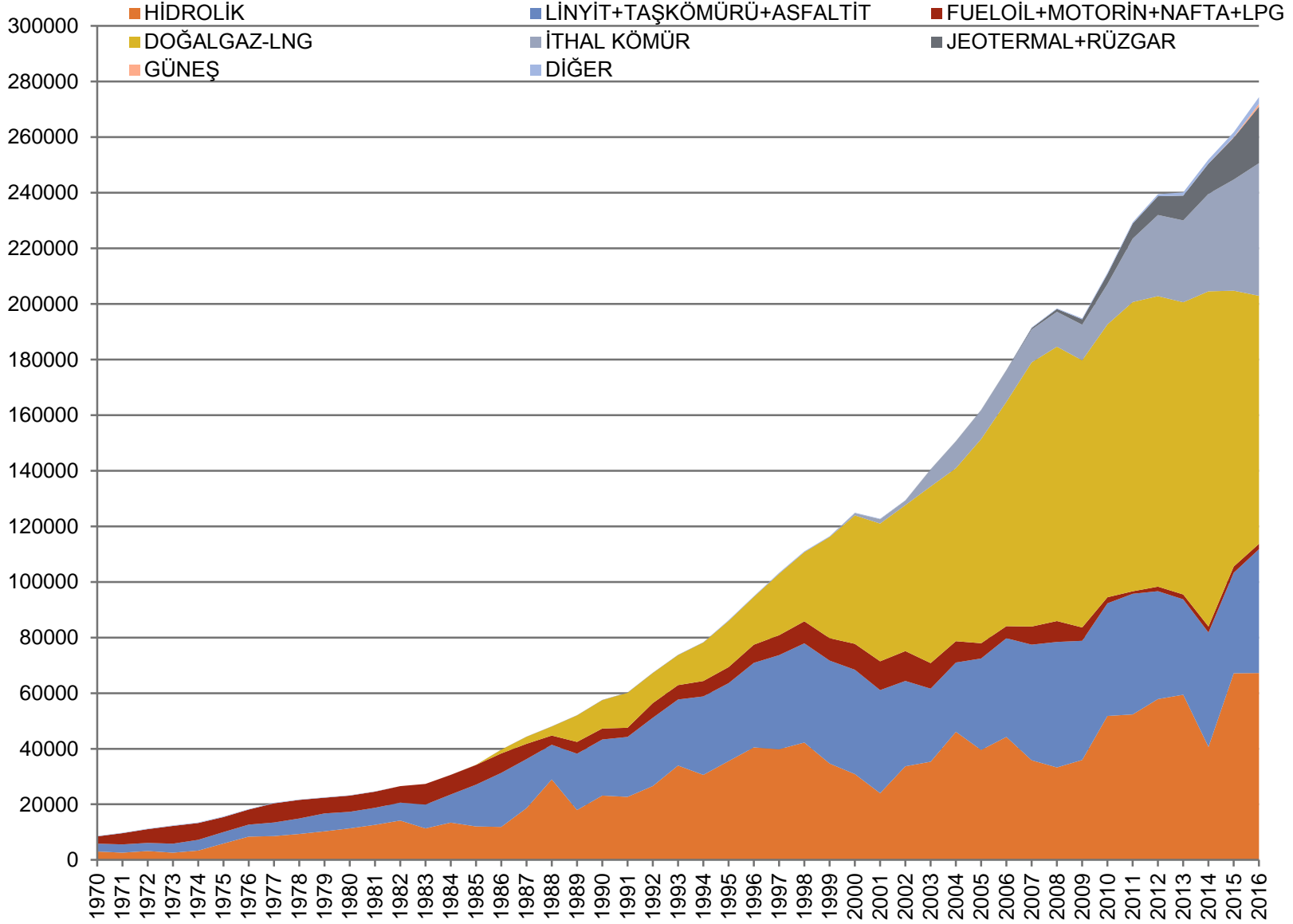
TÜRKİYE'DE ELEKTRİK ÜRETİMİ – 2015



ÜRETİM (2015) : 261.783.303.546 kWh

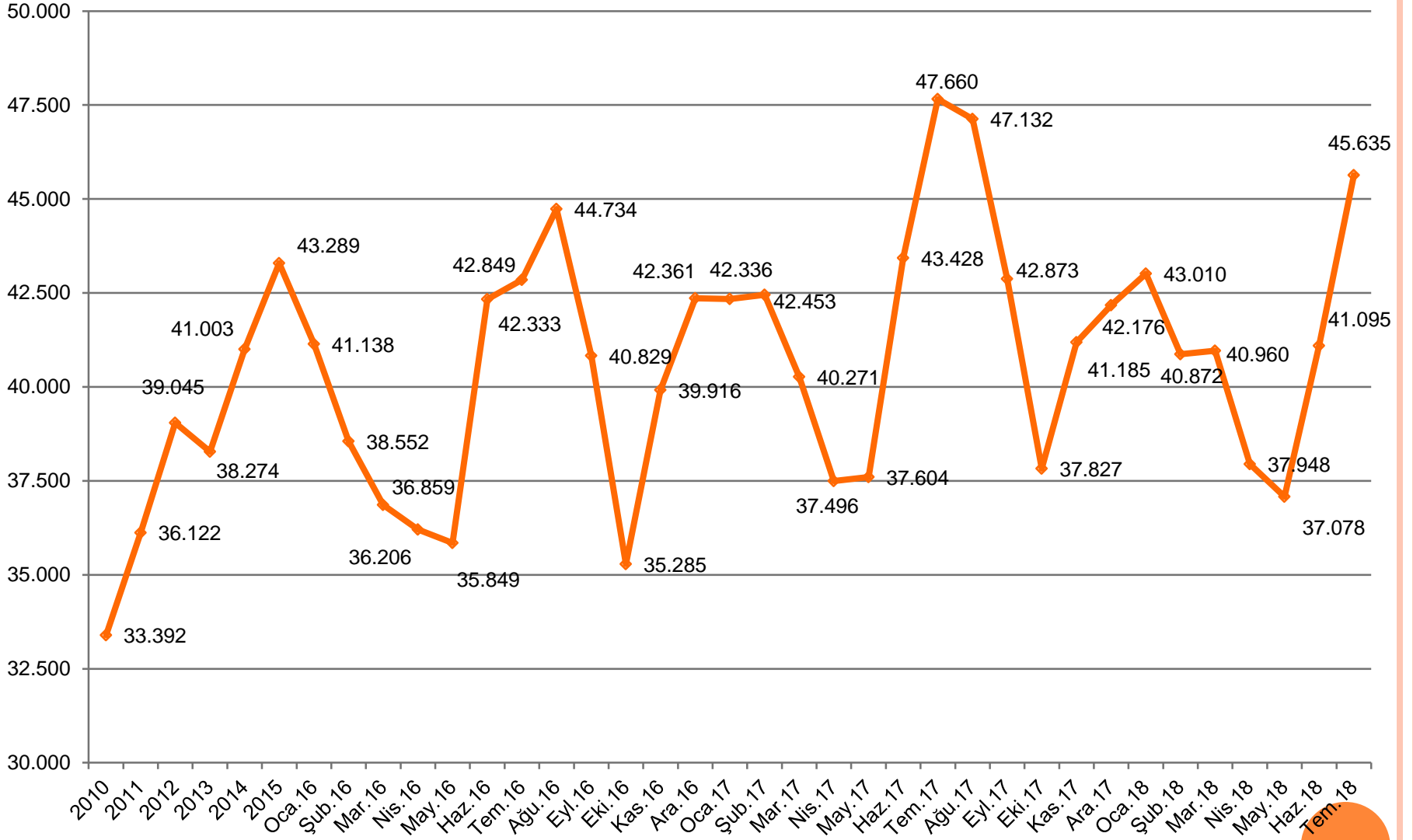
TÜKETİM (2015) : 265.724.353.916 kWh

TÜRKİYE'DE ELEKTRİK ENERJİSİ ÜRETİMİNİN DEĞİŞİMİ (1970-2016)



Kaynak: TEİAŞ, 02.07.2018

SİSTEM MAKSİMUM ANİ PUANTI-MW (2010-2015 YILLIK, 2016-2018 AYLIK)



DAĞITIM SİSTEMİ KULLANICILARI İÇİN AKTİF-REAKTİF ENERJİ TARİFESİ

ABONE GRUBU (Tek Terimli)	Tek Zamanlı Aktif Enerji (kr/kWh)	Çok Zamanlı Aktif Enerji (kr/kWh)			Reaktif Enerji (kr/kVARh)
		Gündüz (06:00-17:00)	Puant (17:00-22:00)	Gece (22:00-06:00)	
Sanayi (Orta Gerilim)	33,1694	33,5462	51,5592	19,008	19,1836
Sanayi (Alçak Gerilim)	36,8336	37,2104	55,2234	22,6722	19,1836
Ticarethane	42,5597	42,9019	62,5044	27,305	19,1836
Mesken	40,4614	40,9756	59,703	25,9994	
Tarımsal Sulama	37,4463	38,2551	55,3836	23,6682	19,1836

Kaynak: EPDK, 01.08.2018



2016 YILINDA TÜKETİME SUNULAN ELEKTRİK ENERJİSİNİN ABONE GRUPLARINA GÖRE DAĞILIMI

ABONE GRUBU	TÜKETİM (2016)		ABONE (2016)	
	MWh	Payı (%)	Sayı	Payı (%)
Mesken	51.203.826	22,1	33.160.763	81,0
Ticaret ve Kamu hiz.	60.668.120	26,2	6.487.930	15,8
Sanayi	108.297.567	46,8	304.686	0,7
Tarımsal Sulama	6.110.328	2,6	615.448	1,5
Aydınlatma	4.228.797	1,8	323.042	0,8
Diğer	695.108	0,3	49.129	0,1
Toplam	231.203.746	100	40.940.998	100

Kaynak: TEDAŞ, Elektrik Dağıtım ve Tüketim İstatistikleri-2016



ELEKTRİK DAĞITIM ŞİRKETLERİNİN ENERJİ TABLOSU-2016

ELEKTRİK DAĞITIM ŞİRKETİ	Satın Alınan Enerji (MWh)	Satılan Enerji (MWh)	Kayıp ve Kaçak Enerji (MWh)	Kayıp ve Kaçak Oranı (%)
DİCLE	21.279.375	6.859.573	14.419.802	67,76
VANGÖLÜ	3.852.762	16.778.966	2.173.796	56,42
ARAS	2.935.242	2.181.498	753.744	25,68
ÇORUH	3.728.279	3.383.547	344.732	9,25
FIRAT	2.601.886	2.327.049	274.837	10,56
ÇAMLIBEL	2.380.392	2.238.200	142.193	5,97
TOROSLAR	16.319.050	14.340.758	1.978.291	12,12
MERAM	9.134.309	8.526.853	607.456	6,65
BAŞKENT	15.332.975	14.262.170	1.070.805	6,98
AKDENİZ	8.520.585	7.982.878	537.707	6,31
GEDİZ (GDZ)	15.008.179	13.909.036	1.099.143	7,32
ULUDAĞ	11.708.466	11.055.907	652.558	5,57
TRAKYA	6.630.480	6.268.254	362.226	5,46
AYEDAŞ	11.895.777	11.089.271	806.505	6,78
SAKARYA	9.310.357	8.697.292	613.065	6,58
OSMANGAZİ	6.341.258	5.976.850	364.409	5,75
BOĞAZIÇI	25.710.598	23.239.380	2.471.218	9,61
KCETAŞ (KAYSERİ)	2.333.049	2.196.152	136.897	5,87
ADM (AYDEM-MENDERES)	8.512.400	8.023.628	488.773	5,74
AKEDAŞ (GÖKSU)	3.981.807	3.694.453	287.354	7,22
YEŞİLIRMAK	5.107.642	4.689.066	418.577	8,20
TOPLAM	192.624.868	177.720.781	30.004.088	

Kaynak: TEDAŞ, Elektrik Dağıtım ve Tüketim İstatistikleri-2016

