


E
M
O



1954

TMMOB
ELEKTRİK MÜHENDİSLERİ ODASI
ANTALYA ŞUBESİ

BÖLÜM 17

MALİ RAPOR

MALİ RAPOR

Mali açıdan zorlu bir dönemi geride bırakıyoruz. Önceki çalışma döneminde yapılan mevzuat değişikliklerinin yarattığı olumsuz sonuçların asıl olarak 12. çalışma dönemine yansıdığı ve belirleyici bir etki yarattığı söylenebilir. Oda-üye ilişkisini bitirmeye ve Odaları mali açıdan kısaca almaya, güçsüzleştirilmeye dönük değişikliklere direnmek ancak mali disiplini sağlamak, gerçekçi, verimli ve işlevsel bir bütçe hazırlamakla mümkün olabildi.

Odamızın mevcudiyetini koruyarak temel görevlerini yerine getirmeye devam etmesi şeklinde özetlenen asli hedefe, en ücra köşedeki Temsilciliğimizden Şube merkezine, üyelerimizden çalışanlarımıza kadar Odamızın bütün unsurlarının katkı ve desteğiyle ulaşılabildi. Mali disiplin, aynı zamanda meslektaşlarımızın örgütümüze sahip çıkması, dayanışma ilişkisinin hayat bulmasını bu zorlu günlerde Odamızın gücünü yitirmesini engelledi.

Şubemiz denk bütçe esasıyla oluşturduğu bütçe olanakları çerçevesinde gerçekleştirdiği projelerini sonuçlandırmak, elde ettiği kazanımları mesleğimizin, meslektaşlarımızın gelişimine, toplumumuzun ve ülkemizin demokratikleşme ve sanayileşme yönündeki sorunlarının çözümüne ve Odamızın kurumsallığını geliştirmeye yönelik yeni projelere dönüştürülmesi hedefleyerek çalışmalarını yürütmektedir. Çalışma programında yer alan kısa, orta ve uzun erimli projelere yönelik gerçekleştirilen çalışmalar aşağıda sıralanmıştır.

Odamız ve Şubemiz faaliyetlerini ve örgütlenmesini engellememesi için EMO Merkez tarafından 2012 yılında yayınlanan "Tasarruf Tedbirleri Genelgesi" çerçevesinde, idari yönetiminde olduğu gibi, bütçe yönetiminde de kurumsallığın ön planda tutulmasına EMO Antalya Şubesi olarak azami özen gösterilmiş ve başarıyla da uygulanmıştır. Odamızın ekonomik açıdan kısaca alındığını biliyoruz, Odamızın mali yapısını korumanın ancak disiplinli bir mali yapıyı oluşturmaktan ve gerçeğe uygun bütçe gerçekleştirmekten geçtiğinin farkındayız.

Tüm bu çalışmalar gerçekleştirilirken mesleğimizin, meslektaşlarımızın, toplumumuzun ve ülkemizin demokratikleşme ve sanayileşme sorunlarının çözümünde daha etkin ve güçlü bir Oda yaratma hedefi temel ilkimiz olmuştur.

Bu dönemde, 2016-2017 yıllarında gerçekleşen gelir-gider durumumuzu şöyle özetleyebiliriz:

2016 yılı mali durum açısından değerlendirildiğinde tahmini bütçeye göre 2016 yılı gelir bütçesi % 10 oranında fazla, gider bütçemiz ise % 9 oranında azalma ile gerçekleştirilmiştir.

2017 yılı değerlendirilmesine baktığımızda, tahmini bütçeye göre 2017 yılı gelir bütçesinin % 14 oranında fazla, gider bütçemizin ise %4 oranında azalma ile gerçekleştiği görülmüştür.

Üye kayıt ve ödenti gelirlerinin toplam gelir bütçesine oranı 2016 yılında % 17, 2017 yılında % 9 olmuş, 2016 yılında 169, 2017 yılında 169 olmak üzere toplam 338 yeni üye odamıza kayıt olmuştur.

Şube gelirleri arasında en önemli paya sahip olan SMM Hizmetleri gelirlerin toplam gelire oranı, 2016 yılında % 48, 2017 yılında % 46, yine yayın satış gelirlerinin toplam gelire oranı 2016 yılında % 0.7, 2017 yılında % 0.8 olarak gerçekleşmiştir.

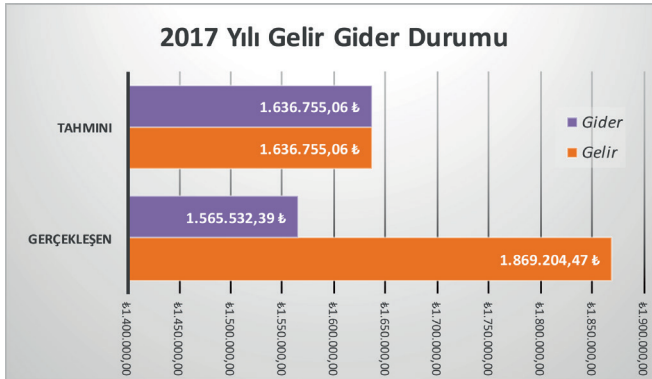
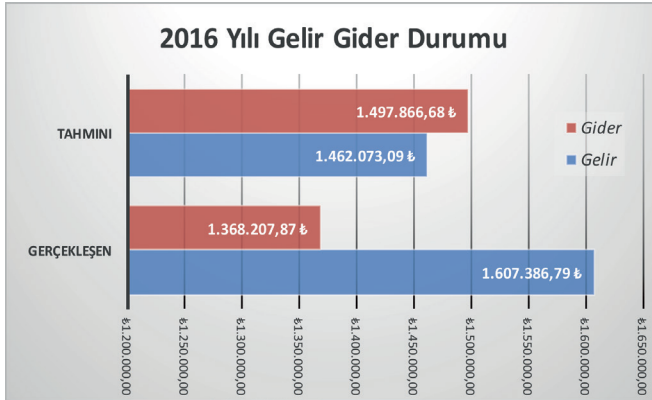
Gider kalemlerinin toplam gidere oranlarına bakarsak; personel giderlerinin 2016 yılında % 34, 2017 yılında % 40; hizmet karşılığı giderlerinin 2016 yılında % 3, 2017 yılında % 6; diğer giderlerin 2016 yılında % 3, 2017 yılında % 3, yönetim giderlerinin 2016 yılında % 13, 2017 yılında % 7 olarak gerçekleştiği görülmektedir.

Sonuç olarak; 2016-2017 yılı gelir ve gider bütçesi tabloları, Elektrik Mühendisleri Odası Antalya Şubesi'nin kurumsallaşmasının geliştirilerek sürdürüldüğünün kanıtı olmuştur. Bu sonuçlar, başta da söylediğimiz gibi meslek, meslektaş, ülke ve toplum sorunlarının çözümüne yönelik çalışmalarımızın gerçekleştirilmesine yönelik bir araç olarak değerlendirilecektir. Bu aracın gelecekte de siz meslektaşlarımızın sağduyulu desteği ve katkısıyla yine aynı anlayışla kullanılmasının sağlanacağına inanıyoruz.

Bir kurumun mali yapısı ve mali hareketleri, bir yandan geçirilen dönemde neler yapıldığının ya da yapılamadığının da göstergesiyken diğer yandan de gelecek dönemin çalışma programının oluşturulmasına da hizmet eder. Bu bilinçle Genel Kurula hazırlanırken, son iki yılın üye kayıt ve ödenti gelirleri, belge gelirleri ve mesleki denetim hizmet bedeli gelirlerindeki artma/eksilme oranlarını da sizlerle paylaşmak istedik.

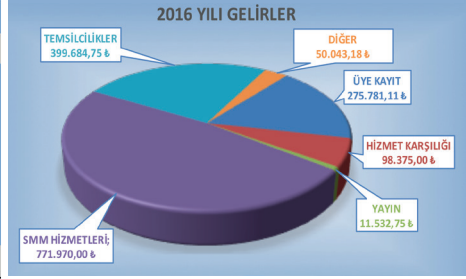
Mali Raporun Odamızın mevcut kurumsal ve mali yapısını ortaya koyarken önümüzdeki dönemin kurgulanmasına katkı koyacağına inanıyoruz.

Çalışma Raporu'nun eki olarak hazırladığımız "Mali Rapor", EMO Antalya Şubesi'nin mali durumunu, mali hareketlerini, bütçe uygulamalarını, gelir ve gider hareketlerini, gerçekleşen ve tahmini bütçeyi dikkatlerinize sunmaktadır. Mali Raporu hazırlarken temel aldığımız nokta izlenebilir ve kolay anlaşılabilir bir formatta sunmak oldu. Şubemize ait mali hareketlerin tablolar ve grafikler yardımıyla verilmesi, Genel Kurul delegasyonunun konuya hakimiyetini sağlamak amacıyla. Bu tarz, Şubemizin mali konularda şeffaflığa verdiği önemi göstermekle kalmamakta, beraberinde şeffaflığın değişmez bir ilke olarak benimsendiğini resmetmektedir. Bu olumlu tablonun yaratılmasında etkin olan, şubemiz çalışmalarına katkı ve katılımında bulunan tüm üyelerimize ve şube çalışanlarımıza bir kez daha teşekkür ederiz.

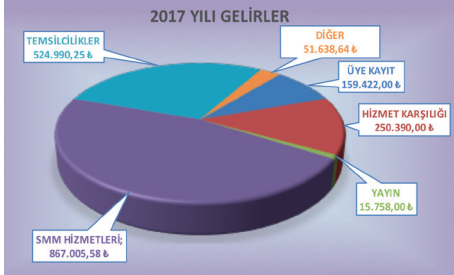
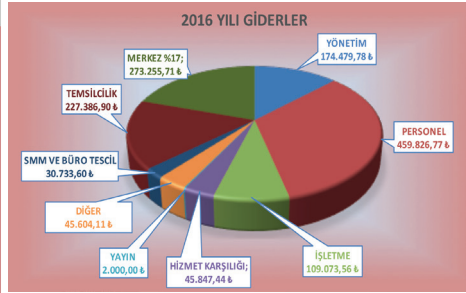


2016 - 2017 YILI TAHMİNİ VE GERÇEKLEŞEN GELİR GİDER DURUMU

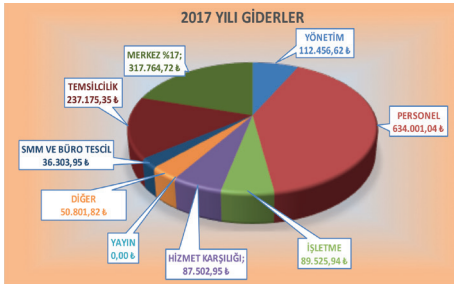
2016 YILI TAHMİNİ VE GERÇEKLEŞEN GELİR DURUMU (TL)			
GELİR	TAHMİNİ GELİR	GERÇEKLEŞEN	REALİZE
ÜYE KAYIT	167.932,00 ₺	275.781,11 ₺	164%
HİZMET KARŞILIĞI	84.819,60 ₺	98.375,00 ₺	116%
YAYIN	11.893,65 ₺	11.532,75 ₺	97%
SMM HİZMETLERİ	705.626,88 ₺	771.970,00 ₺	109%
TEMSİLCİLİKLER	460.048,96 ₺	399.684,75 ₺	87%
DİĞER	31.752,00 ₺	50.043,18 ₺	158%
TOPLAM	1.462.073,09 ₺	1.607.386,79 ₺	110%



2016 YILI TAHMİNİ VE GERÇEKLEŞEN GİDER DURUMU (TL)			
GİDER	TAHMİNİ GİDER	GERÇEKLEŞEN	REALİZE
YÖNETİM	206.436,39 ₺	174.479,78 ₺	85%
PERSONEL	465.748,39 ₺	459.826,77 ₺	99%
İŞLETME	114.221,91 ₺	109.073,56 ₺	95%
HİZMET KARŞILIĞI	63.000,00 ₺	45.847,44 ₺	73%
YAYIN	10.169,01 ₺	2.000,00 ₺	20%
DİĞER	47.000,00 ₺	45.604,11 ₺	97%
SMM VE BÜRO TESCİL	44.355,72 ₺	30.733,60 ₺	69%
TEMSİLCİLİK	266.935,26 ₺	227.386,90 ₺	85%
MERKEZ %17	280.000,00 ₺	273.255,71 ₺	98%
TOPLAM	1.497.866,68 ₺	1.368.207,87 ₺	91%



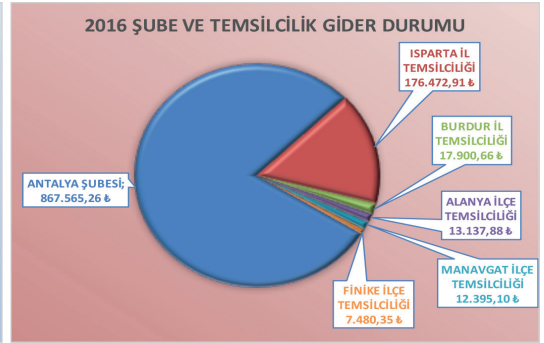
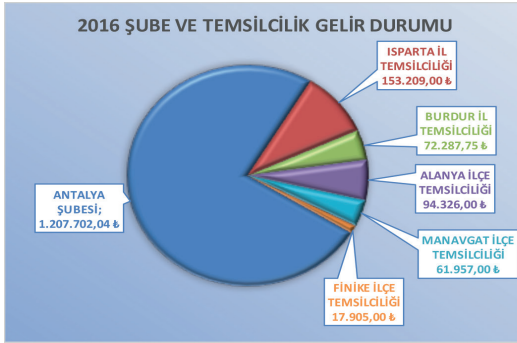
2017 YILI TAHMİNİ VE GERÇEKLEŞEN GELİR DURUMU (TL)			
GELİR	TAHMİNİ GELİR	GERÇEKLEŞEN	REALİZE
ÜYE KAYIT	174.300,00 ₺	159.422,00 ₺	91%
HİZMET KARŞILIĞI	101.783,52 ₺	250.390,00 ₺	246%
YAYIN	13.201,95 ₺	15.758,00 ₺	119%
SMM HİZMETLERİ	790.302,11 ₺	867.005,58 ₺	110%
TEMSİLCİLİKLER	515.254,84 ₺	524.990,25 ₺	102%
DİĞER	41.912,64 ₺	51.638,64 ₺	123%
TOPLAM	1.636.755,06 ₺	1.869.204,47 ₺	114%



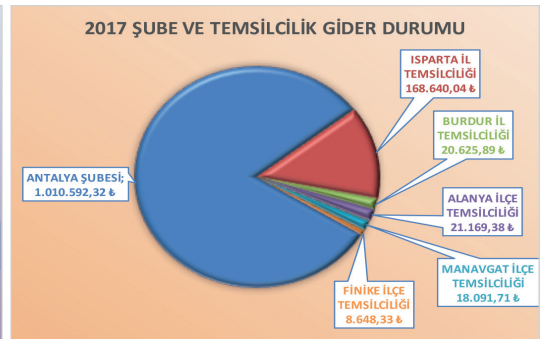
2017 YILI TAHMİNİ VE GERÇEKLEŞEN GİDER DURUMU (TL)			
GİDER	TAHMİNİ GİDER	GERÇEKLEŞEN	REALİZE
YÖNETİM	117.080,20 ₺	112.456,62 ₺	96%
PERSONEL	635.000,00 ₺	634.001,04 ₺	100%
İŞLETME	96.260,96 ₺	89.525,94 ₺	93%
HİZMET KARŞILIĞI	90.000,00 ₺	87.502,95 ₺	97%
YAYIN	11.389,29 ₺	0,00 ₺	0%
DİĞER	60.000,00 ₺	50.801,82 ₺	85%
SMM VE BÜRO TESCİL	49.678,41 ₺	36.303,95 ₺	73%
TEMSİLCİLİK	298.967,50 ₺	237.175,35 ₺	79%
MERKEZ %17	278.378,70 ₺	317.764,72 ₺	114%
TOPLAM	1.636.755,06 ₺	1.565.532,39 ₺	96%

2016 - 2017 YILI İL VE İLÇE TEMSİLCİLİKLERİNE GÖRE GELİR GİDER DURUMU

EMO ANTALYA ŞUBESİ 2016 GELİR GİDER DURUMU (TL)		
ŞUBE / TEMSİLCİLİK	GELİR	GİDER
ANTALYA ŞUBESİ	1.207.702,04 ₺	867.565,26 ₺
ISPARTA İL TEMSİLCİLİĞİ	153.209,00 ₺	176.472,91 ₺
BURDUR İL TEMSİLCİLİĞİ	72.287,75 ₺	17.900,66 ₺
ALANYA İLÇE TEMSİLCİLİĞİ	94.326,00 ₺	13.137,88 ₺
MANAVGAT İLÇE TEMSİLCİLİĞİ	61.957,00 ₺	12.395,10 ₺
FİNİKE İLÇE TEMSİLCİLİĞİ	17.905,00 ₺	7.480,35 ₺
TOPLAM	1.607.386,79 ₺	1.094.952,16 ₺



EMO ANTALYA ŞUBESİ 2017 GELİR GİDER DURUMU (TL)		
ŞUBE / TEMSİLCİLİK	GELİR	GİDER
ANTALYA ŞUBESİ	1.344.214,22 ₺	1.010.592,32 ₺
ISPARTA İL TEMSİLCİLİĞİ	177.274,50 ₺	168.640,04 ₺
BURDUR İL TEMSİLCİLİĞİ	106.220,75 ₺	20.625,89 ₺
ALANYA İLÇE TEMSİLCİLİĞİ	114.555,00 ₺	21.169,38 ₺
MANAVGAT İLÇE TEMSİLCİLİĞİ	97.995,00 ₺	18.091,71 ₺
FİNİKE İLÇE TEMSİLCİLİĞİ	28.945,00 ₺	8.648,33 ₺
TOPLAM	1.869.204,47 ₺	1.247.767,67 ₺

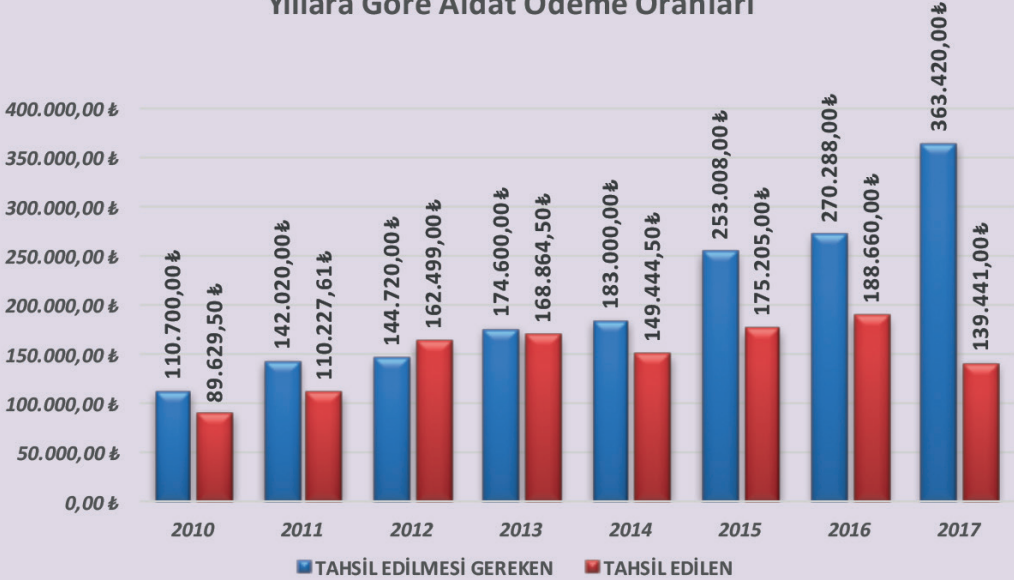


YILLARA GÖRE ÜYE AİDATI ÖDENTİ DURUMU

YILLARA GÖRE AİDAT ÖDEME ORANLARI

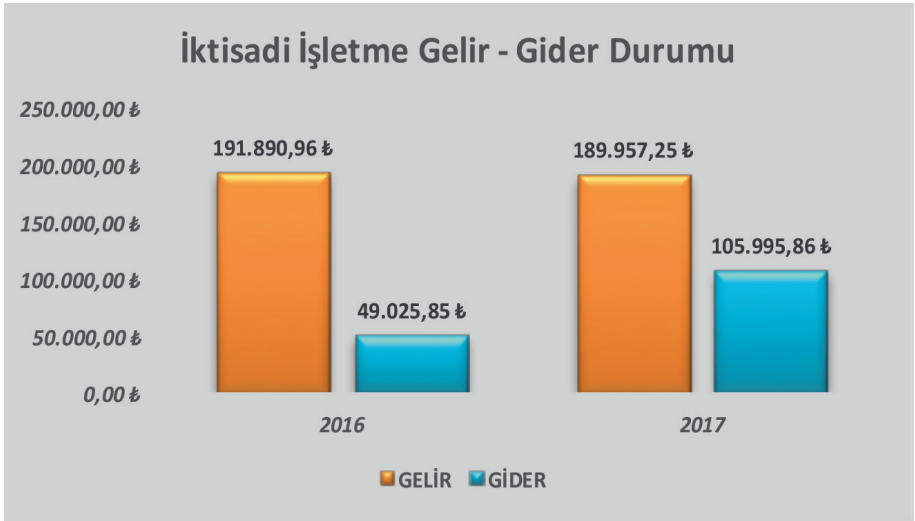
YIL	ÜYE SAYISI	AYLIK AİDAT	TAHSİL EDİLMESİ GEREKEN	TAHSİL EDİLEN	ORAN
2010	1230	7,50 ₺	110.700,00 ₺	89.629,50 ₺	81%
2011	1315	9,00 ₺	142.020,00 ₺	110.227,61 ₺	78%
2012	1340	9,00 ₺	144.720,00 ₺	162.499,00 ₺	112%
2013	1455	10,00 ₺	174.600,00 ₺	168.864,50 ₺	97%
2014	1525	10,00 ₺	183.000,00 ₺	149.444,50 ₺	82%
2015	1757	12,00 ₺	253.008,00 ₺	175.205,00 ₺	69%
2016	1877	12,00 ₺	270.288,00 ₺	188.660,00 ₺	70%
2017	2019	15,00 ₺	363.420,00 ₺	139.441,00 ₺	38%

Yıllara Göre Aidat Ödeme Oranları



12. DÖNEM İKTİSADİ İŞLETME GELİR-GİDER DURUMU

12. DÖNEM İKTİSADİ İŞLETME GELİR-GİDER DURUMU		
YILLAR	GELİR	GİDER
2016	191.890,96 ₺	49.025,85 ₺
2017	189.957,25 ₺	105.995,86 ₺
TOPLAM	381.848,21 ₺	155.021,71 ₺



EMO ANTALYA ŞUBESİNİN ALACAKLI CARİ HESAPLARI

EMO ANTALYA ŞUBESİNİN EMO MERKEZDEN ALACAKLI CARİ HESABI	
TOPLAM (31.12.2017 itibariyle)	738.467,56 ₺

EMO ANTALYA ŞUBESİNİN EMO İZMİR ŞUBESİNDEN ALACAKLI CARİ HESABI	
TOPLAM (31.12.2017 itibariyle)	400.000,00 ₺