

44. DÖNEM MALİ RAPOR

TASARRUF TEDBİRLERİ

Elektrik Mühendisleri Odası tarafından 5 Haziran 2014 tarihinde şubelere tasarruf tedbirleri genelgesi gönderilmiştir. Genelgenin hazırlanması ve yayımlanmasının gerekçesi EMO Yönetim Kurulu adına Elektrik Mühendisleri Odası Müdürü Emre Metin imzasıyla gönderilen ön yazıda şöyle anlatılmıştır:

“Mesleğimizin ve meslektaşlarımızın geleceğini ilgilendiren can alıcı sorunlarla mücadele edecek tek örgütlülük olan Odamız ve bağlı bulunduğumuz Türk Mühendis ve Mimar Odaları Birliği'nin örgütlülüğü dağıtılmak, güçsüzleştirilmek istenmektedir. Odalarımızın mesleki denetim başta olmak üzere üyelerle olan tüm bağlarının kopartılmak istenmesi, mimar ve mühendislerin örgütlülüğünü bozmak, dirençsiz kılmak amacını taşımaktadır. Mesleğimize yönelik olarak her iktidar döneminde çeşitli olumsuz düzenlemeler yapılmış, elektrikle ilgili fen adamlarının mühendislere ait yetkileri artırılmış, mühendislik eğitimi deforme edilmek istenmiş ve teknoloji fakülteleri adı altında esas olarak ara eleman yetiştirmeye yönelik eğitim kurumlarından mühendis mezun etme girişimleri başlatılmıştı. Tüm bu olumsuz işlemlere karşı gerek yargıya başvurmak suretiyle gerekse ilgili kurumlar nezdinde girişimlerde bulunarak mücadele ettiğimiz bir süreçte, bugün daha köklü saldırılar başlatılmıştır. Bu durum, meslektaş dayanışmasını güçlendirmek zorunda olacağımız büyük bir mücadele sürecini gerekli kılmaktadır.

Mesleğimizin tek ve meşru yasal örgütlenmesi olan odalarımızın daha güçlü bir şekilde mücadele edebilmesi, mesleğimiz üzerindeki olumsuz adımların bertaraf edilmesi ve haklarımızın korunabilmesi amacıyla meslektaş dayanışmasının en üst seviyeye çıkarılması zorunluluğu bulunmaktadır. Bir yandan TMMOB ve odalarımız tarafından gerekli hukuki süreçler başlatılmış, diğer yandan ilgili kurumlara görüş ve uyarılarımız yazılı olarak iletilmiştir. Ancak bu süreçten mesleğimiz adına başımız dik olarak çıkabilmemizin en önemli yolu, birlik ve beraberlik içerisinde taleplerimizi oluşturmak ve gerekli platformlarda dile getirmektir. Örgütlülüğümüz zaafa uğratılmadığı sürece, mesleğimize yönelik bu saldırılar başarıya ulaşamayacaktır.

Üyelerimizin çalışma koşullarına ve Oda-üye ilişkilerine yapılan bu ve olası benzeri müdahalelerin devam edeceğini öngörmekle beraber, bu müdahaleleri bertaraf etmenin tek yolunun da kararlı ve örgütlü bir mücadele ile mümkün olduğu ve bu konu da Odamızın sahip olduğu mücadele geleneği ile bunu başaracağına inanıyoruz.

Ancak yaşanan süreçte, siyasi iktidarın meslek örgütümüze yönelik müdahaleleri, gelirlerimizde kısmi daralmalara ve düşüşe yol açmış, bütçelerimiz revize edilmiş, bir bölüm çalışan arkadaşlarımız özverili şekilde görevlerinden ayrılmış ve bazı etkinliklerimiz ertelenmek zorunda kalmıştır. Ayrıca 2012-2013 yıllarında üyelerimizden aidatların tahsili konusunda hukuki işlemler yapılmak zorunda kalmıştır.

Önümüzdeki 2014-2015 döneminde de mevcut bütçemiz dâhilinde gelir kalemlerinde gerileme yaşanacağı öngörülmektedir. Bu gerilemenin Odamız faaliyetlerini ve örgütlenmesini engellememesi için 2012 yılında yayımlanan ve örgütümüz ve çalışanlarımız tarafından başarıyla uygulanan tasarruf tedbirleri genelgesinin revize edilerek ekteki haliyle uygulamaya konulması ve takipçisi olunması için gereğini rica ederiz.”

TASARRUF TEDBİRLERİ UYGULAMA GENELGESİ-2014

- 1. Üye erişim uygulamalarında Oda /Şube giderlerinin aza indirilmesi amacıyla;**
 - a) Oda-Şube etkinliklerinin üyeye duyurulması amacıyla cep telefonu üzerinden üyelere “SMS” uygulamasının olabildiğince az kullanılarak, uygulamanın güncellenmiş üye mailleri kullanılarak yapılması, çok zorunlu hallerde “SMS” kullanılması,
 - b) Oda’ya ait telefon hatlarının kullanılmasında tanınan sürenin üzerine çıkılmaması, çıkılması halinde zorunlu ise tarife değişikliğine gidilmesi veya oluşan farkın telefon kullanıcılarından tahsil edilmesi sağlanmalıdır.
- 2. Kargo-posta Oda /Şube giderlerinin en aza indirilmesi amacıyla;**
 - a) Oda/Şube evraklarının kurum içi gönderimlerinin elektronik posta ve faks yoluyla yapılması, acil olmayan gönderimler için faks cihazının özellikleri izin veriyorsa akşam yediden sonraya programlanması ıslak imzalı dokümanların gönderimlerinin daha sonra haftada bir gün toplu halde yapılması,
 - b) E-posta yoluyla gönderilemeyen evrakların gönderimlerinin (üyelik, büro tescil, MİSEM vb.) haftada bir gün toplu halde yapılması,
 - c) Şube-temsilcilik evraklarının kurum içi gönderimlerinin de mümkün olduğu kadar personel aracılığıyla yapılması sağlanmalıdır.
- 3. Örgüt içi toplantı ve seyahat giderlerinin en aza indirilmesi amacıyla;**
 - a) Örgüt içinde yapılacak olan toplantılarda Oda mekânları kullanılması,
 - b) Zorunlu hallerde ücret ödenmeyen veya cüzzi gider doğuran diğer emek ve meslek örgütlerinin mekânlarının kullanılmasına gayret edilmesi,
 - c) Oda mekânları dışında kesinlikle otel vb. yerler gibi maliyeti yüksek toplantı mekânlarının kullanılmaması,
 - d) Şehirdışı toplantılara ulaşımında, toplu taşıma araçlarının kullanılması (maliyet avantajı dâhilinde uçak değerlendirilmek üzere),
 - e) Şehirdışı toplantılara ulaşımında, özel araçların ancak maliyeti düşüreceği yönündeki şube yönetim kurulu kararı ve inisiyatifi doğrultusunda kullanılması,
 - f) Şehiriçi ulaşımlarda toplu taşıma araçlarının kullanılması (iki kişiden fazla ve çok acil durumlarda taksi kullanılması),
 - g) Uçak biletlerinin otobüs biletinin iki katından fazla olmaması, bu amaçla toplantı ve etkinlik katılımlarına önceden ulaşım rezervasyon yapılması, (bunun için rutin etkinlik ve toplantıların planı 3 aylık periyodu kapsayacak şekilde aylık olarak sirküle edilecektir.)
 - h) Konfor gerekçeleriyle farklı tercihler halinde farkın katılımcıdan tahsil edilmesi,
 - i) Gerek şube etkinlik alanında, gerekse merkezde yapılacak toplantılara şubelerden katılan üyelerimizin sayılarının sınırlandırılarak katkı koyacak kişilerinin katılımının sağlanması, katılımcıların önceden bilgilendirilmesi, üyelerimizin ve çalışanlarımızın toplantı öncesi ve sonrasında zorunlu haller dışında şube yönetim kurulu kararı veya inisiyatifi dışında konaklama yapmaması sağlanmalıdır.

4. Örgüt içi konaklama giderlerinin en aza indirilmesi amacıyla;

- Kamu kurum ve kuruluşların misafirhanelerinin tercih edilmesi,
- Anlaşmalı otellerin kullanılması,
- Anlaşmalı otellerin dışında konaklama yapılması durumunda 75 TL'yi geçmeyecek şekilde konaklama yapılması,
- Birden fazla kişi konaklamalarında, otellerde tek kişilik yerine çift kişilik odaların tercih edilmesi,
- Otel ekstralarının asla Oda bütçesinden karşılanmaması sağlanmalıdır.

5. Yayın giderlerinin en aza indirilmesi amacıyla;

- Şube etkinlik alanında çıkarılan şube bültenlerinin basımında maliyet arttıran uygulamaların yapılmaması,
- Bülten giderinin karşılanması amacıyla sadece bülten giderini karşılayacak boyutta ve örgüt ilkeleri çerçevesinde reklam çalışmasının yapılması,
- Basımı yapılan kitaplara giderini karşılayacak boyutta ve örgüt ilkeleri çerçevesinde reklam alınması,
- Kitap iç sayfalarında kuşe kâğıt kullanılmaması, zorunlu olmadıkça renkli baskı yapılmaması,
- Tüketici ve kamuoyuna yönelik çıkarılacak olan el broşürü ve benzeri yayınların mutlaka merkezleştirilerek tüm şubelerde kullanılacak şekilde basılması,
- Şube etkinlik alanlarında yapılan faaliyetlere yönelik çıkarılacak olan broşür, kitap, afiş vb. yayınlarda baskı sayısının en az düzeyde tutulması,
- Posta ile dağıtımın zorunlu olması durumunda yereldeki en güvenli ve en ucuz araçların tercih edilmesi (kurye, PTT, kargo vb.) sağlanmalıdır.

6. Eğitim ve eğitici giderlerinin en aza indirilmesi amacıyla;

- Eğitimlerde; eğitmenlerin olabildiğince kendi şube etkinlik alanından tercih edilmesi ve bu yolla konaklama ve yol giderlerinin asgari düzeye çekilmesi,
- Eğitmenler tarafından kursiyerlere dağıtılmak üzere çekilen-basılan materyallerin asgari düzeye indirilmesi sağlanmalıdır.

7. Personel uygulamalarında;

- Şube etkinlik alanında yürütülen teknik hizmetlerin (periyodik kontrol, asansör kontrolleri, bilirkişilik, ekspertizlik, eğitim vb.) öncelikle işsiz üyelerimiz sonrasında yeterli üye yoksa teknik görevliler eliyle yürütülmesi,
- Zorunlu olmadıkça personel alımı yapılmaması, mevcut personelin iş potansiyeli ve iş planlamasına uygun olarak en etkin kullanımının sağlanması,
- Şube faaliyetlerinin iş planlaması yapılarak mevcut personelle yapılması,
- Şubelerde fazla mesai çalışmalarının minimuma indirilmesi, özellikle TİS'te tanımlanan fazla mesai hesaplamasına dikkat edilerek fazla mesailerin personellere dağıtılarak giderlerin azaltılması sağlanmalıdır.

8. Şubelerde her yıl düzenlenen yılbaşı, mesleğe hoş geldin, geleneksel gece ve vb. etkinliklere ilişkin harcamaların gelir-gider bütçesinin denk olması zorunludur. Geliri temin edilmeyen hiçbir etkinlik gerçekleştirilmeyecektir. Geleneksel gecelere "protokol" katılımının en aza indirilmesine özen gösterilmelidir.

9. Tahmini bütçelerde yer alan temsil-ağırlama giderleri minimum düzeye çekilmelidir.
10. Zorunlu olmadıkça çiçek/çelenk vb. gönderimler yapılmamalıdır.
11. Şube etkinlik alanında demirbaş malzeme alımı zorunlu olmadıkça yapılmamalıdır. İhtiyaç duyulan demirbaş malzemenin maliyeti dikkate alınarak gerektiğinde şubeler ve temsilcilikler arasında ortak kullanıma yönelik organizasyonların yapılması sağlanmalıdır.
12. Şube muhasebe cari alacak takiplerinin haftalık periyotlarda gerçekleştirilmesi, yapılan takibin her hafta şube yönetim kurulu toplantılarında gözden geçirilmesi sağlanmalıdır.
- 13. Oda ve TMMOB kurulları toplantı giderlerinin en aza indirilmesi amacıyla;**
- a) Oda'da merkezi olarak gerçekleştirilen (Oda Danışma, komisyon, sekreterler saymanlar vb.) toplantılarına katılımın şubeleri temsil edecek ve katkı koyacak yeterli sayıda kişi ile gerçekleştirilmesi,
 - b) Oda/ Şube organlarında ve komisyonlarda yer alan kişilerin oturum ücreti almaması,
 - c) Yapılacak bazı toplantıların (örneğin saymanlar toplantısı gibi) telekonferans şeklinde üyelerin buldukları şubeden katılmalarının sağlanması durumunda; yol, konaklama ve ağırlama masraflarını azaltılması sağlanabilir.
- 14. Gayrimenkul kullanımlarında;**
- a) Atıl durumdaki, kullanılmayan gayrimenkullerin ivedilikle en etkin ve verimli şekilde kullanılma ve değerlendirilme (kira-satış) kanallarının araştırılarak rapor halinde Oda Yönetim Kurulu'na iletilmesi sağlanmalıdır.
 - b) Şubelerimizin İKK katılımlarının en üst düzeyde gerçekleştirilmesi olumlu bulunmakla birlikte içinde bulunduğumuz ekonomik koşullar nedeniyle İKK bütçelerine eşitlikçi bir oranda maddi katılımın sağlanması, belirlenen aidatların dışında ek harcamalarda bulunulmamasına özen gösterilmelidir.
 - c) Mümkün olması durumunda temsilcilik mekânlarının diğer meslek odaları ile ortaklaştırılması konusunda adımlar atılmalıdır.

ELEKTRİK MÜHENDİSLERİ ODASI 2014 BİLANÇO (AKTİFLER TOPLAMI)

	AKTİFLER TOPLAMI		4.882.776,88
1	KASA HESABI		1.281,47
	Merkez Kasası	1.281,47	
2	BANKALAR HESABI		17.005,19
	Vadesiz Hesaplar	17.005,19	
3	MERKEZ POS VE SANAL POS		1.187.273,93
	Garantibank Sanal POS	392.174,64	
	İşbank Sanal POS	357.219,11	
	Halkbank Sanal POS	1.714,00	
	Garanti Bank POS	9.773,67	
	Yapı Kredi POS ve SanalPOS	305.339,72	
	Akbank Sanal POS	121.052,79	
4	ALICILAR HESABI		5.219,12
	Merkez Alıcılar	5.219,12	
5	ŞÜPHELİ TİCARİ ALACAKLAR		4.200,00
	Avukatta Tahsile Verielen Senet	4.200,00	
6	Diğer Alacaklar		19.432,00
	TMMOB'ye Bağlı Odalardan Çeşitli Alacaklar	19.432,00	
7	İŞ AVANSLARI		66.660,46
	ODA Kurulları ve Avukatlar	66.660,46	
8	PERSONEL AVANSLARI		4.550,01
	Merkez Çalışanları	4.550,01	
9	VERİLEN DEPOZİTO VE TEMİNATLAR		3.872,31
	Merkez	3.872,31	
10	ŞUBELER CARİ HESABI		1.539.474,29
	%17 Merkez Paylarından Alacaklar	1.539.474,29	
11	BAĞLI ORTAKLIKLAR		688.199,68
	İktisadi İşletmeden Alacaklar	683.199,68	
	İktisadi İşletme Sermayesi	5.000,00	
12	BİNALAR		951.090,04
	ODA Binası	951.090,04	
13	DEMİRBAŞLAR		205.954,58
	Büro Makinaları	205.954,58	
	Mobilya ve Mefruşatlar		
14	HAKLAR		167.577,35
	Programlar ve Yazılımlar	167.577,35	
15	GELECEK YILLARA AİT GİDERLER		20.986,45
	E-İmza Paketi 1 Yıllık	20.986,45	

ELEKTRİK MÜHENDİSLERİ ODASI 2014 BİLANÇO (PASİFLER TOPLAMI)

	PASİFLER TOPLAMI TOPLAMI		4.882.776,88
1	VERİLEN ÇEKLER		152.687,22
	Satıcılara, İktisadi İşletmeye verilen	152.687,22	
2	SATICILAR HESABI		236.945,30
	Merkez Satıcılar	236.945,30	
3	BORÇ SENETLERİ		200.000,00
	ODA Verilen Senetler (Makine Mühendisleri Odası)	200.000,00	
4	PERSONELE BORÇLAR		982,27
	Merkez Personel	982,27	
5	DİĞER ÇEŞİTLİ BORÇLAR		14.900,84
	Merkez Diğer Çeşitli Borçlar	14.900,84	
6	ALINAN DİĞER AVANSLAR		11.800,00
	KPS Yapı Denetim Projesi İçin Odalardan Alınan	11.800,00	
7	ÖDENECEK VERGİ VE FONLAR		46.314,32
	Muhtasar Beyanname	36.323,87	
	Sorumlu sıfatıyla Ödenecek KDV2	9.990,45	
8	ÖDENECEK SOSYAL GÜVENLİK KESİNTİLERİ		29.991,35
	Ödenecek SGK Primi	29.991,35	
9	ÖDENECEK SENDİKA AİDAT KESİNTİSİ		812,96
	Sendika Kesintisi	812,96	
10	KIDEM TAZMİNATI KARŞILIĞI		127.680,29
	Şubeler Kıdem Tazminatı Karşılığı	127.680,29	
11	TMMOB BORÇLARI		125.690,44
	Cari Yıl Tahakkuku	125.690,44	
12	SAYIM VE TESELLÜM FAZLALARI		18.226,49
	Bulunamayan Üye Ödemeleri	18.226,49	
13	ÖZKAYNAKLAR		3.916.745,40
	Geçmiş Dönem Birikmiş Özkaynaklar	3.222.677,30	
	Geçmiş Yıllar Gelir Fazlası	905.454,95	
	Dönem Net Gider Fazlası	-211.386,85	

01.01.2014 / 31.12.2014 DÖNEMİ KONSOLİDE TAHMİNİ GELİR GİDER BÜTÇELERİ VE GERÇEKLEŞME BÜTÇELERİ TABLOSU

EMO GENEL MERKEZ			
GELİR ADI	GELİR BÜTÇESİ		
	2014 TAHMİNİ BÜTÇE	2014 GERÇEKLEŞME	ORAN
Yabancı Üye kayıt ve Ödentiler	140.000,00	120.868,76	86%
Hizmet Karşılığı Gelirler	1.000,00	2.155,00	216%
Yayın Gelirleri	17.500,00	14.824,00	85%
SMM. BT.Gelirleri	0,00	0,00	0%
%17 Merkez Payı	3.156.720,00	2.716.950,31	86%
Diğer Gelirler	3.000,00	14.152,43	472%
TOPLAM	3.318.220,00	2.868.950,50	86%

EMO GENEL MERKEZ			
GİDERİN ADI	GİDER BÜTÇESİ		
	2014 TAHMİNİ BÜTÇE	2014 GERÇEKLEŞME	ORAN
Yönetim Giderleri	220.000,00	703.871,69	320%
Personel Giderleri	745.000,00	1.066.019,85	143%
İşletme Giderleri	410.000,00	589.362,92	144%
Diğer Giderler	7.000,00	183.462,45	2621%
Hizmet Karşılığı	7.500,00	27.514,46	367%
Yayın Giderleri	130.000,00	217.154,89	167%
TMMOB Payı	276.000,00	267.300,00	97%
BÜTÇE FAZLASI	1.522.720,00		0%
TOPLAM	3.318.220,00	3.054.686,26	92%

ADANA ŞUBE			
GELİR ADI	GELİR BÜTÇESİ		
	2014 TAHMİNİ BÜTÇE	2014 GERÇEKLEŞME	ORAN
Üye kayıt ve Ödentiler	140.000,00	151.513,73	108%
Hizmet Karşılığı Gelirler	44.000,00	49.905,00	113%
Yayın Gelirleri	6.000,00	10.158,00	169%
SMM. BT.Gelirleri	110.000,00	152.911,00	139%
Diğer Gelirler	1.000,00	0,00	0%
Temsilcilik Gelirleri	245.000,00	336.486,57	137%
TOPLAM	546.000,00	700.974,30	128%

ADANA ŞUBE			
GİDER ADI	GİDER BÜTÇESİ		
	2014 TAHMİNİ BÜTÇE	2014 GERÇEKLEŞME	ORAN
Yönetim Giderleri	55.000,00	44.441,24	81%
Personel Giderleri	110.000,00	106.314,70	97%
İşletme Giderleri	25.000,00	20.464,68	82%
Diğer Giderler	56.000,00	51.885,61	93%
Hizmet Karşılığı	29.180,00	23.575,00	81%
Yayın Giderleri	6.000,00	3.156,50	53%
Temsilcilik Giderleri	172.000,00	140.349,63	82%
Merkez Payı	92.820,00	119.165,63	128%
Sempozyum	0,00		0%
TOPLAM	546.000,00	509.352,99	93%

ANKARA ŞUBE			
GELİR ADI	GELİR BÜTÇESİ		
	2014 TAHMİNİ BÜTÇE	2014 GERÇEKLEŞME	ORAN
Üye kayıt ve Ödentiler	600.000,00	929.144,57	155%
Hizmet Karşılığı Gelirler	190.000,00	219.875,34	116%
Yayın Gelirleri	4.000,00	2.835,00	71%
SMM. BT.Gelirleri	1.000.000,00	672.764,50	67%
Diğer Gelirler	3.000,00	15.780,92	526%
Temsilcilik Gelirleri	1.000.000,00	893.873,90	89%
TOPLAM	2.797.000,00	2.734.274,23	98%

ANKARA ŞUBE			
GİDER ADI	GİDER BÜTÇESİ		
	2014 TAHMİNİ BÜTÇE	2014 GERÇEKLEŞME	ORAN
Yönetim Giderleri	120.000,00	139.265,18	116%
Personel Giderleri	1.300.000,00	1.139.292,13	88%
İşletme Giderleri	210.000,00	201.749,49	96%
Diğer Giderler	140.000,00	164.701,32	118%
Hizmet Karşılığı	51.510,00	86.644,18	168%
Yayın Giderleri	0,00	0,00	0%
Temsilcilik Giderleri	500.000,00	735.774,82	147%
Merkez Payı	475.490,00	464.826,62	98%
TOPLAM	2.797.000,00	2.932.253,74	105%

ANTALYA ŞUBE			
GELİR ADI	GELİR BÜTÇESİ		
	2014 TAHMİNİ BÜTÇE	2014 GERÇEKLEŞME	ORAN
Üye kayıt ve Ödentiler	152.320,00	161.773,25	106%
Hizmet Karşılığı Gelirler	100.000,00	56.453,00	56%
Yayın Gelirleri	20.000,00	9.902,50	50%
SMM. BT.Gelirleri	884.580,00	481.197,00	54%
Diğer Gelirler	16.800,00	16.620,35	99%
Temsilcilik Gelirleri	648.300,00	305.067,53	47%
TOPLAM	1.822.000,00	1.031.013,63	57%

ANTALYA ŞUBE			
GİDER ADI	GİDER BÜTÇESİ		
	2014 TAHMİNİ BÜTÇE	2014 GERÇEKLEŞME	ORAN
Yönetim Giderleri	209.760,00	141.367,45	67%
Personel Giderleri	576.600,00	304.262,80	53%
İşletme Giderleri	211.000,00	86.904,14	41%
Diğer Giderler	81.000,00	70.301,38	87%
Hizmet Karşılığı	60.000,00	33.179,82	55%
Yayın Giderleri	37.000,00	3.599,00	10%
Temsilcilik Giderleri	336.900,00	206.081,91	61%
Merkez Payı	309.740,00	175.272,32	57%
TOPLAM	1.822.000,00	1.020.968,82	56%

BURSA ŞUBE			
GELİR ADI	GELİR BÜTÇESİ		
	2014 TAHMİNİ BÜTÇE	2014 GERÇEKLEŞME	ORAN
Üye kayıt ve Ödentiler	265.000,00	262.641,00	99%
Hizmet Karşılığı Gelirler	125.000,00	178.410,00	143%
Yayın Gelirleri	60.000,00	30.991,00	52%
SMM. BT.Gelirleri	500.000,00	400.966,92	80%
Diğer Gelirler	12.000,00	0,00	0%
Temsilcilik Gelirleri	555.000,00	335.863,09	61%
TOPLAM	1.517.000,00	1.208.872,01	80%

BURSA ŞUBE			
GİDER ADI	GİDER BÜTÇESİ		
	2014 TAHMİNİ BÜTÇE	2014 GERÇEKLEŞME	ORAN
Yönetim Giderleri	100.000,00	101.356,30	101%
Personel Giderleri	480.000,00	534.083,91	111%
İşletme Giderleri	170.000,00	167.441,65	98%
Diğer Giderler	50.000,00	79.729,53	159%
Hizmet Karşılığı	90.203,04	62.162,81	69%
Yayın Giderleri	22.000,00	8.955,78	41%
Temsilcilik Giderleri	280.000,00	242.508,50	87%
Merkez Payı	257.890,00	205.508,24	80%
6111 SAYILI YASA VERGİ TAKSİTLERİ	66.906,96	66.906,96	100%
TOPLAM	1.517.000,00	1.468.653,68	97%

DENİZLİ ŞUBE			
GELİR ADI	GELİR BÜTÇESİ		
	2014 TAHMİNİ BÜTÇE	2014 GERÇEKLEŞME	ORAN
Üye kayıt ve Ödentiler	50.000,00	90.121,50	180%
Hizmet Karşılığı Gelirler	10.000,00	24.440,00	244%
Yayın Gelirleri	10.000,00	5.917,50	59%
SMM. BT.Gelirleri	235.000,00	293.607,74	125%
Diğer Gelirler	25.000,00	4.686,98	19%
Temsilcilik Gelirleri	400.000,00	321.068,82	80%
TOPLAM	730.000,00	739.842,54	101%

DENİZLİ ŞUBE			
GİDER ADI	GİDER BÜTÇESİ		
	2014 TAHMİNİ BÜTÇE	2014 GERÇEKLEŞME	ORAN
Yönetim Giderleri	100.000,00	97.714,45	98%
Personel Giderleri	160.000,00	209.430,84	131%
İşletme Giderleri	50.000,00	60.757,19	122%
Diğer Giderler	20.000,00	53.799,18	269%
Hizmet Karşılığı	15.000,00	13.708,18	91%
Yayın Giderleri	10.000,00	5.692,60	57%
Temsilcilik Giderleri	250.900,00	304.265,93	121%
Merkez Payı	124.100,00	125.773,23	101%
TOPLAM	730.000,00	871.141,60	119%

DİYARBAKIR ŞUBE			
GELİR ADI	GELİR BÜTÇESİ		
	2014 TAHMİNİ BÜTÇE	2014 GERÇEKLEŞME	ORAN
Üye kayıt ve Ödentiler	200.000,00	159.324,50	45%
Hizmet Karşılığı Gelirler	50.000,00	40.449,00	49%
Yayın Gelirleri	5.000,00	200,00	118%
SMM. BT.Gelirleri	200.000,00	225.710,25	147%
Diğer Gelirler	10.000,00	20.774,27	47%
Temsilcilik Gelirleri	340.000,00	330.311,00	94%
TOPLAM	805.000,00	776.769,02	96%

DİYARBAKIR ŞUBE			
GİDER ADI	GİDER BÜTÇESİ		
	2014 TAHMİNİ BÜTÇE	2014 GERÇEKLEŞME	ORAN
Yönetim Giderleri	100.000,00	41.277,62	41%
Personel Giderleri	270.000,00	472.133,81	175%
İşletme Giderleri	45.000,00	65.538,88	146%
Diğer Giderler	40.000,00	58.674,74	147%
Hizmet Karşılığı	10.000,00	15.128,17	151%
Yayın Giderleri	3.000,00	0,00	0%
Temsilcilik Giderleri	200.150,00	97.947,81	49%
Merkez Payı	136.850,00	132.050,73	96%
TOPLAM	805.000,00	882.751,76	110%

ESKİŞEHİR ŞUBE			
GELİR ADI	GELİR BÜTÇESİ		
	2014 TAHMİNİ BÜTÇE	2014 GERÇEKLEŞME	ORAN
Üye kayıt ve Ödentiler	50.000,00	100.303,98	201%
Hizmet Karşılığı Gelirler	25.000,00	20.515,00	82%
Yayın Gelirleri	1.000,00	496,00	50%
SMM. BT.Gelirleri	200.000,00	241.024,25	121%
Diğer Gelirler	1.000,00	400,00	40%
Temsilcilik Gelirleri	75.000,00	74.569,50	99%
TOPLAM	352.000,00	437.308,73	124%

ESKİŞEHİR ŞUBE			
GİDER ADI	GİDER BÜTÇESİ		
	2014 TAHMİNİ BÜTÇE	2014 GERÇEKLEŞME	ORAN
Yönetim Giderleri	15.000,00	28.866,64	192%
Personel Giderleri	200.000,00	189.133,29	95%
İşletme Giderleri	25.000,00	67.082,65	268%
Diğer Giderler	5.000,00	24.409,14	488%
Hizmet Karşılığı	5.000,00	9.570,48	191%
Yayın Giderleri	4.000,00	0,00	0%
Temsilcilik Giderleri	38.160,00	36.413,52	95%
Merkez Payı	59.840,00	74.342,48	124%
TOPLAM	352.000,00	429.818,20	122%

GAZİANTEP ŞUBE			
GELİR ADI	GELİR BÜTÇESİ		
	2014 TAHMİNİ BÜTÇE	2014 GERÇEKLEŞME	ORAN
Üye kayıt ve Ödentiler	130.000,00	119.584,63	92%
Hizmet Karşılığı Gelirler	59.000,00	105.675,00	179%
Yayın Gelirleri	1.000,00	468,00	47%
SMM. BT.Gelirleri	270.000,00	224.841,50	83%
Diğer Gelirler	10.000,00	23.235,50	232%
Temsilcilik Gelirleri	180.000,00	131.931,00	73%
TOPLAM	650.000,00	605.735,63	93%

GAZİANTEP ŞUBE			
GİDER ADI	GİDER BÜTÇESİ		
	2014 TAHMİNİ BÜTÇE	2014 GERÇEKLEŞME	ORAN
Yönetim Giderleri	55.000,00	56.227,68	102%
Personel Giderleri	200.000,00	165.020,75	83%
İşletme Giderleri	75.000,00	76.538,11	102%
Diğer Giderler	22.000,00	35.868,09	163%
Hizmet Karşılığı	35.000,00	24.944,72	71%
Yayın Giderleri	1.000,00	0,00	0%
Temsilcilik Giderleri	151.500,00	189.745,85	125%
Merkez Payı	110.500,00	102.975,06	93%
TOPLAM	650.000,00	651.320,26	100%

MERSİN ŞUBE			
GELİR ADI	GELİR BÜTÇESİ		
	2014 TAHMİNİ BÜTÇE	2014 GERÇEKLEŞME	ORAN
Üye kayıt ve Ödentiler	80.000,00	67.819,00	85%
Hizmet Karşılığı Gelirler	60.000,00	43.229,00	72%
Yayın Gelirleri	5.000,00	1.423,00	28%
SMM. BT.Gelirleri	90.000,00	129.031,00	143%
Diğer Gelirler	7.000,00	8.349,63	119%
Temsilcilik Gelirleri	20.000,00	98.860,00	494%
TOPLAM	262.000,00	348.711,63	133%

MERSİN ŞUBE			
GİDER ADI	GİDER BÜTÇESİ		
	2014 TAHMİNİ BÜTÇE	2014 GERÇEKLEŞME	ORAN
Yönetim Giderleri	13.000,00	52.825,22	433%
Personel Giderleri	100.000,00	84.110,88	165%
İşletme Giderleri	46.460,00	47.209,47	165%
Diğer Giderler	10.000,00	25.628,90	359%
Hizmet Karşılığı	5.000,00	11.355,87	499%
Yayın Giderleri	3.000,00	5,50	0%
Temsilcilik Giderleri	40.000,00	105.420,21	474%
Merkez Payı	44.540,00	59.280,98	133%
Hizmet Binası			
TOPLAM	262.000,00	385.837,03	147%

İSTANBUL ŞUBE			
GELİR ADI	GELİR BÜTÇESİ		
	2014 TAHMİNİ BÜTÇE	2014 GERÇEKLEŞME	ORAN
Üye kayıt ve Ödentiler	750.000,00	957.426,55	128%
Hizmet Karşılığı Gelirler	250.000,00	248.787,00	100%
Yayın Gelirleri	50.000,00	34.074,50	68%
SMM. BT.Gelirleri	900.000,00	878.184,25	98%
Diğer Gelirler	40.000,00	72.971,95	182%
Temsilcilik Gelirleri	3.050.000,00	1.517.160,37	50%
TOPLAM	5.040.000,00	3.708.604,62	74%

İSTANBUL ŞUBE			
GİDER ADI	GİDER BÜTÇESİ		
	2014 TAHMİNİ BÜTÇE	2014 GERÇEKLEŞME	ORAN
Yönetim Giderleri	420.000,00	337.977,98	80%
Personel Giderleri	1.270.000,00	1.119.735,47	88%
İşletme Giderleri	720.000,00	488.183,04	68%
Diğer Giderler	150.000,00	204.137,29	136%
Hizmet Karşılığı	330.000,00	181.283,20	55%
Yayın Giderleri	40.000,00	22.688,22	57%
Temsilcilik Giderleri	1.253.200,00	949.992,27	76%
Merkez Payı	856.800,00	630.462,79	74%
TOPLAM	5.040.000,00	3.934.460,26	78%

İZMİR ŞUBE			
GELİR ADI	GELİR BÜTÇESİ		
	2014 TAHMİNİ BÜTÇE	2014 GERÇEKLEŞME	ORAN
Üye kayıt ve Ödentiler	360.000,00	422.230,80	117%
Hizmet Karşılığı Gelirler	190.000,00	219.905,00	116%
Yayın Gelirleri	30.000,00	15.653,50	52%
SMM. BT.Gelirleri	1.100.000,00	854.525,00	78%
Diğer Gelirler	60.000,00	68.067,18	113%
Temsilcilik Gelirleri	520.000,00	323.749,50	62%
TOPLAM	2.260.000,00	1.904.130,98	84%

İZMİR ŞUBE			
GİDER ADI	GİDER BÜTÇESİ		
	2014 TAHMİNİ BÜTÇE	2014 GERÇEKLEŞME	ORAN
Yönetim Giderleri	100.000,00	144.647,10	145%
Personel Giderleri	875.000,00	902.090,58	103%
İşletme Giderleri	260.000,00	189.980,40	73%
Diğer Giderler	100.000,00	136.682,88	137%
Hizmet Karşılığı	95.000,00	102.680,83	108%
Yayın Giderleri	10.000,00	3.658,00	37%
Temsilcilik Giderleri	294.800,00	244.596,34	83%
Merkez Payı	384.200,00	323.702,27	84%
Hizmet Binası İnşaat Giderleri	141.000,00	42.456,03	30%
TOPLAM	2.260.000,00	2.090.494,43	92%

KOCAELİ ŞUBE			
GELİR ADI	GELİR BÜTÇESİ		
	2014 TAHMİNİ BÜTÇE	2014 GERÇEKLEŞME	ORAN
Üye kayıt ve Ödentiler	250.000,00	231.906,70	93%
Hizmet Karşılığı Gelirler	45.000,00	34.679,50	77%
Yayın Gelirleri	3.000,00	1.113,00	37%
SMM. BT.Gelirleri	120.000,00	214.920,00	179%
Diğer Gelirler	10.000,00	2.254,71	23%
Temsilcilik Gelirleri	450.000,00	505.384,00	112%
TOPLAM	878.000,00	990.257,91	113%

KOCAELİ ŞUBE			
GİDER ADI	GİDER BÜTÇESİ		
	2014 TAHMİNİ BÜTÇE	2014 GERÇEKLEŞME	ORAN
Yönetim Giderleri	100.000,00	62.918,76	63%
Personel Giderleri	380.000,00	429.918,55	113%
İşletme Giderleri	95.000,00	112.349,87	118%
Diğer Giderler	40.000,00	73.727,86	184%
Hizmet Karşılığı	35.000,00	32.961,30	94%
Yayın Giderleri	3.000,00	225,00	8%
Temsilcilik Giderleri	80.000,00	115.424,44	210%
Merkez Payı	145.000,00	168.343,84	116%
TOPLAM	878.000,00	995.869,62	113%

SAMSUN ŞUBE			
GELİR ADI	GELİR BÜTÇESİ		
	2014 TAHMİNİ BÜTÇE	2014 GERÇEKLEŞME	ORAN
Üye kayıt ve Ödentiler	60.000,00	84.246,27	140%
Hizmet Karşılığı Gelirler	25.000,00	20.860,00	83%
Yayın Gelirleri	5.000,00	295,00	6%
SMM. BT.Gelirleri	200.000,00	100.161,00	50%
Diğer Gelirler	10.000,00	7.024,97	70%
Temsilcilik Gelirleri	235.000,00	274.924,70	117%
Bina Satış Gelirleri	0,00	75.000,00	
TOPLAM	535.000,00	562.511,94	105%

SAMSUN ŞUBE			
GİDER ADI	GİDER BÜTÇESİ		
	2014 TAHMİNİ BÜTÇE	2014 GERÇEKLEŞME	ORAN
Yönetim Giderleri	39.000,00	46.854,17	120%
Personel Giderleri	200.000,00	291.192,72	146%
İşletme Giderleri	36.000,00	30.427,64	85%
Diğer Giderler	10.000,00	22.767,39	228%
Hizmet Karşılığı	25.000,00	10.397,69	42%
Yayın Giderleri	4.000,00	0,00	0%
Temsilcilik Giderleri	130.050,00	138.960,56	107%
Merkez Payı	90.950,00	82.877,03	91%
TOPLAM	535.000,00	623.477,20	117%

TRABZON ŞUBE			
GELİR ADI	GELİR BÜTÇESİ		
	2014 TAHMİNİ BÜTÇE	2014 GERÇEKLEŞME	ORAN
Üye kayıt ve Ödentiler	85.000,00	98.318,62	116%
Hizmet Karşılığı Gelirler	35.000,00	27.915,50	80%
Yayın Gelirleri	15.000,00	757,00	5%
SMM. BT. Gelirleri	180.000,00	159.216,50	88%
Diğer Gelirler	15.000,00	1.759,09	12%
Temsilcilik Gelirleri	70.000,00	20.086,76	29%
TOPLAM	400.000,00	308.053,47	77%

TRABZON ŞUBE			
GİDER ADI	GİDER BÜTÇESİ		
	2014 TAHMİNİ BÜTÇE	2014 GERÇEKLEŞME	ORAN
Yönetim Giderleri	85.000,00	45.855,89	54%
Personel Giderleri	120.000,00	78.038,90	65%
İşletme Giderleri	40.000,00	28.543,15	71%
Diğer Giderler	20.000,00	26.170,85	131%
Hizmet Karşılığı	22.000,00	14.150,60	64%
Yayın Giderleri	10.000,00	0,00	0%
Temsilcilik Giderleri	35.000,00	29.406,09	84%
Merkez Payı	68.000,00	52.369,09	77%
TOPLAM	400.000,00	274.534,57	69%

GELİRLER TOPLAMI TL	21.912.220,00	18.926.011,14	86%
Şubeler % 17 Hariç Genel Toplam	18.755.500,00	16.209.060,83	86%

GİDERLER TOPLAMI TL	21.912.220,00	20.125.620,42	92%
Şubeler % 17 Hariç Genel Toplam	18.755.500,00	17.408.670,11	93%

EMO 2014 KONSOLİDE TAHMİNİ VE GERÇEKLEŞME BÜTÇE ÖZETİ-12 AYLIK

GELİR BÜTÇESİ	2014 YILI TAHMİNİ	2014 GERÇEKLEŞME	ORAN
Üye kayıt ve Ödentiler	3.312.320,00	3.957.223,86	119%
Hizmet Karşılığı Gelirler	1.209.000,00	1.293.253,34	107%
Yayın Gelirleri	232.500,00	129.108,00	56%
SMM. BT.Gelirleri	5.989.580,00	5.029.060,91	84%
Diğer Gelirler	223.800,00	256.077,98	114%
Temsilcilik Gelirleri	7.788.300,00	5.469.336,74	70%
Bina Satış Gelirleri	0,00	75.000,00	
TOPLAM	18.755.500,00	16.209.060,83	86%

GİDER BÜTÇESİ	2014 YILI TAHMİNİ	2014 GERÇEKLEŞME	ORAN
Yönetim Giderleri	1.731.760,00	2.045.467,37	118%
Personel Giderleri	6.986.600,00	7.090.779,18	101%
İşletme Giderleri	2.418.460,00	2.232.533,28	92%
Diğer Giderler	751.000,00	1.211.946,61	161%
Hizmet Karşılığı	815.393,04	649.257,31	80%
Yayın Giderleri	283.000,00	265.135,49	94%
Temsilcilik Giderleri	3.762.660,00	3.536.887,88	94%
TMMOB Payı	276.000,00	267.300,00	97%
BÜTÇE FAZLASI	1.522.720,00	0,00	0%
Hizmet Binası İnşaat Giderleri	141.000,00	42.456,03	30%
6111 SAYILI YASA VERGİ TAKSİTLERİ	66.906,96	66.906,96	100%
TOPLAM	18.755.500,00	17.408.670,11	93%

ELEKTRİK MÜHENDİSLERİ ODASI AÇIKLAMALI GELİR GİDER DURUMU

01.01.2014 - 31.12.2014 TARİHLERİ ARASI GELİRLER	
ÜYE KAYIT VE ÖDENTİLERİ	120.868,76
Kimlik Gelirleri	1.480,00
E-İmza Ödentileri	5.000,00
Üye Ödentileri	133,00
Yabancı Üye Kayıt, Kimlik ve Ödentileri	69.482,00
Onur Kurulu Cezaları	43.477,76
BM Üye Ödentileri	1.296,00
HİZMET KARŞILIĞI GELİRLER	2.155,00
Belge Düzenleme	2.155,00
YAYIN GELİRLERİ	14.824,00
ODA Yayınları	14.824,00
DiĞER GELİRLERİ	14.152,43
Adlandırılmamış Gelirler	14.152,43
ŞUBELERDEN TAHAKKUK EDİLEN GELİRLER	2.716.950,31
Oda Payı (%17)	2.716.950,31
TOPLAM	2.868.950,50

01.01.2014 - 31.12.2014 TARİHLERİ ARASI GİDERLER	
YÖNETİM GİDERLERİ	703.871,69
Oturum Ücretleri	10.780,00
Yolluk Giderleri	279.225,49
Temsil Giderleri	169.265,95
Danışmanlık Giderleri	12.390,00
Genel Kurul Giderleri	188.061,23
Gazete İlanı Giderleri	24.780,00
Koordinasyon Toplantısı Giderleri	19.369,02
PERSONEL GİDERLERİ	1.066.019,85
Brüt Ücretler	638.364,79
SGK İşveren Hissesi	134.840,77
İşsizlik Sigortası İşveren Hissesi	15.883,03
İkramiyeler	104.176,88
Sosyal Yardımlar	126.932,87
Fazla Çalışma Ücretleri	45.821,51
İŞLETME GİDERLERİ	589.362,92
Kira Giderleri	8.550,00

Kırtasiye ve Basılı Kağıt Giderleri	89.263,53
Elektrik Giderleri	19.504,40
Su Giderleri	6.612,73
D.gaz - Isınma Giderleri	1.821,38
Bakım, Onarım ve Temizlik Giderleri	66.473,96
PTT, Kargo ve Nakliye Giderleri	122.349,98
Vergi, Resim, Harç ve Banka Giderleri	20.232,72
Gazete, Dergi ve Kitap Giderleri	9.817,11
Sigortalama Giderleri	13.433,60
Lokal Giderleri	30.937,14
Noter Giderleri	856,31
Çay, Şeker, Temizlik Mlz. Giderleri	38.482,96
Şehiriçi Ulaşım Giderleri	2.357,50
Dava Harç, Masraf Giderleri	10.156,85
Bakım Yazılım Teknik Hizmet Giderleri	77.795,45
İletişim Haberleşme Giderleri	67.243,72
Bilgisayar Sarf Malzemeleri	3.473,58
DİĞER GİDERLER	183.462,45
Sosyal Etkinlikler	4.866,00
Nükleer Karşıtı Platform Giderleri	872,00
TMMOB Öğrenci Evi Payı	76.000,00
NKP Giderleri	49.906,01
Diğer Kurum Kuruluş Aidat Giderleri	2.100,00
İcra Giderleri	557,00
Adlandırılmamış Giderler	49.161,44
HİZMET KARŞILIĞI GİDERLER	27.514,46
E-İmza Giderleri	5.580,30
Seminer, Konferans, Panel, Sempozyum Giderleri	10.595,16
MİSEM Eğitim Giderleri	165,00
MİSEM Döküman Giderleri	11.174,00
YAYIN GİDERLERİ	217.154,89
Oda Yayınları Basımı	174.801,03
Bilimsel Dergi	25.018,86
Tanıtım Video Vb. Giderleri	14.160,00
Şahıs Kitapları	3.175,00
ODA VE TMMOB ALACAKLARI	267.300,00
TMMOB Payı	267.300,00
TOPLAM	3.054.686,26

ELEKTRİK MÜHENDİSLERİ ODASI 2015 BİLANÇO (AKTİFLER TOPLAMI)

	AKTİFLER TOPLAMI		5.841.290,59
1	KASA HESABI		178,54
	Merkez Kasası	178,54	
2	ALINAN ÇEKLER		8.900,00
	Kasadaki Çekler	8.900,00	
3	BANKALAR HESABI		23.157,83
	Vadesiz Hesaplar	23.157,83	
4	MERKEZ POS VE SANAL POS		817.335,78
	Garantibank Sanal POS	298.898,02	
	İşbank Sanal POS	229.757,72	
	Halkbank Sanal POS	1.278,00	
	Garanti Bank POS	13.742,25	
	Yapı Kredi POS ve SanalPOS	202.723,30	
	Akbank Sanal POS	70.936,49	
5	ALICILAR HESABI		5.219,12
	Merkez Alıcılar	5.219,12	
6	ALACAK SENETLERİ		7.800,00
	Kasadaki Alacak Senetleri	7.800,00	
7	ŞÜPHELİ TİCARİ ALACAKLAR		4.200,00
	Avukatta Tahsile Verielen Senet	4.200,00	
8	Diğer Alacaklar		6.482,00
	TMMOB'ye Bağlı Odalardan Çeşitli Alacaklar	6.482,00	
9	YAYINLAR		246,20
	MISEM Yayınları	246,20	
10	GELECEK AYLARA AİT GİDERLER		138.060,00
	SMM Üyeler Mesleki Sorumluluk Sigortası	32.686,00	
	E-İmza Paketi 1 Yıllık	105.374,00	
11	İŞ AVANSLARI		68.374,98
	Yönetim Kurulu ve Personel ve Avukatlar	68.374,98	
12	PERSONEL AVANSLARI		16.850,01
	Merkez Çalışanları	16.850,01	
13	VERİLEN DEPOZİTO VE TEMİNATLAR		3.872,31
	Merkez	3.872,31	
14	SUBELER CARİ HESABI		1.600.726,22
	%17 Merkez Pavlarından Alacaklar	1.528.726,22	
	Çek ile Ödenen Birlik Pavı (2016 Mart Dahil)	72.000,00	
15	BAĞLI ORTAKLIKLAR		1.782.003,49
	İktisadi İşletmeden Alacaklar	1.777.003,49	
	İktisadi İşletme Sermayesi	5.000,00	
16	BİNALAR		951.090,04
	ODA Binası	951.090,04	
17	DEMİRBAŞLAR		232.230,12
	Büro Makinaları	181.646,56	
	Mobilva ve Mefruşatlar	50.583,56	
18	HAKLAR		174.563,95
	Programlar ve Yazılımlar	174.563,95	

ELEKTRİK MÜHENDİSLERİ ODASI 2015 BİLANÇO (PASİFLER TOPLAMI)

	PASİFLER TOPLAMI		5.841.290,59
1	VERİLEN ÇEKLER		920.271,75
	Satıcılara, İktisadi İşletmeye ve TMMOB'ye verilen	920.271,75	
2	SATICILAR HESABI		269.265,68
	Merkez Satıcılar	269.265,68	
3	BORÇ SENETLERİ		200.000,00
	ODA Verilen Senetler (MMO'ya)	200.000,00	
4	PERSONELE BORÇLAR		62.946,01
	Merkez Personel	62.946,01	
5	DİĞER ÇEŞİTLİ BORÇLAR		15.000,84
	Makine Mühendisleri Odası	15.000,84	
6	ALINAN DİĞER AVANSLAR		0,00
	KPS Yapı Denetim Projesi İçin Odalardan Alınan		
7	ÖDENECEK VERGİ VE FONLAR		56.230,31
	Muhtasar Beyanname	47.305,10	
	Sorumlu sıfatıyla Ödenecek KDV2	8.925,21	
8	ÖDENECEK SOSYAL GÜVENLİK KESİNTİLERİ		41.144,30
	Ödenecek SGK Primi	41.144,30	
9	ÖDENECEK SENDİKA AİDAT KESİNTİSİ		3.257,49
	Sendika Kesintisi	3.257,49	
10	KIDEM TAZMİNATI KARŞILIĞI		127.680,29
	Adana Şube	44.323,94	
	Antalya Şube	43.781,77	
	Eskişehir Şube	12.060,00	
	Gaziantep Şube	25.232,97	
	Trabzon Şube	2.281,61	
11	TMMOB BORÇLARI		0,00
	Cari Yıl Tahakkuku		
12	SAYIM VE TESELLÜM FAZLALARI		21.323,63
	Bulunamayan Üye Ödemeleri	21.323,63	
	ÖZKAYNAKLAR		4.124.170,29
	Geçmiş Dönem Birikmiş Özkaynaklar	3.916.745,40	
	Dönem Net Gelir Fazlası	207.424,89	

01.01.2015 / 31.12.2015 DÖNEMİ KONSOLİDE TAHMİNİ GELİR GİDER BÜTÇELERİ VE GERÇEKLEŞME BÜTÇELERİ TABLOSU

EMO GENEL MERKEZ			
GELİR ADI	2015 TAHMİNİ BÜTÇE	GERÇEKLEŞME	ORAN
Yabancı Üye kayıt ve Ödentiler	160.000,00	206.112,08	129%
Hizmet Karşılığı Gelirler	1.500,00	3.850,00	257%
Yayın Gelirleri	20.000,00	147.003,20	735%
SMM. BT.Gelirleri	0,00	0,00	0%
%17 Merkez Payı	3.425.126,50	3.032.417,06	89%
Diğer Gelirler	3.500,00	2.803,59	80%
TOPLAM	3.610.126,50	3.392.185,93	94%

EMO GENEL MERKEZ			
GİDER ADI	2015 TAHMİNİ BÜTÇE	GERÇEKLEŞME	ORAN
Yönetim Giderleri	250.000,00	493.250,93	197%
Personel Giderleri	820.000,00	1.385.780,13	169%
İşletme Giderleri	450.000,00	673.232,38	150%
Diğer Giderler	8.000,00	80.237,21	1003%
Hizmet Karşılığı	8.500,00	95.521,81	1124%
Yayın Giderleri	145.000,00	194.965,18	134%
TMMOB Payı	300.000,00	284.370,00	95%
BÜTÇE FAZLASI	1.628.626,50		0%
TOPLAM	3.610.126,50	3.207.357,64	89%

ADANA ŞUBE			
GELİR ADI	2015 TAHMİNİ BÜTÇE	GERÇEKLEŞME	ORAN
Üye kayıt ve Ödentiler	155.000,00	97.981,73	63%
Hizmet Karşılığı Gelirler	47.000,00	40.383,00	86%
Yayın Gelirleri	6.500,00	588,00	9%
SMM. BT.Gelirleri	120.000,00	152.260,40	127%
Diğer Gelirler	1.000,00	2.449,85	245%
Temsilcilik Gelirleri	252.000,00	23.382,25	9%
TOPLAM	581.500,00	317.045,23	55%

ADANA ŞUBE			
GİDER ADI	2015 TAHMİNİ BÜTÇE	GERÇEKLEŞME	ORAN
Yönetim Giderleri	36.000,00	49.366,83	137%
Personel Giderleri	122.000,00	147.637,12	121%
İşletme Giderleri	29.000,00	30.874,08	106%
Diğer Giderler	68.000,00	9.276,54	14%
Hizmet Karşılığı	35.000,00	20.487,30	59%
Yayın Giderleri	7.000,00	12.463,10	178%
Temsilcilik Giderleri	185.645,00	14.067,39	8%
Merkez Payı	98.855,00	54.309,26	55%
TOPLAM	581.500,00	338.481,62	58%

ANKARA ŞUBE			
GELİR ADI	2015 TAHMİNİ BÜTÇE	GERÇEKLEŞME	ORAN
Üye kayıt ve Ödentiler	650.000,00	1.049.934,16	162%
Hizmet Karşılığı Gelirler	200.000,00	313.692,00	157%
Yayın Gelirleri	5.000,00	1.912,00	38%
SMM. BT.Gelirleri	1.200.000,00	751.672,70	63%
Diğer Gelirler + Kira Geliri	5.000,00	94.380,00	1888%
Temsilcilik Gelirleri	1.200.000,00	989.396,55	82%
TOPLAM	3.260.000,00	3.200.987,41	98%

ANKARA ŞUBE			
GİDER ADI	2015 TAHMİNİ BÜTÇE	GERÇEKLEŞME	ORAN
Yönetim Giderleri	130.000,00	86.226,82	66%
Personel Giderleri	1.500.000,00	1.264.127,75	84%
İşletme Giderleri	230.000,00	183.876,27	80%
Diğer Giderler	150.000,00	71.225,74	47%
Hizmet Karşılığı	85.800,00	136.109,65	159%
Yayın Giderleri	0,00	0,00	0%
Temsilcilik Giderleri	610.000,00	826.130,91	135%
Merkez Payı	554.200,00	544.167,86	98%
TOPLAM	3.260.000,00	3.111.865,00	95%

ANTALYA ŞUBE			
GELİR ADI	2015 TAHMİNİ BÜTÇE	GERÇEKLEŞME	ORAN
Üye kayıt ve Ödentiler	159.936,00	157.690,45	99%
Hizmet Karşılığı Gelirler	105.000,00	70.123,00	67%
Yayın Gelirleri	21.000,00	10.715,00	51%
SMM. BT.Gelirleri	928.809,00	630.024,00	68%
Diğer Gelirler	17.640,00	30.287,66	172%
Temsilcilik Gelirleri	680.715,00	410.614,00	60%
TOPLAM	1.913.100,00	1.309.454,11	68%

ANTALYA ŞUBE			
GİDER ADI	2015 TAHMİNİ BÜTÇE	GERÇEKLEŞME	ORAN
Yönetim Giderleri	220.248,00	97.223,59	44%
Personel Giderleri	605.430,00	337.314,39	56%
İşletme Giderleri	221.550,00	80.496,70	36%
Diğer Giderler	85.050,00	36.258,69	43%
Hizmet Karşılığı	63.000,00	45.588,38	72%
Yayın Giderleri	38.850,00	6.779,34	17%
Temsilcilik Giderleri	353.745,00	198.023,44	56%
Merkez Payı	325.227,00	222.607,20	68%
TOPLAM	1.913.100,00	1.024.291,73	54%

BURSA ŞUBE			
GELİR ADI	2015 TAHMİNİ BÜTÇE	GERÇEKLEŞME	ORAN
Üye kayıt ve Ödentiler	270.000,00	248.088,50	92%
Hizmet Karşılığı Gelirler	130.000,00	94.458,55	73%
Yayın Gelirleri	66.000,00	32.899,50	50%
SMM. BT.Gelirleri	520.000,00	511.738,00	98%
Diğer Gelirler	14.000,00	4.824,84	34%
Temsilcilik Gelirleri	560.000,00	335.052,54	60%
TOPLAM	1.560.000,00	1.227.061,93	79%

BURSA ŞUBE			
GİDER ADI	2015 TAHMİNİ BÜTÇE	GERÇEKLEŞME	ORAN
Yönetim Giderleri	110.000,00	28.875,65	26%
Personel Giderleri	520.000,00	256.312,49	49%
İşletme Giderleri	190.000,00	172.727,35	91%
Diğer Giderler	55.000,00	42.518,77	77%
Hizmet Karşılığı	95.600,00	63.685,55	67%
Yayın Giderleri	24.200,00	12.427,54	51%
Temsilcilik Giderleri	300.000,00	188.585,00	63%
Merkez Payı	265.200,00	208.600,53	79%
6111 SAYILI YASA VERGİ TAKSİTLERİ	0,00	0,00	
TOPLAM	1.560.000,00	973.732,88	62%

DENİZLİ ŞUBE			
GELİR ADI	2015 TAHMİNİ BÜTÇE	GERÇEKLEŞME	ORAN
Üye kayıt ve Ödentiler	50.000,00	74.342,14	149%
Hizmet Karşılığı Gelirler	15.000,00	51.790,00	345%
Yayın Gelirleri	15.000,00	4.165,00	28%
SMM. BT.Gelirleri	250.000,00	307.225,95	123%
Diğer Gelirler	30.000,00	8.362,21	28%
Temsilcilik Gelirleri	425.000,00	448.858,80	106%
TOPLAM	785.000,00	894.744,10	114%

DENİZLİ ŞUBE			
GİDER ADI	2015 TAHMİNİ BÜTÇE	GERÇEKLEŞME	ORAN
Yönetim Giderleri	100.000,00	55.918,74	56%
Personel Giderleri	160.000,00	168.192,46	105%
İşletme Giderleri	55.000,00	69.291,28	126%
Diğer Giderler	25.000,00	17.505,47	70%
Hizmet Karşılığı	15.000,00	21.596,76	144%
Yayın Giderleri	20.000,00	28.486,75	142%
Temsilcilik Giderleri	276.550,00	213.617,39	77%
Merkez Payı	133.450,00	152.106,50	114%
TOPLAM	785.000,00	726.715,35	93%

DİYARBAKIR ŞUBE			
GELİR ADI	2015 TAHMİNİ BÜTÇE	GERÇEKLEŞME	ORAN
Üye kayıt ve Ödentiler	200.000,00	133.408,50	67%
Hizmet Karşılığı Gelirler	50.000,00	39.941,00	80%
Yayın Gelirleri	5.000,00	165,00	3%
SMM. BT.Gelirleri	210.000,00	248.751,25	118%
Diğer Gelirler	10.000,00	564,00	6%
Temsilcilik Gelirleri	350.000,00	376.287,50	108%
TOPLAM	825.000,00	799.117,25	97%

DİYARBAKIR ŞUBE			
GİDER ADI	2015 TAHMİNİ BÜTÇE	GERÇEKLEŞME	ORAN
Yönetim Giderleri	62.000,00	26.585,66	43%
Personel Giderleri	280.000,00	413.591,89	148%
İşletme Giderleri	50.000,00	46.214,97	92%
Diğer Giderler	50.000,00	19.721,13	39%
Hizmet Karşılığı	15.000,00	19.721,13	131%
Yayın Giderleri	3.000,00	16.718,30	557%
Temsilcilik Giderleri	224.750,00	117.986,22	52%
Merkez Payı	140.250,00	135.849,93	97%
TOPLAM	825.000,00	796.389,23	97%

ESKİŞEHİR ŞUBE			
GELİR ADI	2015 TAHMİNİ BÜTÇE	GERÇEKLEŞME	ORAN
Üye kayıt ve Ödentiler	90.000,00	102.375,62	114%
Hizmet Karşılığı Gelirler	30.000,00	28.587,00	95%
Yayın Gelirleri	2.000,00	1.753,00	88%
SMM. BT.Gelirleri	300.000,00	293.090,50	98%
Diğer Gelirler	2.500,00	2.064,67	83%
Temsilcilik Gelirleri	80.000,00	72.165,25	90%
TOPLAM	504.500,00	500.036,04	99%

ESKİŞEHİR ŞUBE			
GİDER ADI	2015 TAHMİNİ BÜTÇE	GERÇEKLEŞME	ORAN
Yönetim Giderleri	31.500,00	20.059,12	64%
Personel Giderleri	210.000,00	213.431,62	102%
İşletme Giderleri	65.000,00	64.673,92	99%
Diğer Giderler	15.000,00	8.289,69	55%
Hizmet Karşılığı	17.000,00	19.733,63	116%
Yayın Giderleri	10.000,00	1.120,00	11%
Temsilcilik Giderleri	76.500,00	72.132,43	94%
Merkez Payı	79.500,00	85.006,13	107%
TOPLAM	504.500,00	484.446,54	96%

GAZİANTEP ŞUBE			
GELİR ADI	2015 TAHMİNİ BÜTÇE	GERÇEKLEŞME	ORAN
Üye kayıt ve Ödentiler	143.000,00	122.525,75	86%
Hizmet Karşılığı Gelirler	64.900,00	188.448,00	290%
Yayın Gelirleri	1.100,00	421,00	38%
SMM. BT.Gelirleri	297.000,00	241.958,66	81%
Diğer Gelirler	11.000,00	23.605,00	215%
Temsilcilik Gelirleri	198.000,00	152.485,06	77%
TOPLAM	715.000,00	729.443,47	102%

GAZİANTEP ŞUBE			
GİDER ADI	2015 TAHMİNİ BÜTÇE	GERÇEKLEŞME	ORAN
Yönetim Giderleri	60.500,00	52.831,71	87%
Personel Giderleri	220.000,00	105.844,96	48%
İşletme Giderleri	82.500,00	78.761,80	95%
Diğer Giderler	24.200,00	20.632,98	85%
Hizmet Karşılığı	38.500,00	49.271,22	128%
Yayın Giderleri	1.100,00	0,00	0%
Temsilcilik Giderleri	166.650,00	232.587,58	140%
Merkez Payı	121.550,00	124.005,39	102%
TOPLAM	715.000,00	663.935,64	93%

MERSİN ŞUBE			
GELİR ADI	2015 TAHMİNİ BÜTÇE	GERÇEKLEŞME	ORAN
Üye kayıt ve Ödentiler	84.000,00	84.523,29	101%
Hizmet Karşılığı Gelirler	63.000,00	90.314,00	143%
Yayın Gelirleri	5.250,00	304,00	6%
SMM. BT.Gelirleri	94.500,00	120.249,85	127%
Diğer Gelirler	7.350,00	7.795,00	106%
Temsilcilik Gelirleri	21.000,00	131.166,50	625%
TOPLAM	275.100,00	434.352,64	158%

MERSİN ŞUBE			
GİDER ADI	2015 TAHMİNİ BÜTÇE	GERÇEKLEŞME	ORAN
Yönetim Giderleri	13.650,00	33.995,78	387%
Personel Giderleri	105.000,00	164.064,51	101%
İşletme Giderleri	48.783,00	44.143,67	161%
Diğer Giderler	10.500,00	11.449,50	469%
Hizmet Karşılığı	5.250,00	36.808,64	701%
Yayın Giderleri	3.150,00	10.300,00	327%
Temsilcilik Giderleri	42.000,00	150.020,82	554%
Merkez Payı	46.767,00	73.839,95	158%
TOPLAM	275.100,00	524.622,87	191%

İSTANBUL ŞUBE			
GELİR ADI	2015 TAHMİNİ BÜTÇE	GERÇEKLEŞME	ORAN
Üye kayıt ve Ödentiler	810.000,00	1.126.382,10	139%
Hizmet Karşılığı Gelirler	260.000,00	260.502,00	100%
Yayın Gelirleri	55.000,00	32.720,00	59%
SMM. BT.Gelirleri	970.000,00	1.073.685,63	111%
Diğer Gelirler	44.000,00	22.242,47	51%
Temsilcilik Gelirleri	3.345.000,00	1.656.489,39	50%
TOPLAM	5.484.000,00	4.172.021,59	76%

İSTANBUL ŞUBE			
GİDER ADI	2015 TAHMİNİ BÜTÇE	GERÇEKLEŞME	ORAN
Yönetim Giderleri	247.000,00	157.363,21	64%
Personel Giderleri	1.532.000,00	1.223.870,02	80%
İşletme Giderleri	797.000,00	554.497,11	70%
Diğer Giderler	172.000,00	52.625,76	180%
Hizmet Karşılığı	367.720,00	309.301,78	7%
Yayın Giderleri	44.000,00	27.030,70	61%
Temsilcilik Giderleri	1.392.000,00	1.042.272,65	75%
Merkez Payı	932.280,00	709.243,67	76%
TOPLAM	5.484.000,00	4.076.204,90	74%

İZMİR ŞUBE			
GELİR ADI	2015 TAHMİNİ BÜTÇE	GERÇEKLEŞME	ORAN
Üye kayıt ve Ödentiler	390.000,00	428.467,37	110%
Hizmet Karşılığı Gelirler	205.000,00	392.595,00	192%
Yayın Gelirleri	38.000,00	15.172,00	40%
SMM. BT.Gelirleri	1.210.000,00	1.015.807,00	84%
Diğer Gelirler	85.000,00	65.402,11	77%
Temsilcilik Gelirleri	580.000,00	392.124,08	68%
TOPLAM	2.508.000,00	2.309.567,56	92%

İZMİR ŞUBE			
GİDER ADI	2015 TAHMİNİ BÜTÇE	GERÇEKLEŞME	ORAN
Yönetim Giderleri	110.000,00	79.465,49	72%
Personel Giderleri	925.000,00	943.571,79	102%
İşletme Giderleri	285.000,00	219.861,68	77%
Diğer Giderler	115.000,00	21.644,43	19%
Hizmet Karşılığı	105.000,00	179.727,78	171%
Yayın Giderleri	15.000,00	18.130,00	121%
Temsilcilik Giderleri	334.000,00	259.188,36	78%
Merkez Payı	426.360,00	392.626,49	92%
Hizmet Binası İnşaat Giderleri	192.640,00	3.521,29	2%
TOPLAM	2.508.000,00	2.117.737,31	84%

KOCAELİ ŞUBE			
GELİR ADI	2015 TAHMİNİ BÜTÇE	GERÇEKLEŞME	ORAN
Üye kayıt ve Ödentiler	260.000,00	209.462,47	81%
Hizmet Karşılığı Gelirler	50.000,00	51.707,00	103%
Yayın Gelirleri	4.000,00	1.902,00	48%
SMM. BT.Gelirleri	110.000,00	191.791,50	174%
Diğer Gelirler	10.000,00	3.510,00	35%
Temsilcilik Gelirleri	470.000,00	614.207,70	131%
TOPLAM	904.000,00	1.072.580,67	119%

KOCAELİ ŞUBE			
GİDER ADI	2015 TAHMİNİ BÜTÇE	GERÇEKLEŞME	ORAN
Yönetim Giderleri	50.000,00	12.428,24	25%
Personel Giderleri	410.000,00	605.920,46	148%
İşletme Giderleri	105.000,00	143.695,61	137%
Diğer Giderler	50.000,00	41.591,40	83%
Hizmet Karşılığı	40.000,00	46.013,51	115%
Yayın Giderleri	4.000,00	370,00	9%
Temsilcilik Giderleri	95.000,00	97.190,36	102%
Merkez Payı	150.000,00	182.338,71	122%
TOPLAM	904.000,00	1.129.548,29	125%

SAMSUN ŞUBE			
GELİR ADI	2015 TAHMİNİ BÜTÇE	GERÇEKLEŞME	ORAN
Üye kayıt ve Ödentiler	63.000,00	85.746,16	136%
Hizmet Karşılığı Gelirler	26.250,00	18.565,00	71%
Yayın Gelirleri	5.250,00	340,00	6%
SMM. BT.Gelirleri	210.000,00	174.769,65	83%
Diğer Gelirler	10.500,00	648,27	6%
Temsilcilik Gelirleri	246.750,00	271.080,09	110%
TOPLAM	561.750,00	551.149,17	98%

SAMSUN ŞUBE			
GİDER ADI	2015 TAHMİNİ BÜTÇE	GERÇEKLEŞME	ORAN
Yönetim Giderleri	40.950,00	35.647,28	87%
Personel Giderleri	210.000,00	240.741,10	115%
İşletme Giderleri	37.800,00	51.947,84	137%
Diğer Giderler	10.500,00	9.265,54	88%
Hizmet Karşılığı	26.250,00	12.375,58	47%
Yayın Giderleri	4.200,00	0,00	0%
Temsilcilik Giderleri	136.552,50	146.374,55	107%
Merkez Payı	95.497,50	93.695,36	98%
TOPLAM	561.750,00	590.047,25	105%

TRABZON ŞUBE			
GELİR ADI	2015 TAHMİNİ BÜTÇE	GERÇEKLEŞME	ORAN
Üye kayıt ve Ödentiler	90.000,00	98.701,73	110%
Hizmet Karşılığı Gelirler	36.000,00	40.383,00	112%
Yayın Gelirleri	16.000,00	588,00	4%
SMM. BT.Gelirleri	188.000,00	152.260,40	81%
Diğer Gelirler	16.000,00	2.449,85	15%
Temsilcilik Gelirleri	74.000,00	23.382,25	32%
TOPLAM	420.000,00	317.765,23	76%

TRABZON ŞUBE			
GİDER ADI	2015 TAHMİNİ BÜTÇE	GERÇEKLEŞME	ORAN
Yönetim Giderleri	89.000,00	49.366,83	55%
Personel Giderleri	126.000,00	142.225,27	113%
İşletme Giderleri	42.000,00	30.874,08	74%
Diğer Giderler	21.000,00	9.276,54	44%
Hizmet Karşılığı	24.000,00	20.487,30	85%
Yayın Giderleri	10.600,00	12.463,10	118%
Temsilcilik Giderleri	36.000,00	14.067,39	39%
Merkez Payı	71.400,00	54.020,09	76%
TOPLAM	420.000,00	332.780,60	79%

GELİRLER TOPLAMI TL	23.779.576,50	21.227.512,33	89%	GİDERLER TOPLAMI TL	23.779.576,50	21.227.512,33	84%
Şubeler % 17 Hariç Genel Toplam	20.354.450,00	18.195.095,27	89%	Şubeler % 17 Hariç Genel Toplam	20.354.450,00	18.195.095,27	83%

2015 YILI 12 AYLIK EMO KONSOLİDE TAHMİNİ BÜTÇE ÖZETİ

GELİR BÜTÇESİ	2015 YILI TAHMİNİ	2015 YILI GERÇEKLEŞME	ORAN	GİDER BÜTÇESİ	2015 YILI TAHMİNİ	2015 YILI GERÇEKLEŞME	ORAN
Üye kayıt ve Ödentiler	3.539.936,00	4.225.742,05	119%	Yönetim Giderleri	1.536.348,00	1.278.605,88	83%
Hizmet Karşılığı Gelirler	1.283.650,00	1.685.338,55	131%	Personel Giderleri	7.745.430,00	7.612.625,96	98%
Yayın Gelirleri	264.100,00	250.647,70	95%	İşletme Giderleri	2.653.633,00	2.445.168,74	92%
SMM. BT.Gelirleri	6.518.309,00	5.865.285,49	90%	Diğer Giderler	849.250,00	451.519,39	53%
Diğer Gelirler	265.990,00	271.389,52	102%	Hizmet Karşılığı	931.620,00	1.076.430,02	116%
Temsilcilik Gelirleri	8.482.465,00	5.896.691,96	70%	Yayın Giderleri	324.100,00	341.254,01	105%
				Temsilcilik Giderleri	4.192.802,50	3.572.244,49	85%
				TMMOB Payı	300.000,00	284.370,00	95%
				Hizmet Binası İnşaat Giderleri	1.628.626,50	3.521,29	0%
				Bütçe Fazlası	192.640,00	1.129.355,49	586%
TOPLAM	20.354.450,00	18.195.095,27	89%	TOPLAM	20.354.450,00	18.195.095,27	89%

ELEKTRİK MÜHENDİSLERİ ODASI AÇIKLAMALI GELİR GİDER DURUMU

01.01.2015 - 31.12.2015 TARİHLERİ ARASI GELİRLER	
ÜYE KAYIT VE ÖDENTİLERİ	206.112,08
Kimlik Gelirleri	195,00
E-İmza Ödentileri	2.981,00
Üye Ödentileri	7.006,00
Yabancı Üye Kayıt, Kimlik ve Ödentileri	68.274,00
Onur Kurulu Cezaları	126.086,08
BM Üye Ödentileri	1.030,00
BM Üye Ödentileri (İcralıklar)	540,00
HİZMET KARŞILIĞI GELİRLER	3.850,00
Bilirkişilikler	1.570,00
Belge Düzenleme	2.280,00
YAYIN GELİRLERİ	147.003,20
ODA Yayınları	147.003,20
DİĞER GELİRLERİ	2.803,59
Adlandırılmamış Gelirler	2.803,59
ŞUBELER %17 PAYLARI	3.032.417,06
TOPLAM	3.392.185,93

01.01.2015 - 31.12.2015 TARİHLERİ ARASI GİDERLER	
YÖNETİM GİDERLERİ	493.250,93
Yolluk Giderleri	250.259,29
Temsil Giderleri	164.554,36
Danışmanlık Giderleri	4.425,00
Gazete İlanı Giderleri	37.594,80
Koordinasyon Toplantısı Giderleri	36.417,48
PERSONEL GİDERLERİ	1.385.780,13
Brüt Ücretler	805.264,94
SGK İşveren Hissesi	181.220,53
İşsizlik Sigortası İşveren Hissesi	20.314,77
İkramiyeler	141.250,06
Sosyal Yardımlar	170.815,49
Fazla Çalışma Ücretleri	49.128,79
Kıdem Tazminatları	17.785,55
İŞLETME GİDERLERİ	673.232,38
Kira Giderleri	9.200,00
Kırtasiye ve Basılı Kağıt Giderleri	97.139,83
Elektrik Giderleri	41.803,80

Su Giderleri	7.345,81
D.gaz - Isınma Giderleri	1.873,72
Bakım, Onarım ve Temizlik Giderleri	66.042,16
PTT, Kargo ve Nakliye Giderleri	116.889,52
Vergi, Resim, Harç ve Banka Giderleri	28.675,59
Gazete, Dergi ve Kitap Giderleri	9.029,68
Sigortalama Giderleri	16.069,08
Gecikme ve Para Cezaları	2.722,42
Yıllık Vergiler (Emlak, Çevre Temizlik v.b.)	5.829,98
Lokal Giderleri	274,80
Noter Giderleri	765,37
Çay, Şeker, Temizlik Mlz. Giderleri	33.138,77
Şehiriçi Ulaşım Giderleri	1.948,50
Dava Harç, Masraf Giderleri	10.746,44
Bakım Yazılım Teknik Hizmet Giderleri	81.537,53
İletişim Haberleşme Giderleri	138.396,24
Bilgisayar Sarf Malzemeleri	3.803,14
DİĞER GİDERLER	80.237,21
Sosyal Etkinlikler	20.066,52
Sempozyum, Panel v.b. Giderleri	19.550,86
NKP Giderleri	8.000,24
Diğer Kurum Kuruluş Aidat Giderleri	2.520,00
İcra Giderleri	7.506,26
Adlandırılmamış Giderler	22.593,33
HİZMET KARŞILIĞI GİDERLER	95.521,81
Bilirkişilik Giderleri	855,65
E-İmza Giderleri	6.170,28
Akademik Kamp	60.355,88
MİSEM Döküman Giderleri	22.180,00
MİSEM Video Çekim Kayıt Vb. Giderleri	5.900,00
Diğer MİSEM Giderleri	60,00
YAYIN GİDERLERİ	194.965,18
Dergi ve Bülten Giderleri	544,00
Oda Yayınları Basımı	158.409,65
Bilimsel Dergi	11.224,65
Tanıtım Video Vb. Giderleri	19.889,88
Çeviri Vb. Giderleri	4.189,00
Ses Kayıt Bant Çözüm Vb. Giderleri	708,00
TMMOB PAYI	284.370,00
TMMOB Payı	284.370,00
TOPLAM	3.207.357,64

31.12.2015 TARİHİ İTİBARIYLA EMO GENEL MERKEZ VE ŞUBELER CARİ DURUMLARI

ŞUBE ADI	CARİ BORÇ	CARİ ALACAK
ADANA	0,00	397.852,67
ANKARA	0,00	581.590,05
ANTALYA	0,00	608.466,96
BURSA	2.433.572,24	0,00
DENİZLİ	110.671,46	0,00
DİYARBAKIR	61.288,53	0,00
ESKİŞEHİR	0,00	93.762,38
GAZİANTEP	74.261,90	0,00
MERSİN	387.021,94	0,00
İSTANBUL	227.237,65	0,00
İZMİR	40.764,63	0,00
KOCAELİ	0,00	93.654,26
SAMSUN	29.138,66	0,00
TRABZON	0,00	59.904,47
TOPLAM	3.363.957,01	1.835.230,79

SEMPOZYUM VB İŞLER GELİR GİDER TABLOSU

ETKİNLİK ADI	DÜZENLEYEN BİRİM	TARİH	GELİR	GİDER	GELİR GİDER FARKI
IV. ASANSÖR SEMPOZYUMU - MMO ile birlikte	İZMİR	25-27 EYLÜL 2014	104.326,00	103.000,00	1.326,00
ELECO - ULUSAL	BURSA	27-29 KASIM 2014	81.880,00	83.301,00	-1.421,00
II. AKADEMİK KAMP	MERKEZ	16-17-18-19 NISAN 2015	0,00	47.496,00	-47.496,00
III. ELEKTRİK RAYLI ULAŞIM SİSTEMLERİ SEMPOZYUMU	ESKİŞEHİR	8-9 MAYIS 2015	44.000,00	53.444,72	-9.444,72
TESLA SEMPOZYUMU	İZMİR	14 MAYIS 2015	35.400,00	58.269,72	-22.869,72
TESEM KURUL TAYI	BURSA	22-23 MAYIS 2015	65.000,00	55.000,00	10.000,00
VI. ENERJİ VERİMLİLİĞİ VE KALİTESİ SEMPOZYUMU	KOCAELİ	4-5-6 HAZİRAN 2015	356.718,73	301.718,73	55.000,00
III. ATEX SEMPOZYUMU	KOCAELİ	1-2-3 EKİM 2015	113.880,00	11.258,10	102.621,90
III. AKADEMİK KAMP	MERKEZ	8-9-10-11 EKİM 2015	0,00	48.534,00	-48.534,00
VII. YENİLENEBİLİR ENERJİ KAYNAKLARI SEMPOZYUMU	ADANA	15-16 EKİM 2015	28.449,16	55.825,51	-27.376,35
IV. ELEKTRİK TESİSAT KONGRESİ	İZMİR	21-24 EKİM 2015	647.035,75	578.765,78	68.269,97
III. ELEKTROMANYETİK ALANLAR VE ETKİLERİ SEMPOZYUMU	MERSİN	13-14 KASIM 2015	0,00	103.623,53	-103.623,53
ELEKTRİK - ELEKTRONİK MÜHENDİSLİĞİ KONGRESİ (EEMKON)	İSTANBUL	19-20-21 KASIM 2015	494.632,00	544.986,00	-50.354,00
ELECO - ULUSLARARASI	BURSA	26-27-28 KASIM 2015	130.000,00	130.000,00	0,00
10. TMMOB ENERJİ SEMPOZYUMU	MERKEZ	3-4-5 ARALIK 2015	15.500,00	81.514,00	-66.014,00
BATI KARADENİZ ENERJİ FORUMU	KOCAELİ	17 EKİM 2014	3.106,25	4.617,50	-1.511,25
İZMİR BÖLGESİ ENERJİ FORUMU	İZMİR	31 EKİM -1 KASIM 2014	0,00	9.991,76	-9.991,76
ENERJİ VERİMLİLİĞİ GÜNLERİ	İZMİR	22-23 OCAK 2015	18.360,59	18.154,00	206,59
KAMUSALLIK ÇALIŞTAYI	ANKARA	22-23 MAYIS 2015	0,00	15.660,00	-15.660,00
BİTİRME PROJELERİ SERGİSİ/İBK	ANKARA	12-13 HAZİRAN 2015	2.950,00	40.422,04	-37.472,04
PROJE YARIŞMASI	İSTANBUL	10 HAZİRAN 2015	0,00	26.000,00	-26.000,00
RÜZGAR SEMPOZYUMU - MMO ile birlikte	İZMİR	8-10 EKİM 2015	83.680,00	80.310,00	3.370,00
TOPLAM			2.224.918,48	2.451.892,39	-226.973,91

YILLAR İTİBARIYLA MİSEM GELİR-GİDER TABLOLARI (2008-2015)

2008										
	GELİR	EĞİTİMEN	ULAŞIM KONA KLAMA	DOKÜMAN	YEMEK İKRAM	PERSONEL	DİĞER	TOPLAM GİDER	GELİR- GİDER FARKI	GELİR İÇİNDEKİ PAYI
ADANA	3.570	790	421		432		100	1.743	1.827	1%
ANKARA	47.025	12.942	5.274	1.680	8.670	12.413		40.980	6.045	16%
ANTALYA	0	0	0	0	0	0	0	0	0	0%
BURSA	19.940	4.086	2.892	299	3.043	228	1.638	12.186	7.754	7%
DENİZLİ	7.450	2.250	2.189		1.752			6.191	1.259	3%
DİYARBAKIR	12.390	5.600	1.000	207	1.600	201		8.608	3.782	4%
ESKİŞEHİR	2.175	1.708	393		980			3.081	-906	1%
GAZİANTEP	9.870	2.190	3.824	76	1.844	780		8.714	1.156	3%
İSTANBUL	129.985	64.300	6.038	18.421	26.730	47.299		162.789	-32.804	44%
İZMİR	24.080	6.055	349	2.205	4.420		150	13.179	10.901	8%
KOCAELİ	9.780	2.525	96		874			3.494	6.286	3%
MERSİN	1.160	380			215		100	695	465	0%
SAMSUN	4.300	1.130	830		2.500			4.460	-160	1%
TRABZON	13.250	3.000	1.356	922	3.106		50	8.434	4.816	5%
MERKEZ	8.010	995	669	1.704	1.491	159.773	6.352	170.984	-162.974	3%
TOPLAM	292.985	107.952	25.331	25.513	57.656	220.695	8.390	445.538	-152.553	100,00%

2009										
	GELİR	EĞİTİMEN	ULAŞIM KONA KLAMA	DOKÜMAN	YEMEK İKRAM	PERSONEL	DİĞER	TOPLAM GİDER	GELİR- GİDER FARKI	GELİR İÇİNDEKİ PAYI
ADANA	23.040	5.116	2.173	253	1.809			9.350	13.690	5%
ANKARA	49.875	14.933	2.063	2.175	13.073	28.219		60.463	-10.588	11%
ANTALYA	32.390	7.647	4.201	1.401	5.099			18.348	14.042	7%
BURSA	22.370	7.831	4.372	94	4.361	202		16.860	5.510	5%
DENİZLİ	15.700	3.035	2.618		1.246			6.898	8.802	4%
DİYARBAKIR	9.720	5.616	1.090	207	1.657			8.570	1.151	2%
ESKİŞEHİR	11.700	2.938	1.490		1.689			6.117	5.583	3%
GAZİANTEP	10.580	2.364	2.648	543	1.704	874		8.132	2.448	2%
İSTANBUL	126.933	37.575	4.449	7.353	16.944	56.987		123.309	3.624	28%
İZMİR	85.300	21.562	3.736	7.565	17.546		350	50.759	34.541	19%
KOCAELİ	28.660	6.229	1.472	901	4.775			13.376	15.284	6%
MERSİN	0							0	0	0%
SAMSUN	10.920	2.260	1.666		4.976			8.902	2.018	2%
TRABZON	11.740	3.859	1.135	1.013	2.806		83	8.895	2.845	3%
MERKEZ	6.451	2.581	162	2.118	229	117.546	1.257	123.893	-117.442	1%
TOPLAM	445.379	123.546	33.275	23.623	77.912	203.828	1.690	463.872	-18.494	100,00%

2010										
	GELİR	EĞİTMEN	ULAŞIM KONAKLAMA	DOKÜMAN	YEMEK-İKRAM	PERSONEL	DİĞER	TOPLAM GİDER	GELİR- GİDER FARKI	GELİR İÇİNDEKİ PAYI
ADANA	33.402	8.749	5.378	897	6.201			21.224	12.178	8%
ANKARA	76.830	23.968	2.077	4.403	18.889	57.383	30	106.750	-29.920	18%
ANTALYA	38.790	15.295	4.435	2.579	9.334	740		32.383	6.407	9%
BURSA	26.880	8.256	2.370	227	4.558	278	100	15.790	11.090	6%
DENİZLİ	3.630	1.200	442	260	805			2.707	923	1%
DİYARBAKIR	10.222	3.838	1.308	227	1.990		421	7.784	2.438	2%
ESKİŞEHİR	3.840	1.900	585	170	1.053			3.707	133	1%
GAZİANTEP	3.400	1.000	224	123	553	175		2.075	1.325	1%
İSTANBUL	86.471	29.262	2.196	4.099	13.311	53.682		102.551	-16.080	20%
İZMİR	59.260	21.712	2.730	5.091	13.151	31.547	375	74.606	-15.346	14%
KOCAELİ	36.938	16.502	4.158	2.646	9.027		375	32.708	4.230	9%
MERSİN	16.280	5.815	3.242	695	3.852		37	13.641	2.639	4%
SAMSUN	3.830	1.637	678	300	2.245			4.860	-1.030	1%
TRABZON	19.690	4.360	1.449	831	3.518			10.158	9.532	5%
MERKEZ	11.940	924	830	7.764		122.765		132.283	-120.343	3%
TOPLAM	431.403	144.419	32.103	30.311	88.486	266.569	1.338	563.226	-131.823	100%

2011										
	GELİR	EĞİTMEN	ULAŞIM KONAKLAMA	DOKÜMAN	YEMEK-İKRAM	PERSONEL	DİĞER	TOPLAM GİDER	GELİR- GİDER FARKI	GELİR İÇİNDEKİ PAYI
ADANA	34.884	9.549	5.272	506	7.789			23.115	11.769	5%
ANKARA	128.051	28.357	6.013	4.972	32.640	121.585	2.327	195.895	-67.844	18%
ANTALYA	39.650	12.895	4.843	4.893	11.529			34.160	5.490	6%
BURSA	52.847	13.375	7.967	1.127	16.114		307	38.890	13.957	7%
DENİZLİ	26.365	4.268	1.785	205	4.487		710	11.455	14.910	4%
DİYARBAKIR	14.622	3.761	1.255	308	3.593		50	8.967	5.656	2%
ESKİŞEHİR	13.370	3.600	802	333	4.280		82	9.097	4.273	2%
GAZİANTEP	32.015	12.627	6.331	1.921	8.562	4.315	447	34.204	-2.189	4%
İSTANBUL	178.179	54.108	6.312	7.856	29.211	75.144	3.000	175.632	2.547	25%
İZMİR	84.810	18.331	549	3.421	8.868		614	31.783	53.027	12%
KOCAELİ	39.920	10.629	4.375	1.227	6.435			22.666	17.254	6%
MERSİN	18.375	5.674	3.404	572	5.412			15.062	3.313	3%
SAMSUN	20.688	4.657	2.938	478	4.433	544		13.050	7.638	3%
TRABZON	10.525	2.672	2.086	273	2.107		438	7.575	2.950	1%
MERKEZ	20.100					140.000	14.001	154.001	-133.901	3%
TOPLAM	714.401	184.503	53.932	28.091	145.459	341.590	21.976	775.550	-61.149	100%

2012										
	GELİR	EĞİTİMEN	ULAŞIM KONAKLAMA	DOKÜMAN	YEMEK İKRAM	PERSONEL	DİĞER	TOPLAM GİDER	GELİR-GİDER FARKI	GELİR İÇİNDEKİ PAYI
ADANA	36.255	13.353	5.657	1.757	7.827		1.463	30.057	6.198	6%
ANKARA	93.290	30.478	2.146	5.934	23.266	136.499		198.323	-105.033	15%
ANTALYA	40.480	12.138	4.530	2.214	10.636			29.518	10.962	7%
BURSA	23.170	9.247	3.798	1.966	4.882	0	510	20.402	2.768	4%
DENİZLİ	13.605	5.450	1.541	946	3.098	0	0	11.035	2.570	2%
DIYARBAKIR	12.530	3.661	1.047	340	827			5.876	6.654	2%
ESKİŞEHİR	7.800	4.383	1.375	270	3.128			9.156	-1.356	1%
GAZİANTEP	18.310	5.454	3.468	992	3.052	1.520	0	14.487	3.823	3%
İSTANBUL	156.979	32.813	6.160	6.421	32.572	84.765	0	162.731	-5.752	26%
İZMİR	100.500	21.757	1.057	4.397	14.676	0	350	42.236	58.264	17%
KOCAELİ	54.234	24.667	7.960	1.163	6.696	0	442	40.927	13.307	9%
MERSİN	810	600	254		260			1.114	-304	0%
SAMSUN	25.070	8.605	5.581	866	8.975	0	92	24.119	951	4%
TRABZON	14.380	4.032	3.338	805	2.582	360	0	11.117	3.263	2%
MERKEZ	4.750	1.016	295	3.776		120.000		125.087	-120.337	1%
TOPLAM	602.163	177.652	48.207	31.845	122.478	343.144	2.857	726.185	-124.022	100%

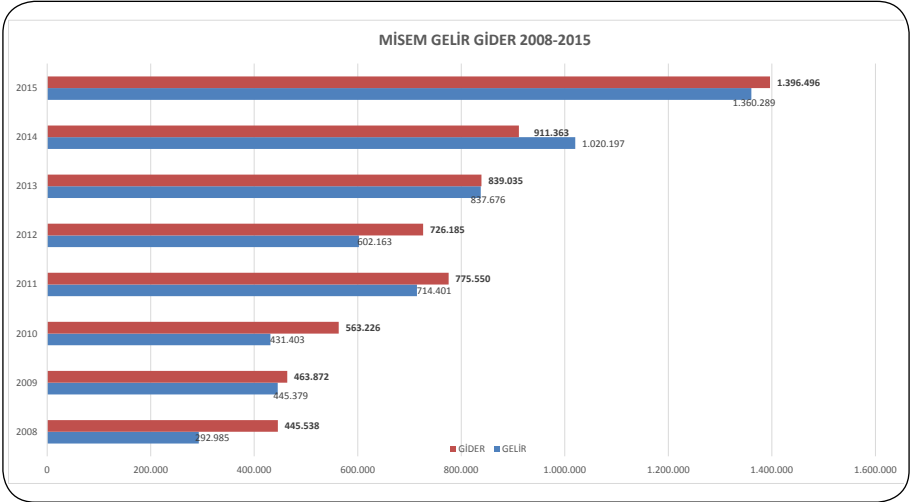
2013										
	GELİR	EĞİTİMEN	ULAŞIM KONAKLAMA	DOKÜMAN	YEMEK İKRAM	PERSONEL	DİĞER	TOPLAM GİDER	GELİR-GİDER FARKI	GELİR İÇİNDEKİ PAYI
ADANA	47.940	12.169	8.682	1.815	9.408	0	600	32.675	15.264	6%
ANKARA	121.663	25.297	1.651	9.041	21.481	47.769	0	105.239	16.424	15%
ANTALYA	60.850	17.407	4.833	3.870	14.026	0	0	40.136	20.714	7%
BURSA	79.559	18.530	9.854	2.958	12.230	64.417	20	108.008	-28.449	9%
DENİZLİ	15.240	6.778	1.876	120	3.644	0	0	12.418	2.822	2%
DIYARBAKIR	27.980	6.569	3.688	571	1.516	0	80	12.423	15.557	3%
ESKİŞEHİR	15.375	5.816	1.560	340	4.328	0	328	12.371	3.003	2%
GAZİANTEP	27.301	8.184	4.481	1.486	5.022	0	0	19.173	8.128	3%
İSTANBUL	25.470	7.145	5.609	440	5.342	0	3.783	22.319	3.151	3%
İZMİR	193.922	63.565	3.606	6.174	36.110	80.447	400	190.302	3.620	23%
KOCAELİ	126.970	20.002	2.180	6.317	16.789	66.046	445	111.779	15.191	15%
MERSİN	67.318	23.921	5.759	1.284	7.428	272	7.290	45.955	21.363	8%
SAMSUN	15.230	3.836	1.345	345	3.127	0	70	8.723	6.507	2%
TRABZON	12.860	4.203	1.655	869	2.783	0	63	9.572	3.288	2%
MERKEZ	0	135	0	8.126	0	99.682	0	107.944	-107.944	0%
TOPLAM	837.676	223.556	56.777	43.755	143.233	358.635	13.079	839.035	-1.359	100%

2014										
ŞUBE / TÜR	GELİR	EĞİTİMEN	ULAŞIM KONAKLAMA	DOKÜMAN	YEMEK İKRAM	PERSONEL	DİĞER	TOPLAM GİDER	GELİR-GİDER FARKI	GELİR İÇİNDEKİ PAYI
ADANA	49.660	14.050	5.600	736	8.928	0	0	29.314	20.346	5%
ANKARA	163.291	32.354	5.469	10.385	26.189	47.769	0	122.166	41.125	16%
ANTALYA	59.310	17.134	5.312	2.371	25.840	138	47	50.841	8.469	6%
BURSA	56.805	14.558	3.790	1.580	7.604	64.037	0	91.569	-34.764	6%
DENİZLİ	23.390	4.024	1.025	590	3.681	118	0	9.438	13.952	2%
DIYARBAKIR	29.610	6.539	1.183	748	6.297	0	362	15.128	14.482	3%
ESKİŞEHİR	10.785	5.979	678	517	2.397	0	0	9.570	1.215	1%
GAZİANTEP	47.510	12.187	8.003	2.852	8.154	478	124	31.798	15.712	5%
MERSİN	14.911	3.922	2.182	420	3.087	0	0	9.611	5.300	1%
İSTANBUL	247.921	47.245	5.906	15.095	46.718	80.447	0	195.411	52.510	24%
İZMİR	204.215	35.784	6.652	13.556	30.401	66.046	4.610	157.049	47.166	20%
KOCAELİ	71.789	27.686	8.163	2.675	9.870	0	4.484	52.878	18.911	7%
SAMSUN	17.710	4.362	2.826	697	3.303	0	300	11.488	6.222	2%
TRABZON	23.290	5.746	2.781	963	4.590	0	0	14.080	9.210	2%
MERKEZ	0	165	0	11.174	0	99.682	0	111.021	-111.021	0%
TOPLAM	1.020.197	231.734	59.569	64.359	187.059	358.716	9.926	911.363	108.833	100%

2015										
ŞUBE / TÜR	TOPLAM GELİRLER	Eğitmen Giderleri	ULAŞIM KONAKLAMA	Doküman Giderleri	YEMEK-İKRAM	PERSONEL GİDERLERİ	Diğer Giderler	TOPLAM GİDERLER	FARK	GELİR İÇİNDEKİ PAYI
ADANA	59.733,00	13.538,24	7.181,45	12.943,60	10.157,76	0,00	0,00	43.821,05	15.911,95	4%
ANKARA	215.047,00	37.014,30	5.838,82	34.768,46	29.259,61	66.548,39	15,00	173.444,58	41.602,42	16%
ANTALYA	62.330,00	15.073,34	6.177,95	16.633,00	8.930,48	0,00	0,00	46.814,77	15.515,23	5%
BURSA	60.964,00	13.476,64	2.654,19	16.480,39	6.512,50	81.229,20	0,00	120.352,92	-59.388,92	4%
DENİZLİ	42.910,00	11.900,94	558,67	14.259,20	4.197,95	0,00	380,00	31.296,76	11.613,24	3%
DIYARBAKIR	40.272,00	5.934,94	1.824,96	9.795,00	7.623,33	0,00	12,00	25.190,23	15.081,77	3%
ESKİŞEHİR	22.247,00	8.090,48	0,00	7.824,92	3.818,23	0,00	0,00	19.733,63	2.513,37	2%
GAZİANTEP	54.683,00	9.193,76	633,33	14.200,83	7.898,45	0,00	0,00	31.926,37	22.756,63	4%
MERSİN	48.157,00	7.337,50	5.034,85	11.207,49	15.408,25	333,33	310,00	39.631,42	8.525,58	4%
İSTANBUL	230.926,00	35.334,96	27.152,83	35.320,00	116.990,72	102.094,02	0,00	316.892,53	-85.966,53	17%
İZMİR	382.445,00	45.500,41	12.444,98	44.436,99	35.688,03	86.810,01	12.725,00	237.605,42	144.839,58	28%
KOCAELİ	86.780,00	31.552,23	28.150,63	17.535,08	9.846,55	0,00	4.771,15	91.855,64	-5.075,64	6%
SAMSUN	18.530,00	4.394,90	2.244,96	8.624,49	2.416,40	0,00	600,00	18.280,75	249,25	1%
TRABZON	35.265,00	8.279,98	4.015,88	9.150,00	7.702,14	0,00	239,30	29.387,30	5.877,70	3%
ODA MERKEZİ	0,00	0,00	0,00	28.080,00	0,00	142.122,38	60,00	170.262,38	-170.262,38	0%
TOPLAM	1.360.289,00	246.622,62	103.913,50	281.259,45	266.450,40	479.137,32	19.112,45	1.396.495,74	-36.206,74	100%

YILLAR İTİBARIYLA MİSEM ÖZET GELİR-GİDER TABLOSU

YILLAR	GELİR	GİDER
2008	292.985	445.538
2009	445.379	463.872
2010	431.403	563.226
2011	714.401	775.550
2012	602.163	726.185
2013	837.676	839.035
2014	1.020.197	911.363
2015	1.360.289	1.396.496



ELEKTRİK MÜHENDİSLERİ ODASI İKTİSADİ İŞLETMESİNİN KAPSAMI ve MUHASEBE UYGULAMALARI

ODA MALİ İŞLER YÖNETMELİĞİ

Bütçe Bölüm ve Maddeleri

MADDE 8- Odanın gelir ve gider bütçeleri şu bölüm ve maddelerden oluşur;

Gelir Bütçesi

Oda Gelir Bütçesini Oluşturan Kalemler

- Üye Kayıt ve Kimlik Gelirleri,
- Üye Ödentileri
- Yabancı Üye Kayıt, Kimlik ve Ödentileri
- Gecikme Cezaları
- Bilirkişilik Gelirleri
 - Asansör Ruhsat ve Denetim Gelirleri
- Belge Düzenleme Gelirleri
 - SMM ve BT İlk Çıkarmaları
 - SMM ve BT Yenilemeleri
- Proje Denetimleri
- TUS Sözleşmeleri
- İşletme Bakım Sözleşmesi Onayı
- Yayın Gelirleri
 - Oda Matbu Formları
 - Sözleşmeler
 - Şartnameler
 - Yönetmelikler
- Bağış ve Yardımlar
- Adlandırılmamış Gelirler
- Kira Gelirleri

İktisadi İşletme Kapsamına Giren Gelir Kalemleri

- Test ve Ölçüm Gelirleri
 - Topraklama
 - Katodik Koruma
 - Yıldırımdan Koruma
 - Elektrik İç Tesisat Denetim
 - Yağ Test Ölçüm Vb.
- Kurs Gelirleri
- Seminer, Konferans, Panel, Sempozyum Gelirleri
- Eğitim Merkezi Gelirleri (MİSEM)

- Dergi ve Reklam Gelirleri
- Yayın Gelirleri
- Şahıs Kitapları Satış Gelirleri
- Mesleki Kitap Satış Gelirleri
- Kira Gelirleri
- Sosyal Etkinlik Gelirleri
- Lokal Gelirleri
- Ulusal Kongre Gelirleri
- Ajanda Gelirleri
- Katalog Gelirleri
- Adlandırılmamış Gelirler

Gider Bütçesi

Oda Gider Bütçesini Oluşturan Kalemler

- Oturum Ücretleri
- Yolluk Giderleri
- Temsil Giderleri
- Genel Kurul Giderleri
- Koordinasyon Toplantı Giderleri
- Seminer, Konferans, Panel, Sempozyum Giderleri
- Personel Giderleri
 - Ücretler
 - Sosyal Yardımlar
 - Fazla Çalışma Ücretleri
 - SGK İşveren Hisseleri
 - Tazminatlar
- Danışmanlık Giderleri
- PTT Giderleri
- Kırtasiye ve Basılı Kağıt Giderleri
- Elektrik, Su, Gaz ve Apartman Giderleri
- Bakım, Onarım, Temizlik Giderleri
- Kargo ve Nakliye Giderleri
- Vergi, Resim, Harç ve Banka Giderleri
- Gazete, İlan, Dergi, ve Kitap Giderleri
- Sigortalama Giderleri
- Gecikme ve Para Cezaları
- Fonlara ve Kuruluşlara Üyelik Ödentisi
- Bağış ve Yardımlar
- Kira Giderleri
- Adlandırılmamış Giderler
- Birlikçilik Giderleri
- Gayrimenkul Alımları
- Demirbaş ve Döşeme Alımları
- Dokümantasyon Giderleri

İktisadi İşletme Kapsamına Giren Gider Kalemleri

- Danışmanlık Giderleri
- Gazete, İlan Giderleri
- Sempozyum Giderleri
- Personel Giderleri
- Sosyal Yardımlar
- Fazla Çalışma Ücretleri
- SGK İşveren Hisseleri
- Tazminatlar
- PTT Giderleri
- Kırtasiye ve Basılı Kağıt Giderleri
- Elektrik, Su, Gaz ve Apartman Giderleri
- Bakım, Onarım, Temizlik Giderleri
- Kargo ve Nakliye Giderleri
- Vergi, Resim, Harç ve Banka Giderleri
- Gazete, Dergi ve Kitap Giderleri
- Sigortalama Giderleri
- Gecikme ve Para Cezaları
- Yıllık Vergiler
- Lokal Giderleri
- Kira Giderleri
- Sosyal Etkinlik Giderleri
- Adlandırılmamış Giderler
- Test ve Ölçüm Giderler
 - Topraklama
 - Katodik Koruma
 - Yıldırımdan Koruma
 - Elektrik İç Tesisat Denetim
 - Yağ Test Ölçüm Vb.
- Kurs Giderleri
- Dergi ve Bülten Giderleri
- Oda Yayınları, Basım Giderleri
- Kitap, Rapor ve Yazı Telif Ücretleri
- Demirbaş ve Döşeme Alımları
- Dokümantasyon Giderleri
- Ajanda Giderleri
- Katalog Giderleri

İKTİSADİ İŞLETME 2014 YILI TAHMİNİ BÜTÇEYE GÖRE GERÇEKLEŞMELER

EMO İKTİSADİ İŞLETME			
GELİR ADI	2014 YILI GELİR BÜTÇESİ		GERÇEKLEŞME ORANI
	TAHMİNİ	GERÇEKLEŞME	
Topraklama Test ve Ölçüm Gelirleri	4.100.000,00	4.847.261,29	118,23%
Bilirkişilik (Asansör Denetim) Gelirleri	130.000,00	202.040,31	155,42%
Misem Kurs Gelirleri	50.000,00	22.679,68	45,36%
Dergi Bülten Reklam Gelirleri	150.000,00	123.142,63	82,10%
Şahıs Kitapları Satış Gelirleri	75.000,00	27.942,64	37,26%
Ajanda Reklam Gelirleri	300.000,00	273.441,78	91,15%
Sempozyum Vb İşler Gelirleri	75.000,00	104.877,41	139,84%
Sosyal Etkinlik Gelirleri	50.000,00	76.272,99	152,55%
Adlandırılmamış Gelirler	100.000,00	136.486,97	136,49%
BÜTÇE EKŞİĞİ	10.000,00	10.214,67	
TOPLAM	5.040.000,00	5.824.360,37	115,56%

EMO İKTİSADİ İŞLETME			
GİDERİN ADI	2014 YILI GİDER BÜTÇESİ		GERÇEKLEŞME ORANI
	TAHMİNİ	GERÇEKLEŞME	
Topraklama Tes ve Ölçüm Giderleri	2.050.000,00	2.612.142,46	127,42%
Bilirkişilik (Asansör Denetim) Giderleri	70.000,00	59.191,90	84,56%
Misem Kurs Giderleri	25.000,00	9.920,12	39,68%
Dergi Bülten Reklam Giderleri	350.000,00	282.113,72	80,60%
Şahıs Kitapları Satış Giderleri	85.000,00	19.209,80	22,60%
Ajanda Reklam Giderleri	180.000,00	212.722,23	118,18%
Sempozyum Vb İşler Giderleri	100.000,00	150.306,24	150,31%
Sosyal Etkinlik Giderleri	55.000,00	90.105,67	163,83%
Adlandırılmamış Giderleri	125.000,00	236.637,82	189,31%
Personel Giderleri	2.000.000,00	2.152.010,41	107,60%
TOPLAM	5.040.000,00	5.824.360,37	115,56%

İKTİSADİ İŞLETME 2015 YILI TAHMİNİ BÜTÇEYE GÖRE GERÇEKLEŞMELER

EMO İKTİSADİ İŞLETME			
GELİR ADI	2015 YILI GELİR BÜTÇESİ		GERÇEKLEŞME ORANI
	TAHMİNİ	GERÇEKLEŞME	
Topraklama Test ve Ölçüm Gelirleri	4.250.000,00	5.307.497,15	124,88%
Bilirkişilik (Asansör Denetim) Gelirleri	140.000,00	114.152,65	81,54%
Misem Kurs Gelirleri	55.000,00	51.592,11	93,80%
Dergi Bülten Reklam Gelirleri	200.000,00	114.693,76	57,35%
Şahıs Kitapları Satış Gelirleri	95.000,00	29.562,78	31,12%
Ajanda Reklam Gelirleri	375.000,00	510.212,37	136,06%
Sempozyum Vb İşler Gelirleri	550.000,00	1.239.195,93	225,31%
Sosyal Etkinlik Gelirleri	55.000,00	54.188,02	98,52%
Adlandırılmamış Gelirler	165.000,00	4.487,21	2,72%
BÜTÇE EKŞİĞİ	100.000,00	533.576,44	
TOPLAM	5.985.000,00	7.959.158,42	132,99%

EMO İKTİSADİ İŞLETME			
GİDERİN ADI	2015 YILI GİDER BÜTÇESİ		GERÇEKLEŞME ORANI
	TAHMİNİ	GERÇEKLEŞME	
Topraklama Tes ve Ölçüm Giderleri	2.125.000,00	2.390.783,41	112,51%
Bilirkişilik (Asansör Denetim) Giderleri	70.000,00	41.317,60	59,03%
Misem Kurs Giderleri	30.000,00	25.583,59	85,28%
Dergi Bülten Reklam Giderleri	375.000,00	314.182,82	83,78%
Şahıs Kitapları Satış Giderleri	100.000,00	79.584,64	79,58%
Ajanda Reklam Giderleri	225.000,00	366.436,37	162,86%
Sempozyum Vb İşler Giderleri	600.000,00	1.457.976,72	243,00%
Sosyal Etkinlik Giderleri	60.000,00	62.595,69	104,33%
Adlandırılmamış Giderleri	150.000,00	501.754,54	334,50%
Personel Giderleri	2.250.000,00	2.718.943,04	120,84%
TOPLAM	5.985.000,00	7.959.158,42	132,99%

İKTİSADİ İŞLETME 2014 YILI GELİR GİDER DURUMLARI

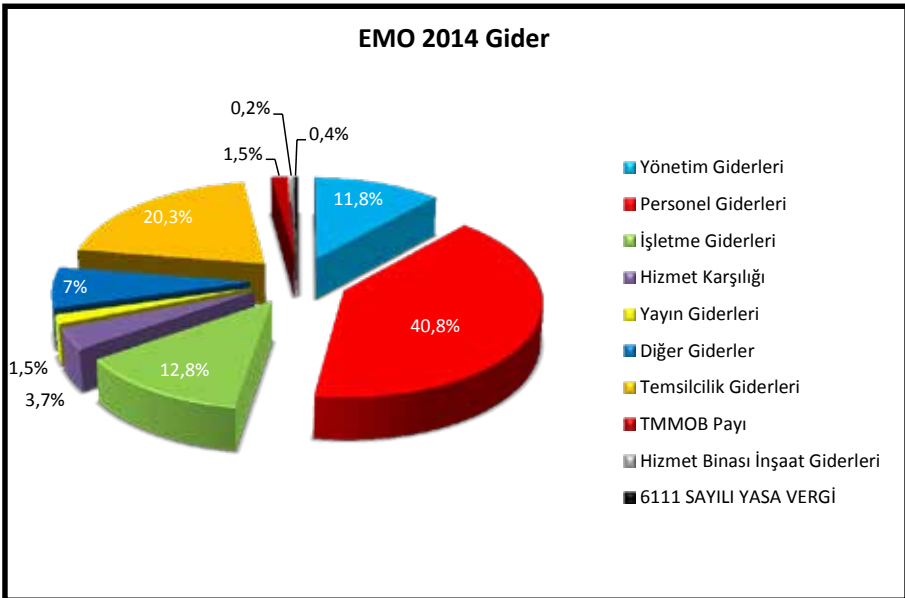
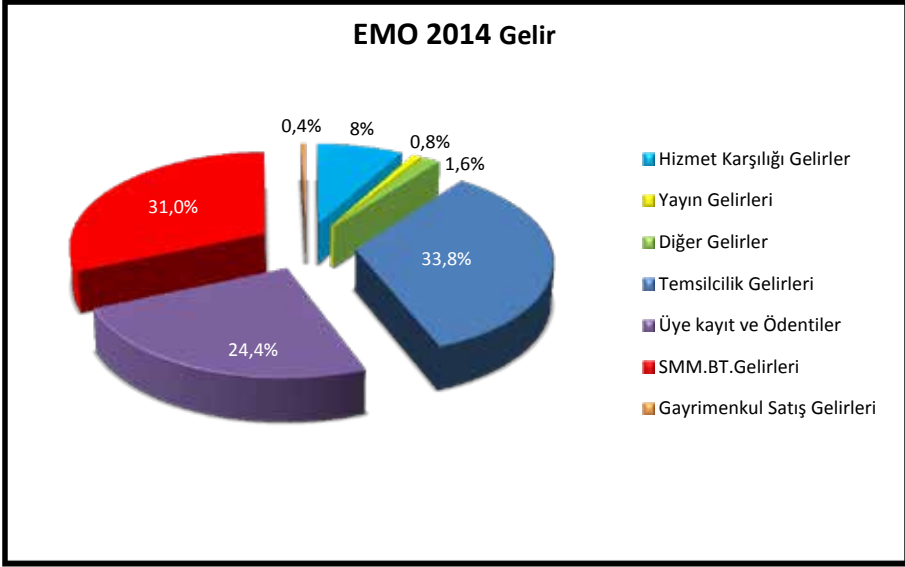
ŞUBE	GELİRLER	GİDERLER			TOPLAM GİDERLER	TOPLAM GELİRLER	FARK
		GİDERLER	PERSONEL GİDL.	%17 MERKEZ PAYLARI *			
MERKEZ	37.383,55	666.345,71	723.595,00	0,00	1.389.940,71	266.467,81	-1.123.472,90
ADANA	243.990,02	102.084,67	116.553,24	9.510,71	228.148,62	243.990,02	15.841,40
ANKARA	295.975,46	227.808,08	0,00	9.467,05	237.275,13	295.975,46	58.700,33
ANTALYA	322.226,52	172.584,13	92.390,78	8.231,00	273.205,91	322.226,52	49.020,61
BURSA	770.011,69	382.152,24	251.749,52	26.571,21	660.472,97	770.011,69	109.538,72
DENİZLİ	116.551,95	53.546,36	0,00	4.800,99	58.347,35	116.551,95	58.204,60
DIYARBAKIR	193.084,15	98.319,38	22.232,69	4.676,98	125.229,05	193.084,15	67.855,10
ESKİŞEHİR	94.314,01	71.728,50	45.730,24	1.597,36	119.056,10	94.314,01	-24.742,09
GAZİANTEP	133.990,47	57.111,96	38.902,35	5.658,26	101.672,57	133.990,47	32.317,90
MERSİN	238.258,89	135.558,08	101.638,51	10.326,31	247.522,90	238.258,89	-9.264,01
İSTANBUL	2.004.389,71	966.695,47	380.205,12	111.424,75	1.458.325,34	2.004.389,71	546.064,37
İZMİR	719.126,19	438.649,53	73.538,39	21.475,21	533.663,13	719.126,19	185.463,06
KOCAELİ	535.672,82	240.287,94	240.634,72	10.037,71	490.960,37	535.672,82	44.712,45
SAMSUN	58.950,80	43.240,50	9.958,63	3.329,80	56.528,93	58.950,80	2.421,87
TRABZON	50.219,47	16.237,41	54.881,22	1.976,92	73.095,55	50.219,47	-22.876,08
TOPLAM	5.814.145,70	3.672.349,96	2.152.010,41	229.084,26	6.053.444,63	6.043.229,96	-10.214,67

* 28 Mart 2014 tarihinde değişen mali işler yönetmeliği gereğince İktisadi İşletme' de %17 Merkez payı hesabı kaldırılmıştır.

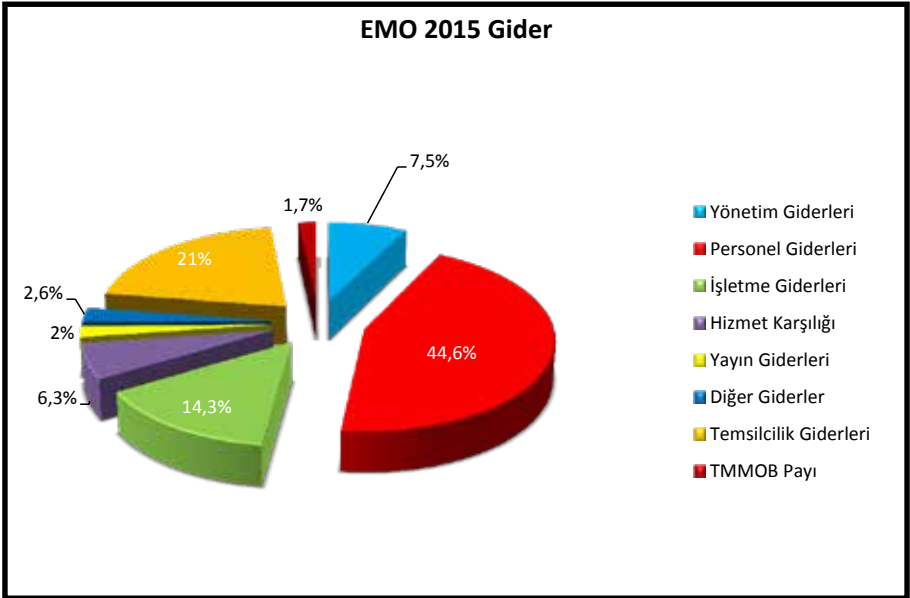
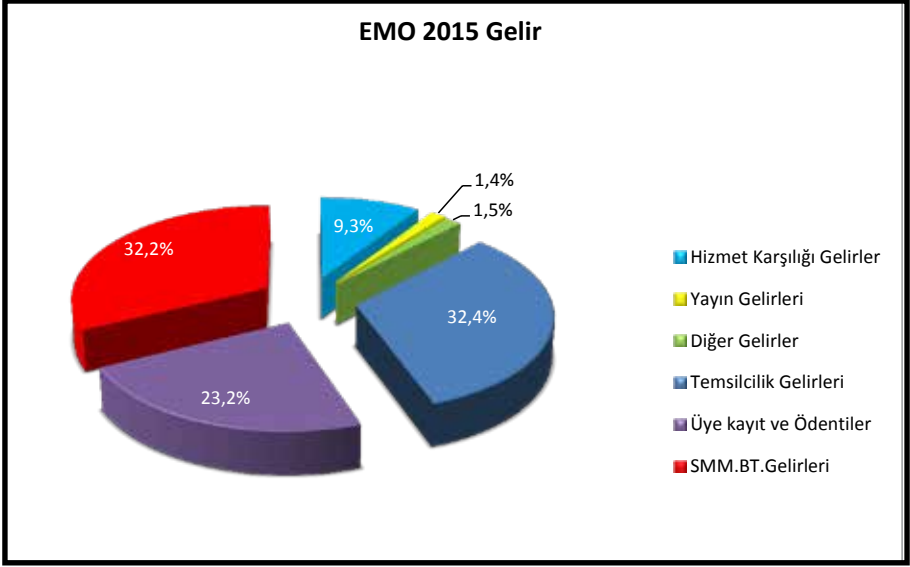
İKTİSADİ İŞLETME 2015 YILI GELİR GİDER DURUMLARI

ŞUBE	GELİRLER	GİDERLER		TOPLAM GİDERLER	TOPLAM GELİRLER	FARK
		GİDERLER	PERSONEL GİDİ.			
MERKEZ	178.001,77	762.002,42	613.814,23	1.375.816,65	178.001,77	-1.197.814,88
ADANA	304.417,87	169.532,93	151.379,25	320.912,18	304.417,87	-16.494,31
ANKARA	320.059,80	225.856,12	0,00	225.856,12	320.059,80	94.203,68
ANTALYA	216.114,83	107.076,29	130.917,99	237.994,28	216.114,83	-21.879,45
BURSA	711.826,87	444.449,75	400.984,32	845.434,07	711.826,87	-133.607,20
DENİZLİ	111.237,05	49.418,64	0,00	49.418,64	111.237,05	61.818,41
DIYARBAKIR	114.562,44	52.634,46	62.652,38	115.286,84	114.562,44	-724,40
ESKİŞEHİR	482.364,30	258.170,99	26.944,44	285.115,43	482.364,30	197.248,87
GAZİANTEP	241.190,67	119.659,39	87.655,16	207.314,55	241.190,67	33.876,12
MERSİN	185.768,25	157.339,98	95.566,67	252.906,65	185.768,25	-67.138,40
İSTANBUL	2.427.229,29	1.497.968,81	641.293,31	2.139.262,12	2.427.229,29	287.967,17
İZMİR	1.236.688,83	1.002.247,31	105.358,92	1.107.606,23	1.236.688,83	129.082,60
KOCAELİ	791.313,56	333.620,76	388.823,00	722.443,76	791.313,56	68.869,80
SAMSUN	68.410,72	37.078,79	13.553,38	50.632,17	68.410,72	17.778,55
TRABZON	36.395,73	23.158,74	0,00	23.158,74	36.395,73	13.236,99
TOPLAM	7.425.581,98	5.240.215,38	2.718.943,04	7.959.158,42	7.425.581,98	-533.576,44

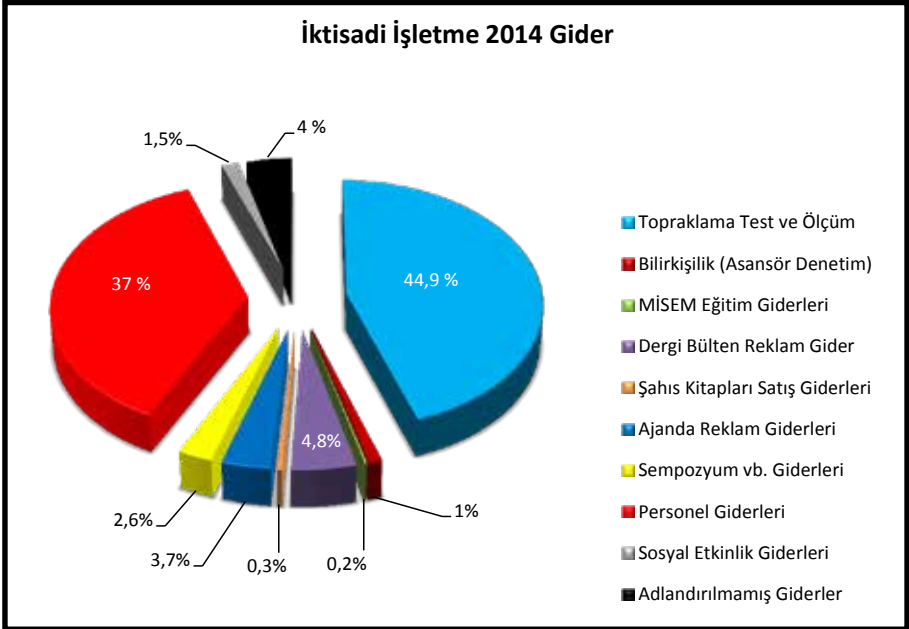
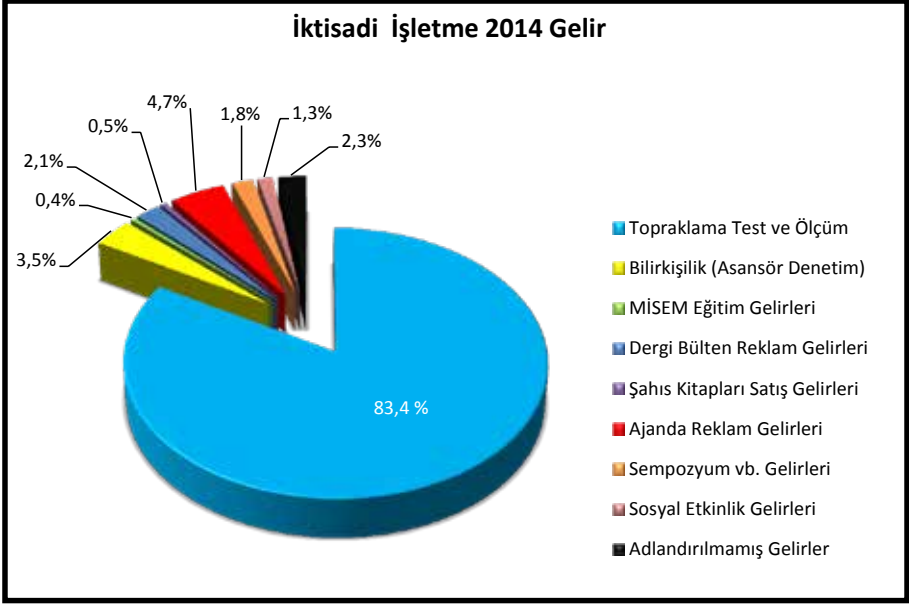
EMO 2014 YILI KONSOLİDE GELİR-GİDER BÜTÇE DAĞILIMI



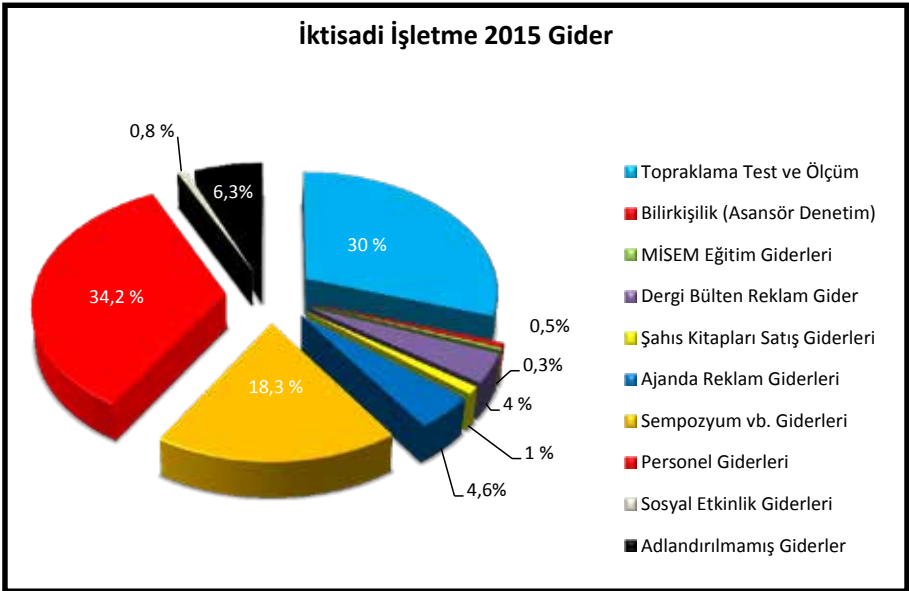
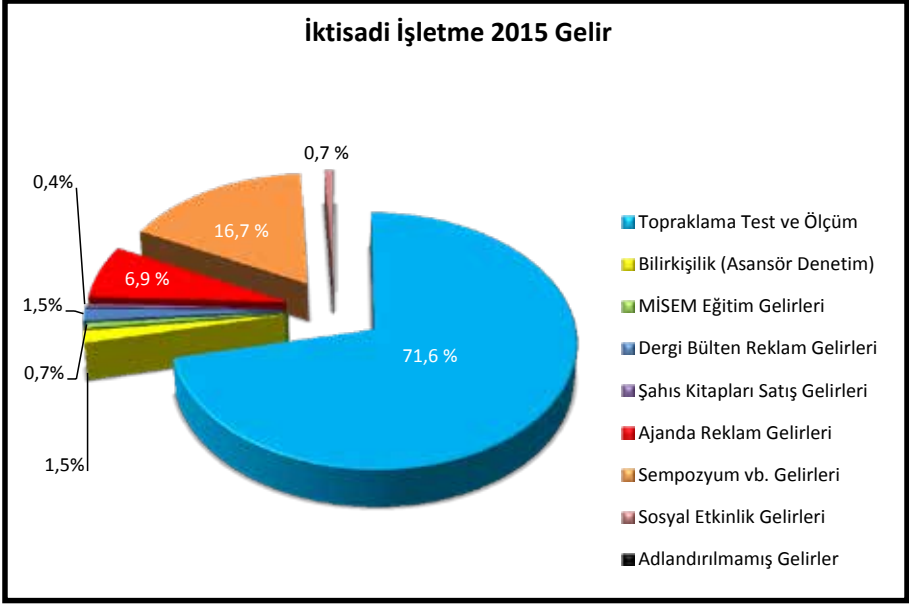
EMO 2015 YILI KONSOLİDE GELİR-GİDER BÜTÇE DAĞILIMI



İKTİSADİ İŞLETME 2014 YILI GELİR-GİDER DAĞLIMI

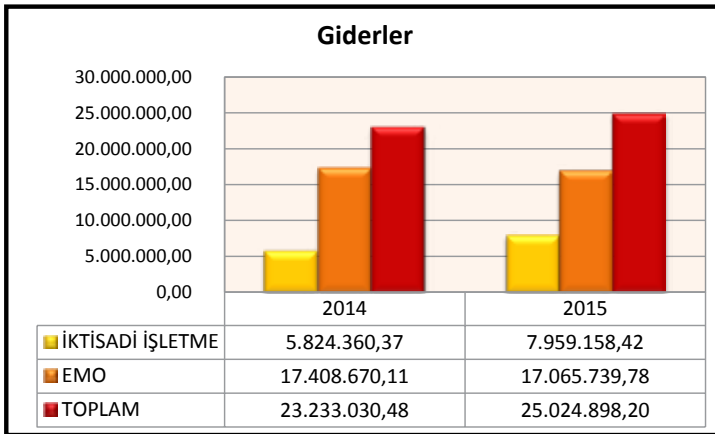
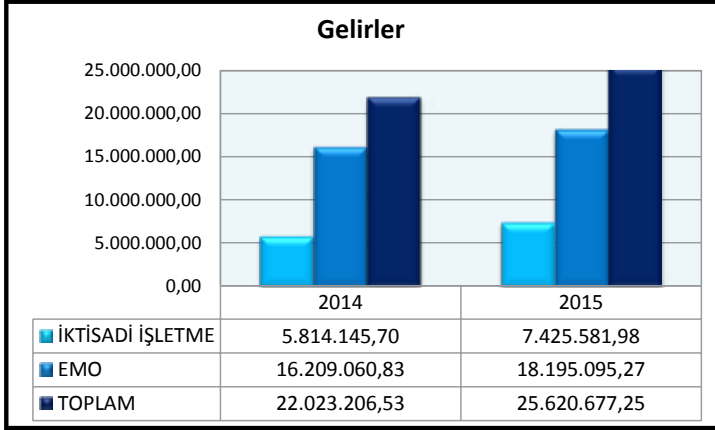


İKTİSADİ İŞLETME 2015 YILI GELİR-GİDER DAĞLIMI



EMO - İKTİSADİ İŞLETME 2014 VE 2015 YILLARI GELİR DURUMU		
	2014	2015
EMO	16.209.060,83	18.195.095,27
İKTİSADİ İŞLETME	5.814.145,70	7.425.581,98
TOPLAM	22.023.206,53	25.620.677,25

EMO - İKTİSADİ İŞLETME 2014 VE 2015 YILLARI GİDER DURUMU		
	2014	2015
EMO	17.408.670,11	17.065.739,78
İKTİSADİ İŞLETME	5.824.360,37	7.959.158,42
TOPLAM	23.233.030,48	25.024.898,20



2016 - 2017 DÖNEMİ TAHMİNİ BÜTÇELERİ

EMO GENEL MERKEZ				EMO GENEL MERKEZ			
GELİR ADI	GELİR BÜTÇESİ			GİDERİN ADI	GİDER BÜTÇESİ		
	2016 TAHMİNİ BÜTÇE	2017 TAHMİNİ BÜTÇE	ARTIŞ ORANI		2016 TAHMİNİ BÜTÇE	2017 TAHMİNİ BÜTÇE	ARTIŞ ORANI
Yabancı Üye kayıt ve Ödentiler	200.000,00	220.000,00	10%	Yönetim Giderleri	750.000,00	600.000,00	-20%
Hizmet Karşılığı Gelirler	4.000,00	5.000,00	25%	Personel Giderleri	1.600.000,00	1.800.000,00	13%
Yayın Gelirleri	150.000,00	165.000,00	10%	İşletme Giderleri	800.000,00	900.000,00	13%
SMM. BT.Gelirleri	0,00	0,00		Diğer Giderler	100.000,00	110.000,00	10%
%17 Merkez Payı	3.482.272,43	3.733.917,70	7%	Hizmet Karşılığı	100.000,00	127.000,00	27%
Diğer Gelirler	3.000,00	3.300,00	10%	Yayın Giderleri	201.272,43	240.217,70	19%
				TMMOB Payı	288.000,00	350.000,00	22%
TOPLAM	3.839.272,43	4.127.217,70	7%	TOPLAM	3.839.272,43	4.127.217,70	7%

ADANA ŞUBE				ADANA ŞUBE			
GELİR ADI	GELİR BÜTÇESİ			GİDER ADI	GİDER BÜTÇESİ		
	2016 TAHMİNİ BÜTÇE	2017 TAHMİNİ BÜTÇE	ARTIŞ ORANI		2016 TAHMİNİ BÜTÇE	2017 TAHMİNİ BÜTÇE	ARTIŞ ORANI
Üye kayıt ve Ödentiler	150.000,00	165.000,00	10%	Yönetim Giderleri	55.000,00	30.000,00	-45%
Hizmet Karşılığı Gelirler	53.000,00	57.000,00	8%	Personel Giderleri	190.000,00	205.000,00	8%
Yayın Gelirleri	11.000,00	12.000,00	9%	İşletme Giderleri	25.000,00	30.000,00	20%
SMM. BT.Gelirleri	175.000,00	185.000,00	6%	Diğer Giderler	44.000,00	54.000,00	23%
Diğer Gelirler	1.000,00	1.000,00	0%	Hizmet Karşılığı	36.000,00	42.000,00	17%
Temsilcilik Gelirleri	270.000,00	280.000,00	4%	Yayın Giderleri	4.000,00	5.000,00	25%
				Smm ve Büro Tescil Giderleri	11.800,00	15.000,00	27%
				Temsilcilik Giderleri	182.000,00	200.000,00	10%
				Merkez Payı	112.200,00	119.000,00	6%
TOPLAM	660.000,00	700.000,00	6%	TOPLAM	660.000,00	700.000,00	6%

ANKARA ŞUBE				ANKARA ŞUBE			
GELİR ADI	GELİR BÜTÇESİ			GİDER ADI	GİDER BÜTÇESİ		
	2016 TAHMİNİ BÜTÇE	2017 TAHMİNİ BÜTÇE	ARTIŞ ORANI		2016 TAHMİNİ BÜTÇE	2017 TAHMİNİ BÜTÇE	ARTIŞ ORANI
Üye kayıt ve Ödentiler	1.200.000,00	1.300.000,00	8%	Yönetim Giderleri	160.000,00	110.000,00	-31%
Hizmet Karşılığı Gelirler	750.000,00	750.000,00	0%	Personel Giderleri	1.430.000,00	1.510.000,00	6%
Yayın Gelirleri	2.000,00	2.000,00	0%	İşletme Giderleri	200.000,00	200.000,00	0%
SMM. BT.Gelirleri	1.000.000,00	1.000.000,00	0%	Diğer Giderler	140.000,00	150.000,00	7%
Diğer Gelirler	5.000,00	5.000,00	0%	Hizmet Karşılığı	160.000,00	180.000,00	13%
Temsilcilik Gelirleri	1.010.000,00	1.000.000,00	-1%	Yayın Giderleri	20.000,00	20.000,00	0%
				Smm ve Büro Tescil Giderleri	0,00	0,00	
				Temsilcilik Giderleri	1.182.610,00	1.197.310,00	1%
				Merkez Payı	674.390,00	689.690,00	2%
TOPLAM	3.967.000,00	4.057.000,00	2%	TOPLAM	3.967.000,00	4.057.000,00	2%

ANTALYA ŞUBE				ANTALYA ŞUBE			
GELİR ADI	GELİR BÜTÇESİ			GİDER ADI	GİDER BÜTÇESİ		
	2016 TAHMİNİ BÜTÇE	2017 TAHMİNİ BÜTÇE	ARTIŞ ORANI		2016 TAHMİNİ BÜTÇE	2017 TAHMİNİ BÜTÇE	ARTIŞ ORANI
Üye kayıt ve Ödentiler	167.932,00	174.300,00	4%	Yönetim Giderleri	206.436,39	231.208,80	12%
Hizmet Karşılığı Gelirler	84.819,60	101.783,52	20%	Personel Giderleri	465.748,39	520.871,40	12%
Yayın Gelirleri	11.893,65	13.201,95	11%	İşletme Giderleri	114.221,91	127.928,50	12%
SMM. BT.Gelirleri	705.626,88	790.302,11	12%	Diğer Giderler	42.653,99	47.772,46	12%
Diğer Gelirler	31.752,00	41.912,64	32%	Hizmet Karşılığı	63.000,00	70.560,00	12%
Temsilcilik Gelirleri	460.048,96	515.254,84	12%	Yayın Giderleri	10.169,01	11.389,29	12%
				Smm ve Büro Tescil Giderleri	44.355,72	49.678,41	12%
				Temsilcilik Giderleri	266.935,26	298.967,50	12%
				Merkez Payı	248.552,43	278.378,70	12%
TOPLAM	1.462.073,09	1.636.755,06	12%	TOPLAM	1.462.073,09	1.636.755,06	12%

BURSA ŞUBE				BURSA ŞUBE			
GELİR ADI	GELİR BÜTÇESİ			GİDER ADI	GİDER BÜTÇESİ		
	2016 TAHMİNİ BÜTÇE	2017 TAHMİNİ BÜTÇE	ARTIŞ ORANI		2016 TAHMİNİ BÜTÇE	2017 TAHMİNİ BÜTÇE	ARTIŞ ORANI
Üye kayıt ve Ödentiler	255.000,00	270.000,00	6%	Yönetim Giderleri	110.000,00	119.000,00	8%
Hizmet Karşılığı Gelirler	100.000,00	110.000,00	10%	Personel Giderleri	380.000,00	400.000,00	5%
Yayın Gelirleri	50.000,00	55.000,00	10%	İşletme Giderleri	200.000,00	225.000,00	13%
SMM. BT.Gelirleri	550.000,00	570.000,00	4%	Diğer Giderler	52.300,00	53.000,00	1%
Diğer Gelirler	5.000,00	5.000,00	0%	Hizmet Karşılığı	80.000,00	85.000,00	6%
Temsilcilik Gelirleri	350.000,00	390.000,00	11%	Yayın Giderleri	15.000,00	15.000,00	0%
				Smm ve Büro Tescil Giderleri	20.000,00	25.000,00	25%
				Temsilcilik Giderleri	230.000,00	240.000,00	4%
				Merkez Payı	222.700,00	238.000,00	7%
TOPLAM	1.310.000,00	1.400.000,00	7%	TOPLAM	1.310.000,00	1.400.000,00	7%

DENİZLİ ŞUBE				DENİZLİ ŞUBE			
GELİR ADI	GELİR BÜTÇESİ			GİDER ADI	GİDER BÜTÇESİ		
	2016 TAHMİNİ BÜTÇE	2017 TAHMİNİ BÜTÇE	ARTIŞ ORANI		2016 TAHMİNİ BÜTÇE	2017 TAHMİNİ BÜTÇE	ARTIŞ ORANI
Üye kayıt ve Ödentiler	65.000,00	72.500,00	12%	Yönetim Giderleri	120.000,00	110.000,00	-8%
Hizmet Karşılığı Gelirler	15.000,00	15.000,00	0%	Personel Giderleri	175.000,00	200.000,00	14%
Yayın Gelirleri	10.000,00	10.000,00	0%	İşletme Giderleri	65.000,00	72.500,00	12%
SMM. BT.Gelirleri	300.000,00	330.000,00	10%	Diğer Giderler	15.000,00	15.000,00	0%
Diğer Gelirler	15.000,00	17.500,00	17%	Hizmet Karşılığı	10.000,00	12.500,00	25%
Temsilcilik Gelirleri	450.000,00	475.000,00	6%	Yayın Giderleri	7.500,00	10.000,00	33%
				Smm ve Büro Tescil Giderleri	12.500,00	15.000,00	20%
				Temsilcilik Giderleri	310.000,00	325.000,00	5%
				Merkez Payı	140.000,00	160.000,00	14%
TOPLAM	855.000,00	920.000,00	8%	TOPLAM	855.000,00	920.000,00	8%

DİYARBAKIR ŞUBE				DİYARBAKIR ŞUBE			
GELİR ADI	GELİR BÜTÇESİ			GİDER ADI	GİDER BÜTÇESİ		
	2016 TAHMİNİ BÜTÇE	2017 TAHMİNİ BÜTÇE	ARTIŞ ORANI		2016 TAHMİNİ BÜTÇE	2017 TAHMİNİ BÜTÇE	ARTIŞ ORANI
Üye kayıt ve Ödentiler	175.000,00	190.000,00	9%	Yönetim Giderleri	50.000,00	54.500,00	9%
Hizmet Karşılığı Gelirler	50.000,00	60.000,00	20%	Personel Giderleri	470.000,00	500.000,00	6%
Yayın Gelirleri	5.000,00	5.000,00	0%	İşletme Giderleri	50.000,00	50.000,00	0%
SMM. BT.Gelirleri	270.000,00	285.000,00	6%	Diğer Giderler	30.000,00	30.000,00	0%
Diğer Gelirler	10.000,00	10.000,00	0%	Hizmet Karşılığı	24.000,00	25.000,00	4%
Temsilcilik Gelirleri	390.000,00	400.000,00	3%	Yayın Giderleri	3.000,00	3.000,00	0%
				Smm ve Büro Tescil Giderleri	-	-	-
				Temsilcilik Giderleri	120.000,00	126.000,00	5%
				Merkez Payı	153.000,00	161.500,00	6%
TOPLAM	900.000,00	950.000,00	6%	TOPLAM	900.000,00	950.000,00	6%

ESKİŞEHİR ŞUBE				ESKİŞEHİR ŞUBE			
GELİR ADI	GELİR BÜTÇESİ			GİDER ADI	GİDER BÜTÇESİ		
	2016 TAHMİNİ BÜTÇE	2017 TAHMİNİ BÜTÇE	ARTIŞ ORANI		2016 TAHMİNİ BÜTÇE	2017 TAHMİNİ BÜTÇE	ARTIŞ ORANI
Üye kayıt ve Ödentiler	120.000,00	130.000,00	8%	Yönetim Giderleri	25.000,00 TL	30.000,00 TL	20%
Hizmet Karşılığı Gelirler	28.000,00	35.000,00	25%	Personel Giderleri	241.000,00 TL	255.000,00 TL	6%
Yayın Gelirleri	2.000,00	2.500,00	25%	İşletme Giderleri	75.000,00 TL	80.000,00 TL	7%
SMM. BT.Gelirleri	310.000,00	330.000,00	6%	Diğer Giderler	7.000,00 TL	8.000,00 TL	14%
Diğer Gelirler	2.000,00	2.500,00	25%	Hizmet Karşılığı	15.000,00 TL	18.000,00 TL	20%
Temsilcilik Gelirleri	75.000,00	80.000,00	7%	Yayın Giderleri	5.000,00 TL	5.000,00 TL	0%
				Temsilcilik Giderleri	75.000,00 TL	80.000,00 TL	7%
				Smm ve Büro Tescil Giderleri	3.000,00 TL	5.000,00 TL	67%
				Merkez Payı	91.000,00	99.000,00	9%
TOPLAM	537.000,00	580.000,00	8%	TOPLAM	537.000,00	580.000,00	8%

GAZİANTEP ŞUBE			
GELİR ADI	GELİR BÜTÇESİ		
	2016 TAHMİNİ BÜTÇE	2017 TAHMİNİ BÜTÇE	ARTIŞ ORANI
Üye kayıt ve Ödentiler	143.000,00	157.300,00	10%
Hizmet Karşılığı Gelirler	200.000,00	220.000,00	10%
Yayın Gelirleri	1.000,00	1.100,00	10%
SMM. BT.Gelirleri	260.000,00	286.000,00	10%
Diğer Gelirler	26.000,00	28.600,00	10%
Temsilcilik Gelirleri	170.000,00	187.000,00	10%
TOPLAM	800.000,00	880.000,00	10%

GAZİANTEP ŞUBE			
GİDER ADI	GİDER BÜTÇESİ		
	2016 TAHMİNİ BÜTÇE	2017 TAHMİNİ BÜTÇE	ARTIŞ ORANI
Yönetim Giderleri	65.000,00	71.500,00	10%
Personel Giderleri	180.000,00	198.000,00	10%
İşletme Giderleri	90.000,00	99.000,00	10%
Diğer Giderler	20.000,00	22.000,00	10%
Hizmet Karşılığı	60.000,00	66.000,00	10%
Yayın Giderleri	1.000,00	1.100,00	10%
Smm ve Büro Tescil Giderleri	8.000,00	8.800,00	10%
Temsilcilik Giderleri	240.000,00	264.000,00	10%
Merkez Payı	136.000,00	149.600,00	10%
TOPLAM	800.000,00	880.000,00	10%

MERSİN ŞUBE			
GELİR ADI	GELİR BÜTÇESİ		
	2016 TAHMİNİ BÜTÇE	2017 TAHMİNİ BÜTÇE	ARTIŞ ORANI
Üye kayıt ve Ödentiler	100.000,00	105.000,00	5%
Hizmet Karşılığı Gelirler	120.000,00	144.000,00	20%
Yayın Gelirleri	5.000,00	5.500,00	10%
SMM. BT.Gelirleri	120.000,00	122.400,00	2%
Diğer Gelirler	30.000,00	33.000,00	10%
Temsilcilik Gelirleri	110.000,00	115.000,00	5%
TOPLAM	485.000,00	524.900,00	8%

MERSİN ŞUBE			
GİDER ADI	GİDER BÜTÇESİ		
	2016 TAHMİNİ BÜTÇE	2017 TAHMİNİ BÜTÇE	ARTIŞ ORANI
Yönetim Giderleri	27.000,00	27.000,00	0%
Personel Giderleri	210.000,00	226.000,00	8%
İşletme Giderleri	42.000,00	46.200,00	10%
Diğer Giderler	6.550,00	7.767,00	19%
Hizmet Karşılığı	25.000,00	27.500,00	10%
Yayın Giderleri	5.000,00	5.500,00	10%
Smm ve Büro Tescil Giderleri	7.000,00	7.700,00	10%
Temsilcilik Giderleri	80.000,00	88.000,00	10%
Merkez Payı	82.450,00	89.233,00	8%
Hizmet Binası			
TOPLAM	485.000,00	524.900,00	8%

İSTANBUL ŞUBE				İSTANBUL ŞUBE			
GELİR ADI	GELİR BÜTÇESİ			GİDER ADI	GİDER BÜTÇESİ		
	2016 TAHMİNİ BÜTÇE	2017 TAHMİNİ BÜTÇE	ARTIŞ ORANI		2016 TAHMİNİ BÜTÇE	2017 TAHMİNİ BÜTÇE	ARTIŞ ORANI
Üye kayıt ve Ödentiler	1.350.000,00	1.400.000,00	4%	Yönetim Giderleri	404.100,00	324.000,00	-20%
Hizmet Karşılığı Gelirler	300.000,00	355.000,00	18%	Personel Giderleri	1.350.000,00	1.500.000,00	11%
Yayın Gelirleri	50.000,00	60.000,00	20%	İşletme Giderleri	675.000,00	725.000,00	7%
SMM. BT.Gelirleri	1.175.000,00	1.280.000,00	9%	Diğer Giderler	20.000,00	30.000,00	50%
Diğer Gelirler	45.000,00	45.000,00	0%	Hizmet Karşılığı	325.000,00	380.000,00	17%
Temsilcilik Gelirleri	1.850.000,00	1.950.000,00	5%	Yayın Giderleri	35.000,00	40.000,00	14%
				Smm ve Büro Tescil Giderleri	50.000,00	60.000,00	20%
				Temsilcilik Giderleri	1.100.000,00	1.165.700,00	6%
				Merkez Payı	810.900,00	865.300,00	7%
TOPLAM	4.770.000,00	5.090.000,00	7%	TOPLAM	4.770.000,00	5.090.000,00	7%

İZMİR ŞUBE				İZMİR ŞUBE			
GELİR ADI	GELİR BÜTÇESİ			GİDER ADI	GİDER BÜTÇESİ		
	2016 TAHMİNİ BÜTÇE	2017 TAHMİNİ BÜTÇE	ARTIŞ ORANI		2016 TAHMİNİ BÜTÇE	2017 TAHMİNİ BÜTÇE	ARTIŞ ORANI
Üye kayıt ve Ödentiler	470.000,00	500.000,00	6%	Yönetim Giderleri	150.000,00	100.000,00	-33%
Hizmet Karşılığı Gelirler	360.000,00	390.000,00	8%	Personel Giderleri	980.000,00	1.100.000,00	12%
Yayın Gelirleri	30.000,00	40.000,00	33%	İşletme Giderleri	229.600,00	250.000,00	9%
SMM. BT.Gelirleri	1.200.000,00	1.310.000,00	9%	Diğer Giderler	103.000,00	126.900,00	23%
Diğer Gelirler	180.000,00	190.000,00	6%	Hizmet Karşılığı	230.000,00	235.000,00	2%
Temsilcilik Gelirleri	480.000,00	500.000,00	4%	Yayın Giderleri	25.000,00	35.000,00	40%
GAYRİMENKUL SATIŞ GELİRLERİ	900.000,00	1.100.000,00	22%	Smm ve Büro Tescil Giderleri	30.000,00	35.000,00	17%
				Temsilcilik Giderleri	260.000,00	300.000,00	15%
				Merkez Payı	462.400,00	498.100,00	8%
				Hizmet Binası İnşaat Giderleri	1.150.000,00	1.350.000,00	17%
TOPLAM	3.620.000,00	4.030.000,00	11%	TOPLAM	3.620.000,00	4.030.000,00	11%

KOCAELİ ŞUBE				KOCAELİ ŞUBE			
GELİR ADI	GELİR BÜTÇESİ			GİDER ADI	GİDER BÜTÇESİ		
	2016 TAHMİNİ BÜTÇE	2017 TAHMİNİ BÜTÇE	ARTIŞ ORANI		2016 TAHMİNİ BÜTÇE	2017 TAHMİNİ BÜTÇE	ARTIŞ ORANI
Üye kayıt ve Ödentiler	210.000,00	230.000,00	10%	Yönetim Giderleri	20.000,00	20.000,00	0%
Hizmet Karşılığı Gelirler	60.000,00	67.000,00	12%	Personel Giderleri	495.000,00	515.000,00	4%
Yayın Gelirleri	5.000,00	6.000,00	20%	İşletme Giderleri	150.000,00	165.000,00	10%
SMM. BT.Gelirleri	210.000,00	225.000,00	7%	Diğer Giderler	45.000,00	50.000,00	11%
Diğer Gelirler	8.000,00	9.000,00	13%	Hizmet Karşılığı	50.000,00	55.000,00	10%
Temsilcilik Gelirleri	525.000,00	540.000,00	3%	Yayın Giderleri	1.000,00	1.000,00	0%
				Smm ve Büro Tescil Giderleri	7.000,00	6.000,00	-14%
				Temsilcilik Giderleri	90.000,00	95.000,00	6%
				Merkez Payı	160.000,00	170.000,00	6%
TOPLAM	1.018.000,00	1.077.000,00	6%	TOPLAM	1.018.000,00	1.077.000,00	6%

SAMSUN ŞUBE				SAMSUN ŞUBE			
GELİR ADI	GELİR BÜTÇESİ			GİDER ADI	GİDER BÜTÇESİ		
	2016 TAHMİNİ BÜTÇE	2017 TAHMİNİ BÜTÇE	ARTIŞ ORANI		2016 TAHMİNİ BÜTÇE	2017 TAHMİNİ BÜTÇE	ARTIŞ ORANI
Üye kayıt ve Ödentiler	85.000,00	93.500,00	10%	Yönetim Giderleri	20.000,00	22.000,00	10%
Hizmet Karşılığı Gelirler	25.000,00	27.500,00	10%	Personel Giderleri	250.000,00	275.000,00	10%
Yayın Gelirleri	1.000,00	1.100,00	10%	İşletme Giderleri	60.000,00	66.000,00	10%
SMM. BT.Gelirleri	170.000,00	187.000,00	10%	Diğer Giderler	7.000,00	7.200,00	3%
Diğer Gelirler	5.000,00	5.500,00	10%	Hizmet Karşılığı	20.000,00	22.000,00	10%
Temsilcilik Gelirleri	320.000,00	352.000,00	10%	Yayın Giderleri	1.000,00	1.100,00	10%
				Smm ve Büro Tescil Giderleri	5.000,00	6.000,00	20%
				Temsilcilik Giderleri	140.000,00	154.000,00	10%
				Merkez Payı	103.000,00	113.300,00	10%
TOPLAM	606.000,00	666.600,00	10%	TOPLAM	606.000,00	666.600,00	10%

TRABZON ŞUBE				TRABZON ŞUBE			
GELİR ADI	GELİR BÜTÇESİ			GİDER ADI	GİDER BÜTÇESİ		
	2016 TAHMİNİ BÜTÇE	2017 TAHMİNİ BÜTÇE	ARTIŞ ORANI		2016 TAHMİNİ BÜTÇE	2017 TAHMİNİ BÜTÇE	ARTIŞ ORANI
Üye kayıt ve Ödentiler	108.000,00	129.600,00	20%	Yönetim Giderleri	84.000,00	100.800,00	20%
Hizmet Karşılığı Gelirler	42.200,00	50.640,00	20%	Personel Giderleri	187.500,00	225.000,00	20%
Yayın Gelirleri	19.200,00	23.040,00	20%	İşletme Giderleri	50.400,00	60.480,00	20%
SMM. BT.Gelirleri	225.600,00	270.720,00	20%	Diğer Giderler	10.000,00	12.000,00	20%
Diğer Gelirler	20.200,00	24.240,00	20%	Hizmet Karşılığı	24.000,00	28.800,00	20%
Temsilcilik Gelirleri	88.800,00	106.560,00	20%	Yayın Giderleri	22.500,00	27.000,00	20%
				Smm ve Büro Tescil Giderleri	14.720,00	17.664,00	20%
				Temsilcilik Giderleri	25.200,00	30.240,00	20%
				Merkez Payı	85.680,00	102.816,00	20%
TOPLAM	504.000,00	604.800,00	20%	TOPLAM	504.000,00	604.800,00	20%

GELİRLER TOPLAMI TL	25.333.345,52	27.244.272,76	8%	GİDERLER TOPLAMI TL	25.333.345,52	27.244.272,76	8%
Şubeler % 17 Hariç Genel Toplam	21.851.073,09	23.510.355,06	8%	Şubeler % 17 Hariç Genel Toplam	21.851.073,10	23.510.355,06	8%

EMO KONSOLİDE TAHMİNİ BÜTÇE ÖZETİ

GELİR BÜTÇESİ	2016 YILI TAHMİNİ	2017 YILI TAHMİNİ	ARTIŞ ORANI	GİDER BÜTÇESİ	2016 YILI TAHMİNİ	2017 YILI TAHMİNİ	ARTIŞ ORANI
Üye kayıt ve Ödentiler	4.798.932,00	5.137.200,00	7%	Yönetim Giderleri	2.246.536,39	1.950.008,80	-13,2%
Hizmet Karşılığı Gelirler	2.192.019,60	2.387.923,52	9%	Personel Giderleri	8.604.248,39	9.429.871,40	9,6%
Yayın Gelirleri	353.093,65	401.441,95	14%	İşletme Giderleri	2.826.221,91	3.097.108,50	9,6%
SMM. BT.Gelirleri	6.671.226,88	7.171.422,11	7%	Diğer Giderler	642.503,99	723.639,46	12,6%
Diğer Gelirler	3.866.224,43	4.152.170,34	7%	Hizmet Karşılığı	1.222.000,00	1.374.360,00	12,5%
Temsilcilik Gelirleri	6.551.848,96	6.894.114,84	5%	Yayın Giderleri	356.441,44	420.306,99	17,9%
Gayrimenkul Satış Geliri	900.000,00	1.100.000,00	22%	Smm ve Büro Tescil Giderleri	285.375,72	325.842,41	14,2%
				Temsilcilik Giderleri	4.229.745,26	4.489.217,50	6,1%
				Merkez Payı	3.482.272,43	3.733.917,70	7,2%
				Hizmet Binası İnşaat Giderleri	1.150.000,00	1.350.000,00	17,4%
				TMMOB Payı (Oda Merkezi)	288.000,00	350.000,00	21,5%
TOPLAM	25.333.345,52	27.244.272,76	8%	TOPLAM	25.333.345,52	27.244.272,76	7,5%

EMO İKTİSADİ İŞLETME 2016-2017 YILI TAHMİNİ GELİR GİDER BÜTÇESİ

EMO İKTİSADİ İŞLETME			EMO İKTİSADİ İŞLETME		
	GELİR BÜTÇESİ			GİDER BÜTÇESİ	
GELİR ADI	2016 TAHMİNİ BÜTÇE	2017 TAHMİNİ BÜTÇE	GİDERİN ADI	2016 TAHMİNİ BÜTÇE	2017 TAHMİNİ BÜTÇE
Topraklama Test ve Ölçüm Gelirleri	5.500.000,00	6.000.000,00	Topraklama Tes ve Ölçüm Giderleri	2.700.000,00	3.000.000,00
Bilirkişilik (Asansör Denetim) Gelirleri	150.000,00	180.000,00	Bilirkişilik (Asansör Denetim) Giderleri	60.000,00	70.000,00
Misem Kurs Gelirleri	70.000,00	100.000,00	Misem Kurs Giderleri	40.000,00	50.000,00
Dergi Bülten Reklam Gelirleri	180.000,00	200.000,00	Dergi Bülten Reklam Giderleri	350.000,00	380.000,00
Şahıs Kitapları Satış Gelirleri	100.000,00	100.000,00	Şahıs Kitapları Satış Giderleri	100.000,00	100.000,00
Ajanda Reklam Gelirleri	600.000,00	700.000,00	Ajanda Reklam Giderleri	250.000,00	280.000,00
Sempozyum vb İşler Gelirleri	150.000,00	1.400.000,00	Sempozyum vb İşler Giderleri	150.000,00	1.400.000,00
Sosyal Etkinlik Gelirleri	70.000,00	80.000,00	Sosyal Etkinlik Giderleri	70.000,00	80.000,00
Adlandırılmamış Gelirler	200.000,00	200.000,00	Adlandırılmamış Giderleri	200.000,00	200.000,00
			Personel Gidreleri	3.100.000,00	3.400.000,00
TOPLAM	7.020.000,00	8.960.000,00	TOPLAM	7.020.000,00	8.960.000,00