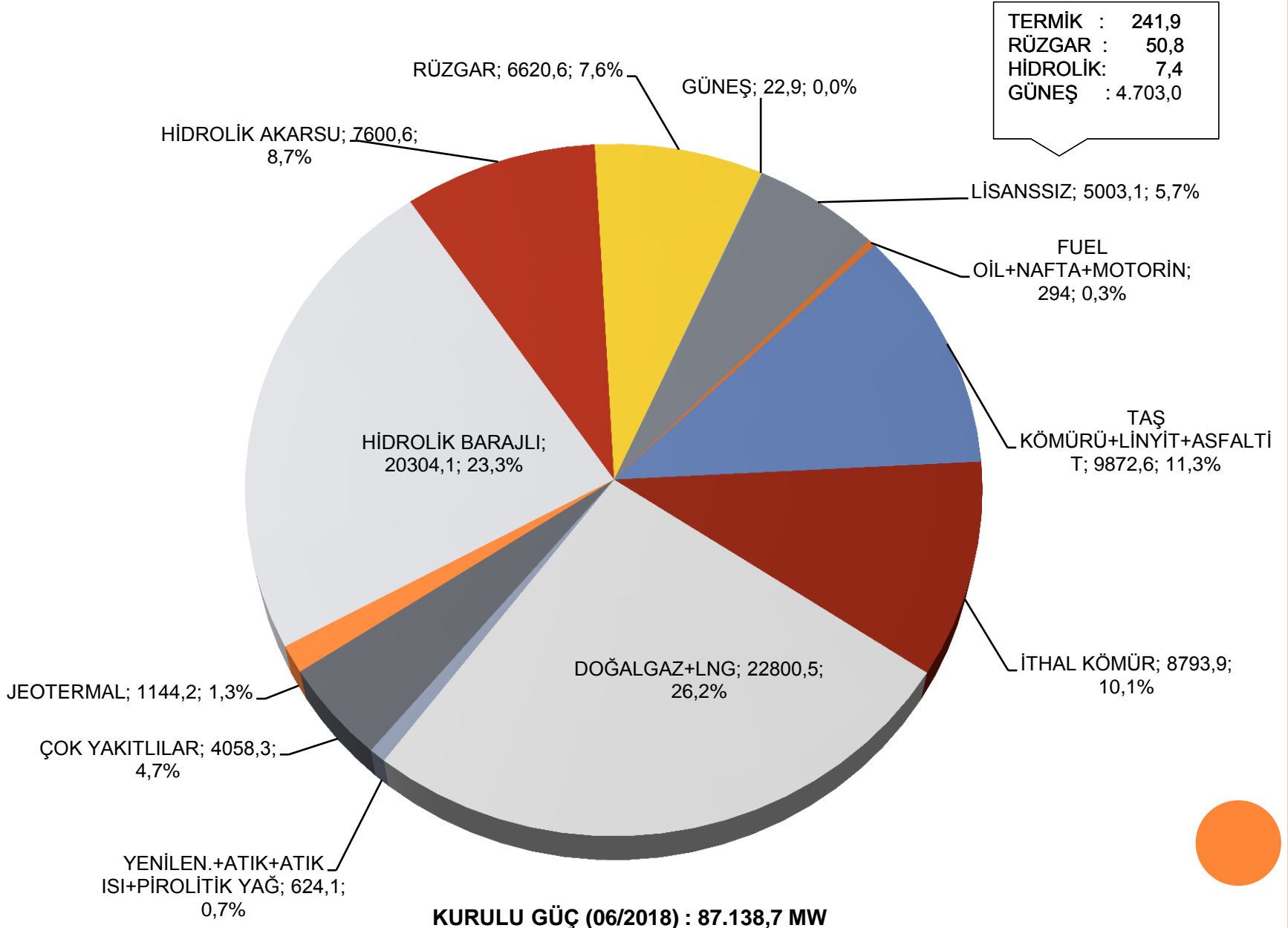
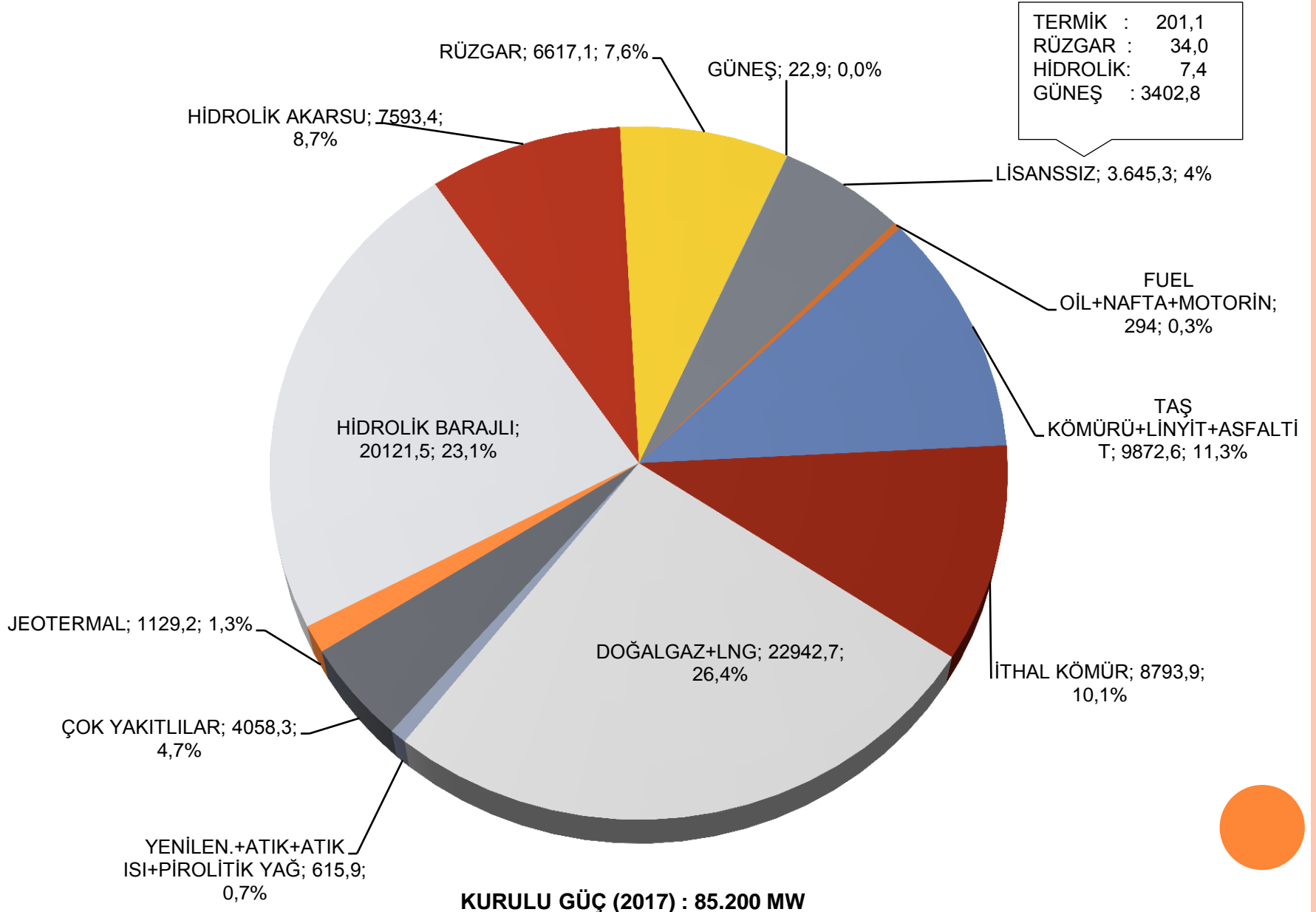


TÜRKİYE'DE ELEKTRİK ENERJİSİ KURULU GÜCÜ-2018 HAZİRAN SONU



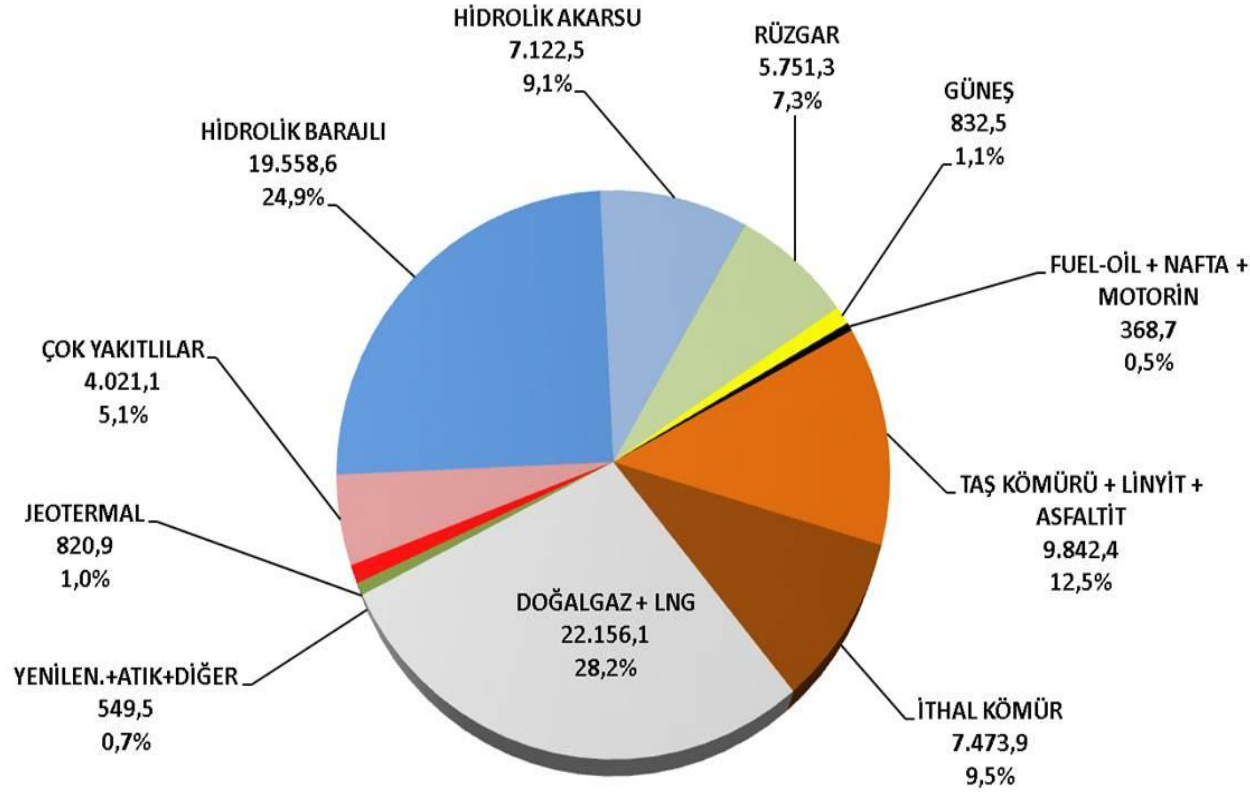
TÜRKİYE'DE ELEKTRİK ENERJİSİ KURULU GÜCÜ-2017



TERMİK : 201,1
RÜZGAR : 34,0
HİDROLİK: 7,4
GÜNEŞ : 3402,8

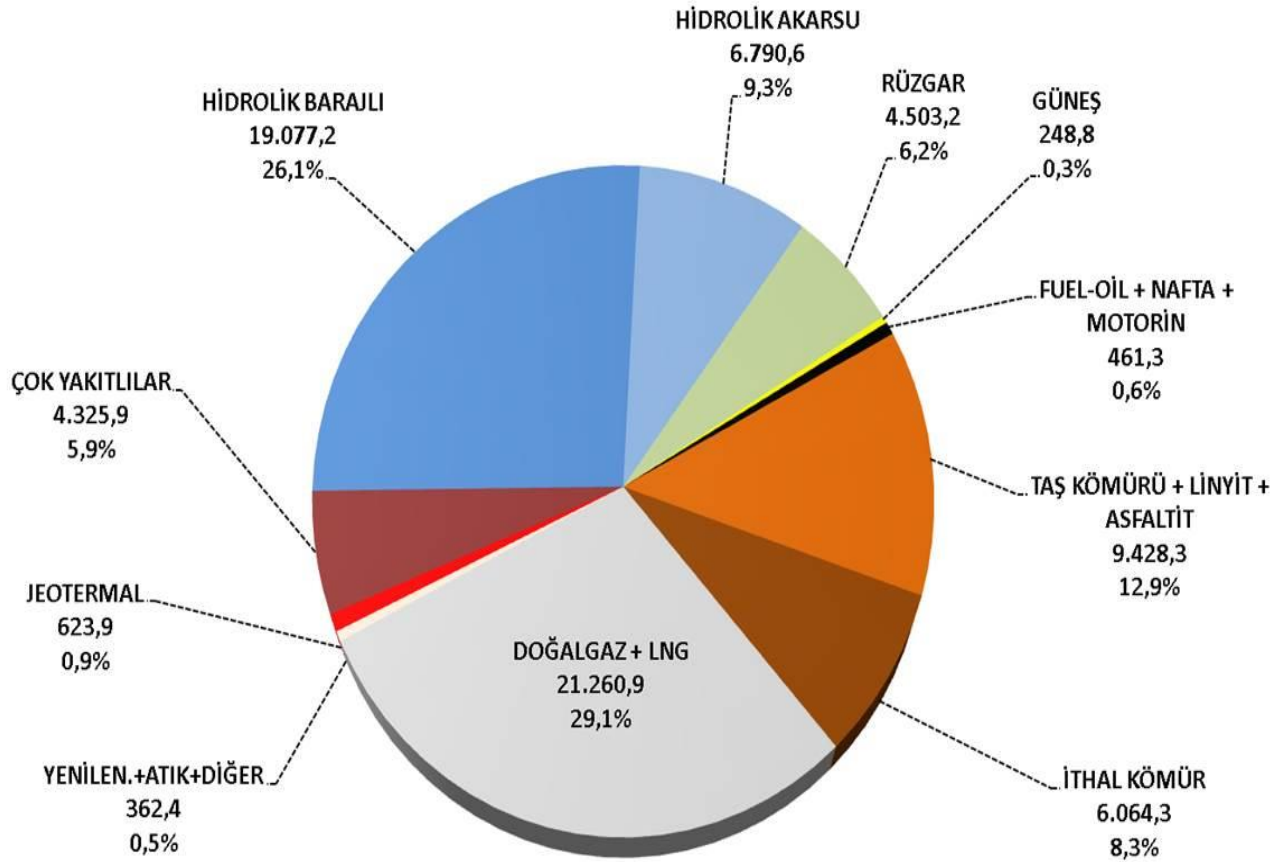


TÜRKİYE'DE ELEKTRİK ENERJİSİ KURULU GÜCÜ – 2016



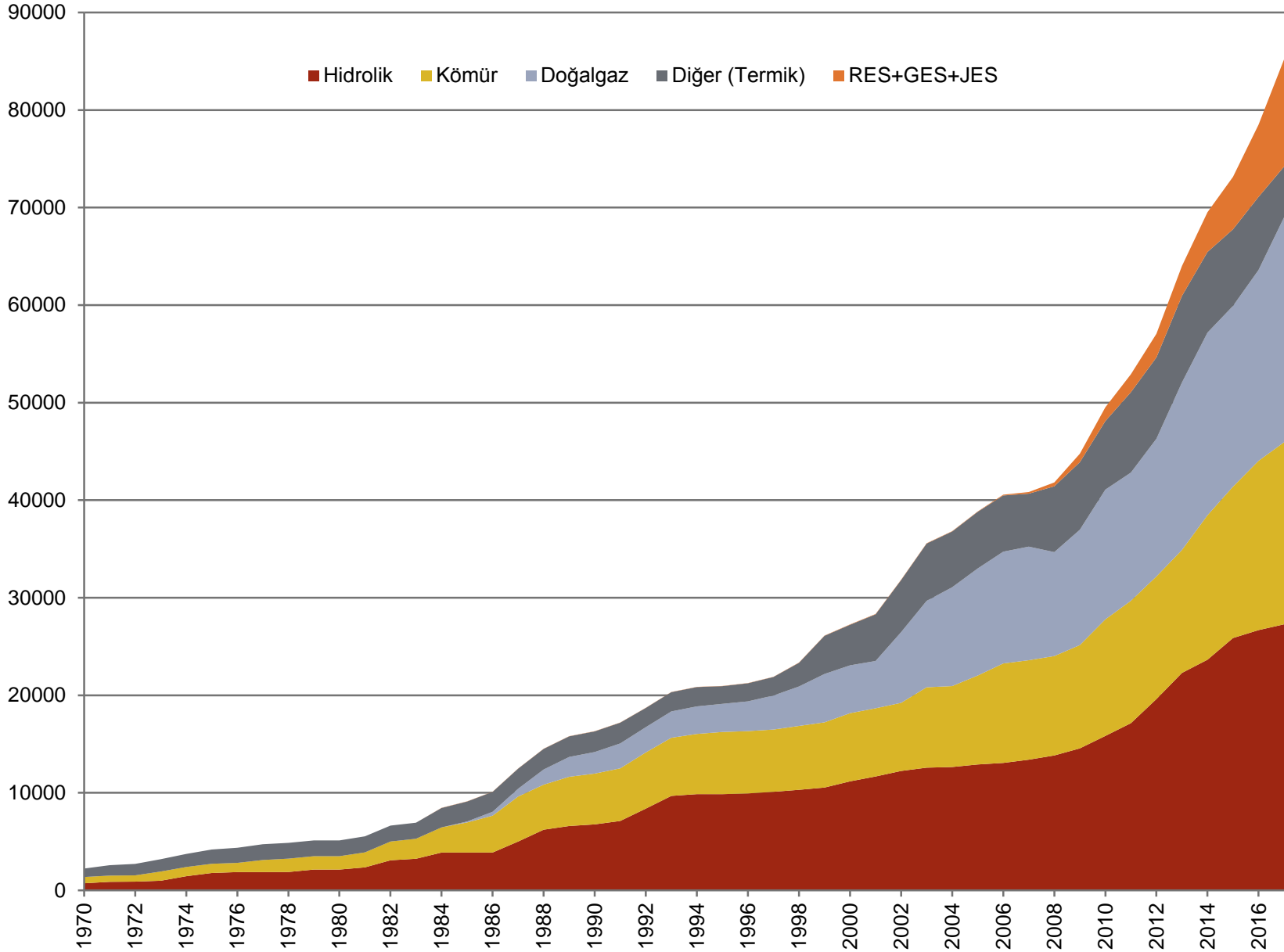
KURULU GÜÇ (2016) : 78.497,4 MW

TÜRKİYE'DE ELEKTRİK ENERJİSİ KURULU GÜCÜ – 2015



KURULU GÜÇ (2015): 73.146,7 MW

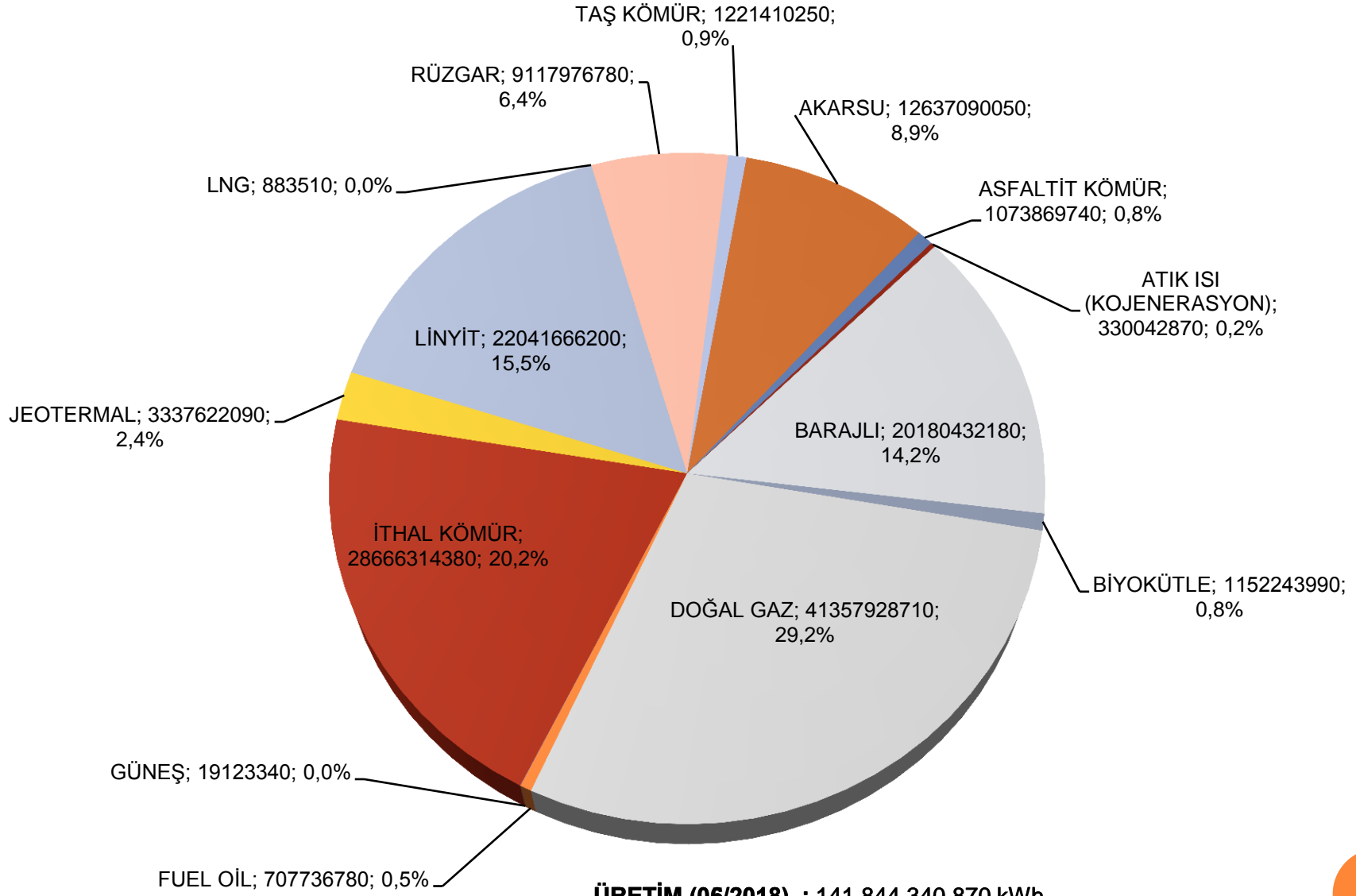
TÜRKİYE'DE ELEKTRİK ENERJİSİ KURULU GÜCÜNÜN DEĞİŞİMİ (1970-2016)



Kaynak: TEİAŞ, 02.07.2018

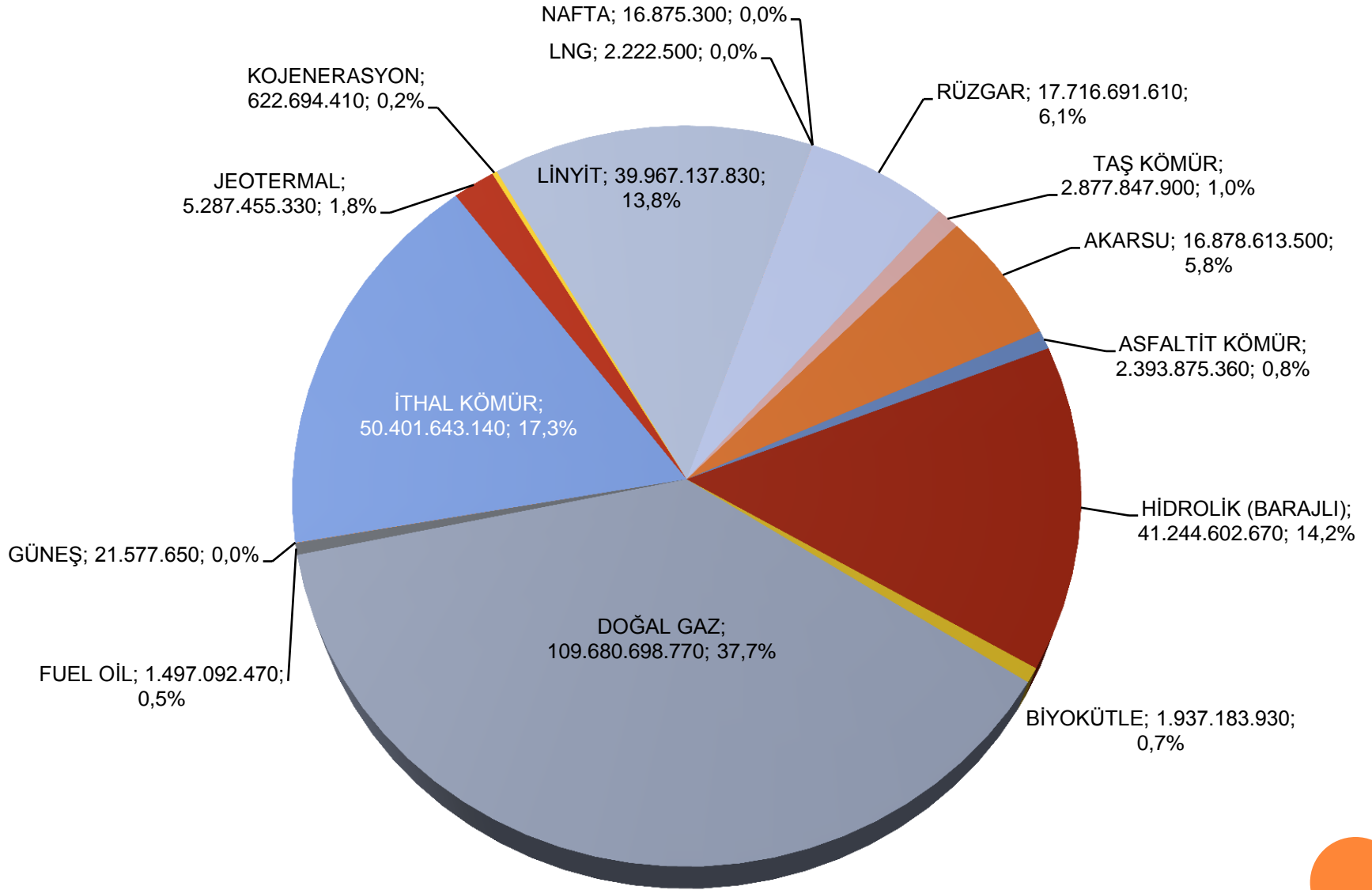


TÜRKİYE'DE ELEKTRİK ÜRETİMİ-2018 HAZİRAN SONU TOPLAM



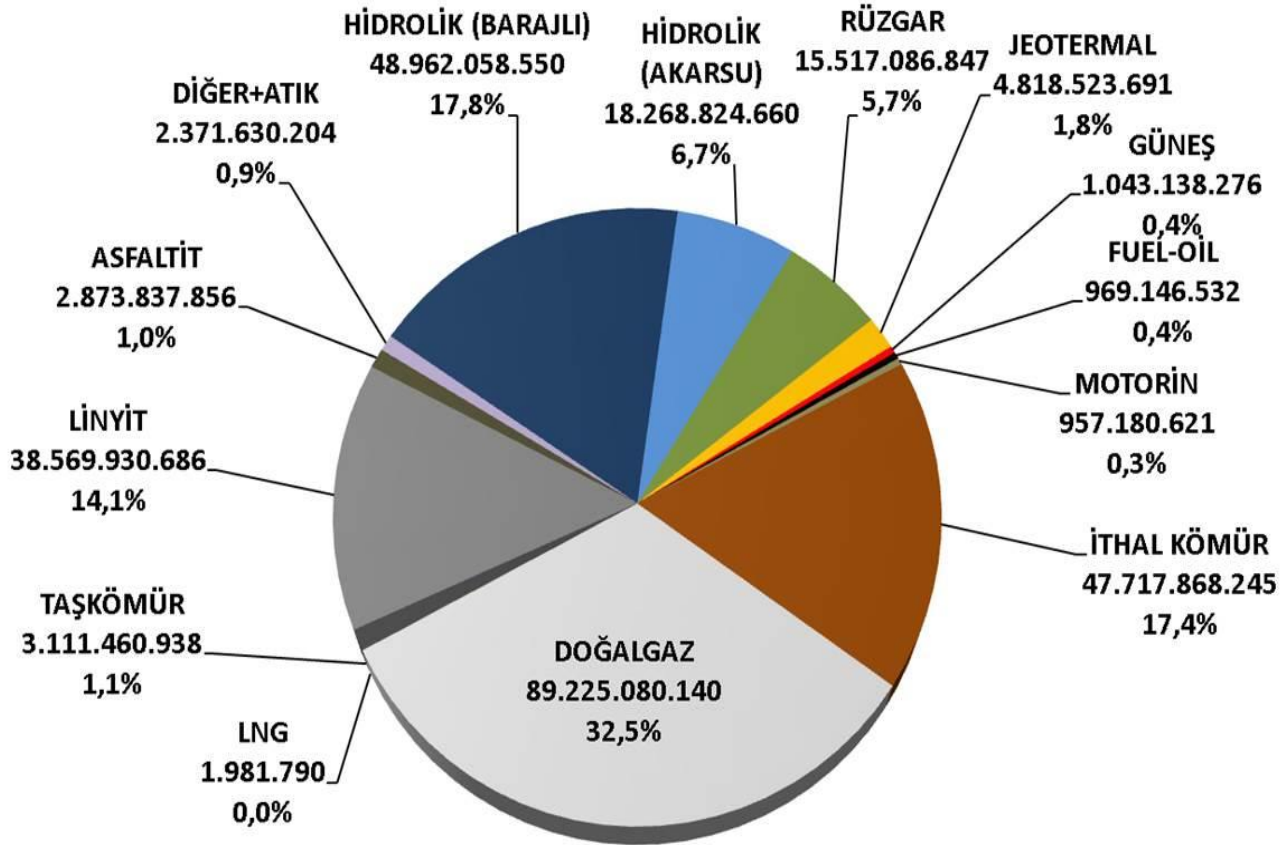
ÜRETİM (06/2018) : 141.844.340.870 kWh
TÜKETİM (06/2018): 141.905.449.590 kWh

TÜRKİYE'DE ELEKTRİK ÜRETİMİ-2017



ÜRETİM (2017) :290.546.212.370 kWh
TÜKETİM (2017) : 289.975.176.980 kWh

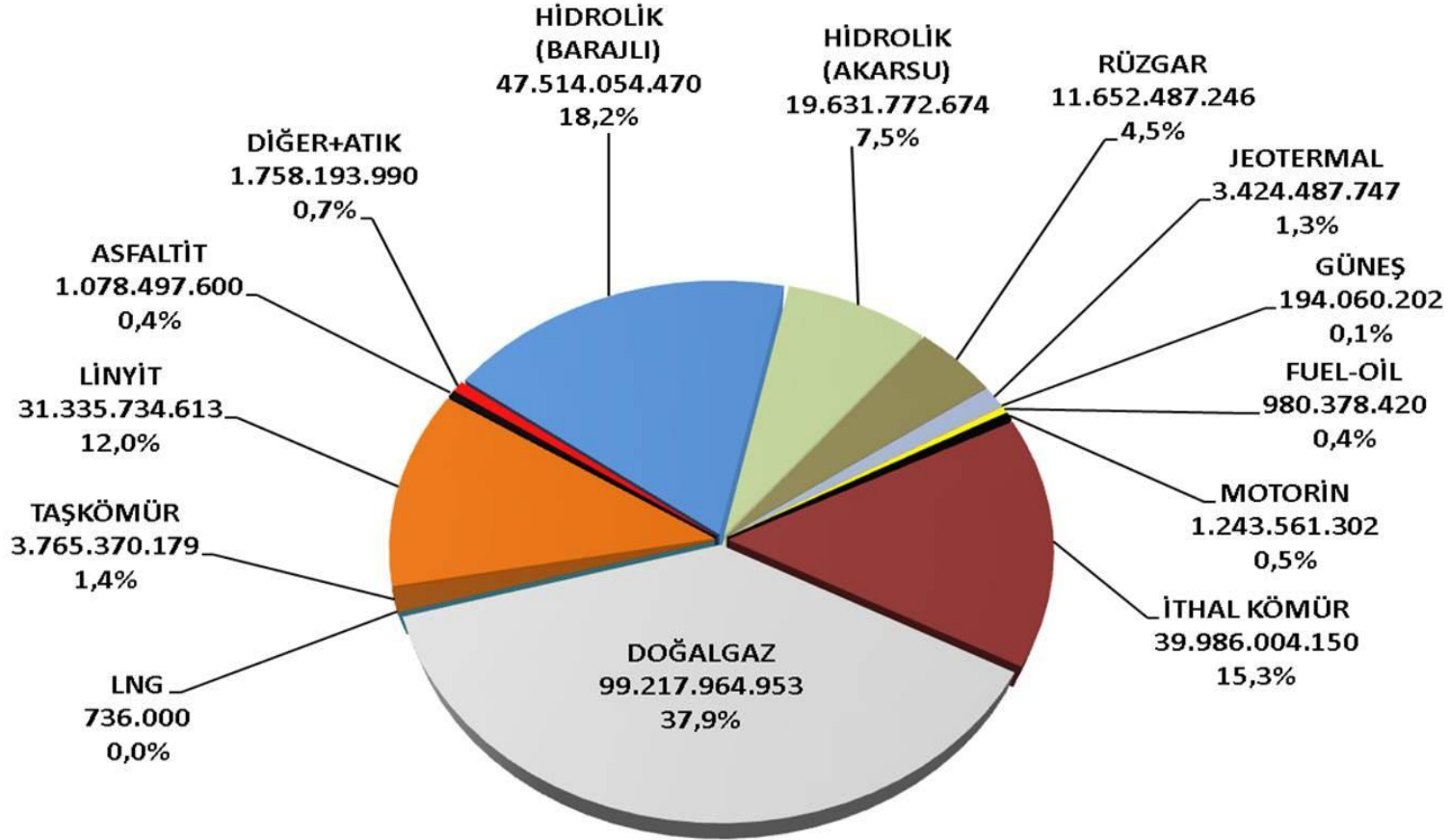
TÜRKİYE'DE ELEKTRİK ÜRETİMİ - 2016



ÜRETİM (2016) : 274.407.749.036 kWh

TÜKETİM (2016) : 279.286.385.511 kWh

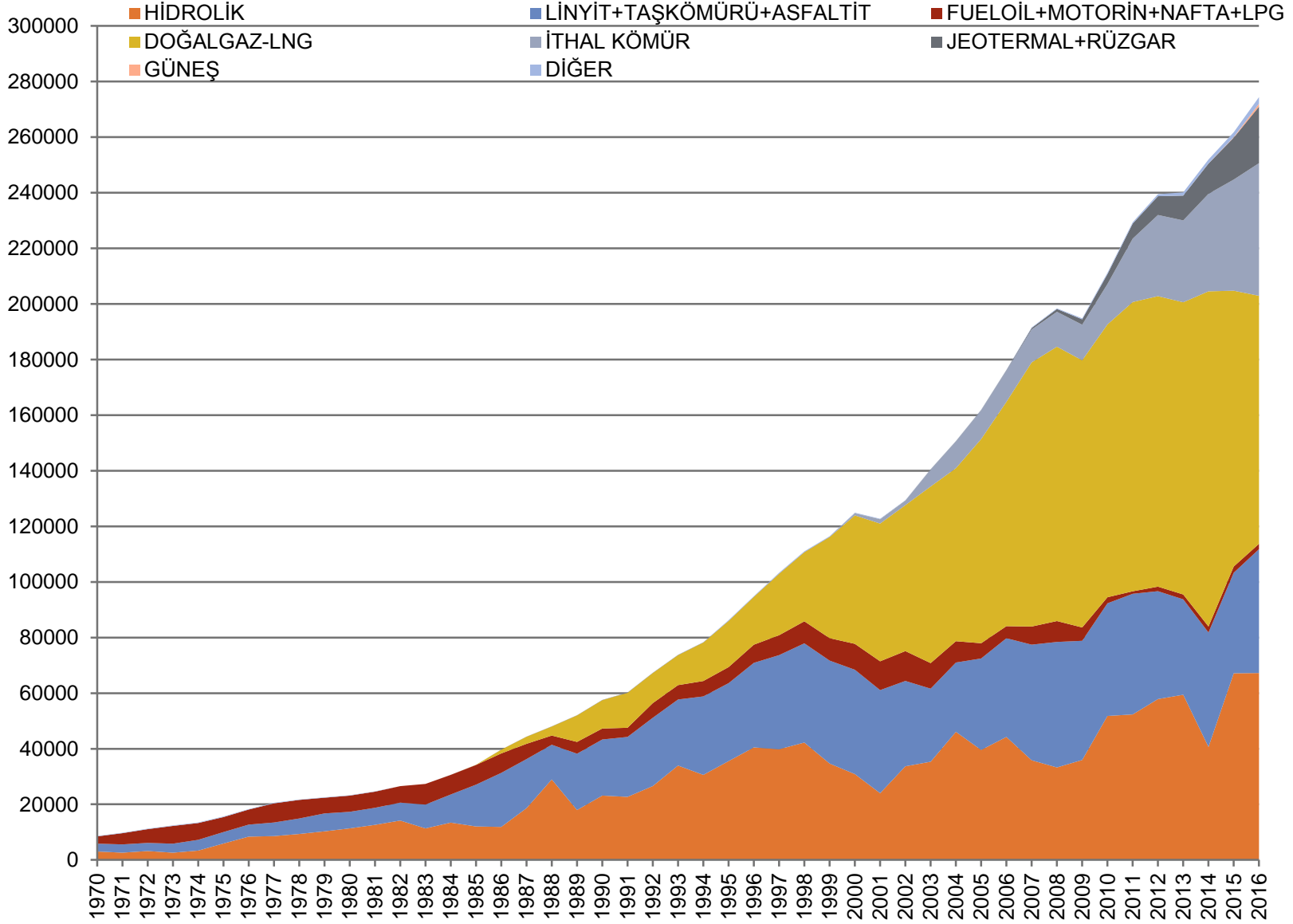
TÜRKİYE'DE ELEKTRİK ÜRETİMİ – 2015



ÜRETİM (2015) : 261.783.303.546 kWh

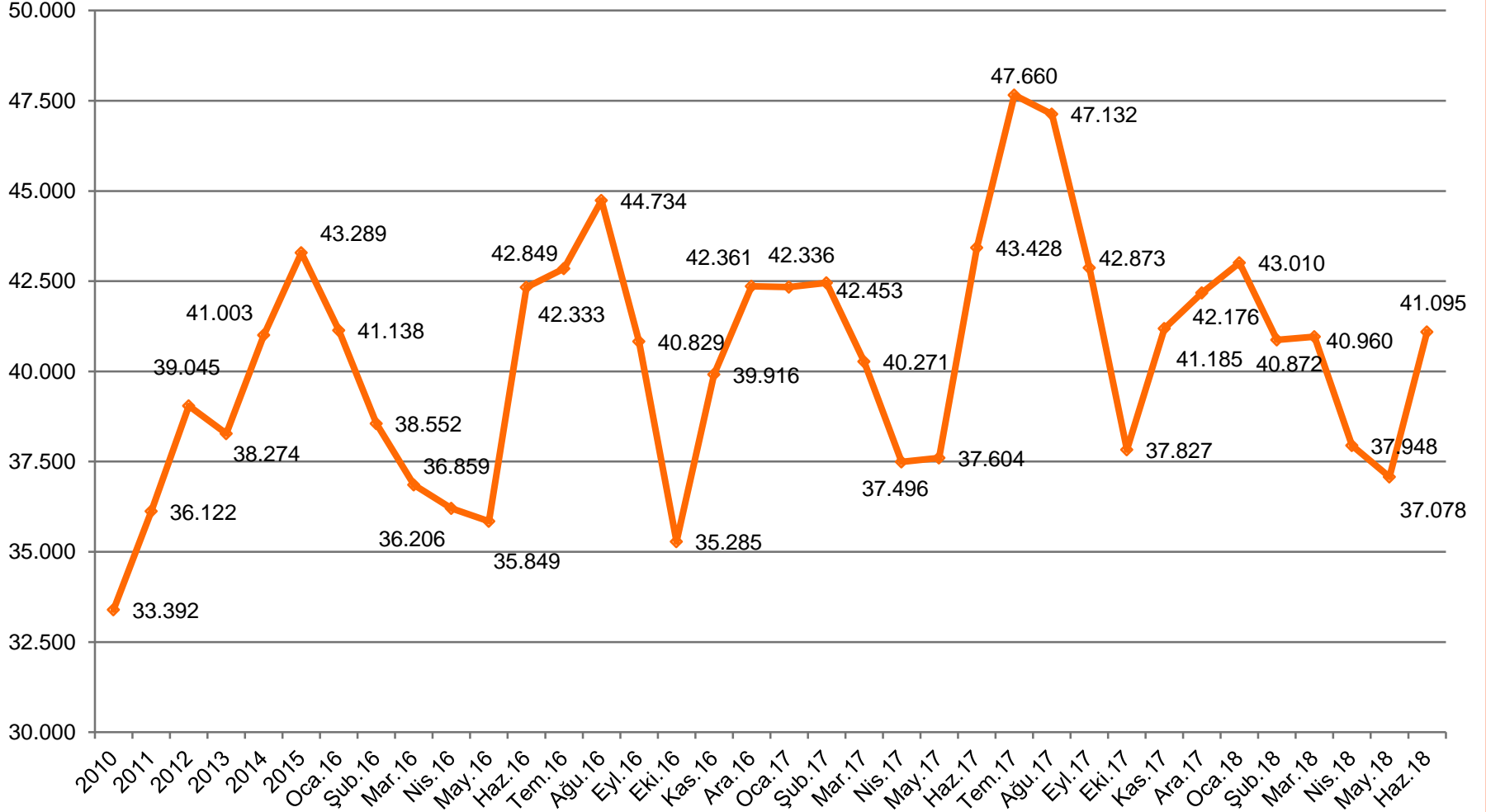
TÜKETİM (2015) : 265.724.353.916 kWh

TÜRKİYE'DE ELEKTRİK ENERJİSİ ÜRETİMİNİN DEĞİŞİMİ (1970-2016)



Kaynak: TEİAŞ, 02.07.2018

SİSTEM MAKSİMUM ANİ PUANTI-MW (2010-2015 YILLIK, 2016-2017 AYLIK)




TARİFELER (Nisan-Eylül 2018)

DAĞITIM SİSTEMİ KULLANICILARI İÇİN AKTİF-REAKTİF ENERJİ TARİFESİ

| ABONE GRUBU (Tek Terimli) | Tek Zamanlı Aktif Enerji (kr/kWh) | Çok Zamanlı Aktif Enerji (kr/kWh) | | | Reaktif Enerji (kr/kVA Rh) |
|---------------------------|-----------------------------------|-----------------------------------|---------------------|--------------------|----------------------------|
| | | Gündüz (06:00-17:00) | Puant (17:00-22:00) | Gece (22:00-06:00) | |
| Sanayi (Orta Gerilim) | 29,1012 | 28,9520 | 46,7726 | 16,1979 | 17,6589 |
| Sanayi (Alçak Gerilim) | 32,3150 | 32,1658 | 49,9864 | 19,4117 | 17,6589 |
| Ticarethane | 37,3768 | 37,2199 | 56,3920 | 23,5783 | 17,6589 |
| Mesken | 37,1251 | 36,9682 | 56,1402 | 23,3276 | |
| Tarımsal Sulama | 32,8830 | 32,7398 | 50,2307 | 20,3905 | 17,6589 |

Kaynak: EPDK, 02.07.2018



2016 YILINDA TÜKETİME SUNULAN ELEKTRİK ENERJİSİNİN ABONE GRUPLARINA GÖRE DAĞILIMI

| ABONE GRUBU | TÜKETİM (2016) | | ABONE (2016) | |
|----------------------|--------------------|------------|-------------------|------------|
| | MWh | Payı (%) | Sayı | Payı (%) |
| Mesken | 50.606.724 | 38,1 | 33.130.024 | 82,9 |
| Ticaret ve Kamu hiz. | 34.658.280 | 26,1 | 5.541.794 | 13,9 |
| Sanayi | 36.737.975 | 27,7 | 295.517 | 0,7 |
| Tarımsal Sulama | 6.039.778 | 4,6 | 614.981 | 1,5 |
| Aydınlatma | 4.183.239 | 3,2 | 322.883 | 0,8 |
| Diğer | 507.111 | 0,4 | 48.538 | 0,1 |
| Toplam | 132.733.106 | 100 | 39.953.737 | 100 |

Kaynak: TEDAŞ, Elektrik Dağıtım ve Tüketim İstatistikleri-2016



ELEKTRİK DAĞITIM ŞİRKETLERİNİN ENERJİ TABLOSU-2016

| ELEKTRİK DAĞITIM ŞİRKETİ | Satın Alınan Enerji (MWh) | Satılan Enerji (MWh) | Kayıp ve Kaçak Enerji (MWh) | Kayıp ve Kaçak Oranı (%) |
|---------------------------------|----------------------------------|-----------------------------|------------------------------------|---------------------------------|
| DİCLE | 21.279.375 | 6.859.573 | 14.419.802 | 67,76 |
| VANGÖLÜ | 3.852.762 | 16.778.966 | 2.173.796 | 56,42 |
| ARAS | 2.935.242 | 2.181.498 | 753.744 | 25,68 |
| ÇORUH | 3.728.279 | 3.383.547 | 344.732 | 9,25 |
| FIRAT | 2.601.886 | 2.327.049 | 274.837 | 10,56 |
| ÇAMLIBEL | 2.380.392 | 2.238.200 | 142.193 | 5,97 |
| TOROSLAR | 16.319.050 | 14.340.758 | 1.978.291 | 12,12 |
| MERAM | 9.134.309 | 8.526.853 | 607.456 | 6,65 |
| BAŞKENT | 15.332.975 | 14.262.170 | 1.070.805 | 6,98 |
| AKDENİZ | 8.520.585 | 7.982.878 | 537.707 | 6,31 |
| GEDİZ (GDZ) | 15.008.179 | 13.909.036 | 1.099.143 | 7,32 |
| ULUDAĞ | 11.708.466 | 11.055.907 | 652.558 | 5,57 |
| TRAKYA | 6.630.480 | 6.268.254 | 362.226 | 5,46 |
| AYEDAŞ | 11.895.777 | 11.089.271 | 806.505 | 6,78 |
| SAKARYA | 9.310.357 | 8.697.292 | 613.065 | 6,58 |
| OSMANGAZİ | 6.341.258 | 5.976.850 | 364.409 | 5,75 |
| BOĞAZIÇI | 25.710.598 | 23.239.380 | 2.471.218 | 9,61 |
| KCETAŞ (KAYSERİ) | 2.333.049 | 2.196.152 | 136.897 | 5,87 |
| ADM (AYDEM-MENDERES) | 8.512.400 | 8.023.628 | 488.773 | 5,74 |
| AKEDAŞ (GÖKSU) | 3.981.807 | 3.694.453 | 287.354 | 7,22 |
| YEŞİLIRMAK | 5.107.642 | 4.689.066 | 418.577 | 8,20 |
| TOPLAM | 192.624.868 | 177.720.781 | 30.004.088 | 282 |

Kaynak: TEDAŞ, Elektrik Dağıtım ve Tüketim İstatistikleri-2016