

**ULUSLARARASI  
ENERJİ  
İSTATİSTİKLERİ**

**ÇEŞİTLİ ÜLKELERİN ELEKTRİK ENERJİSİ ÜRETİMİ  
İTHALAT VE İHRACATI (1992)**

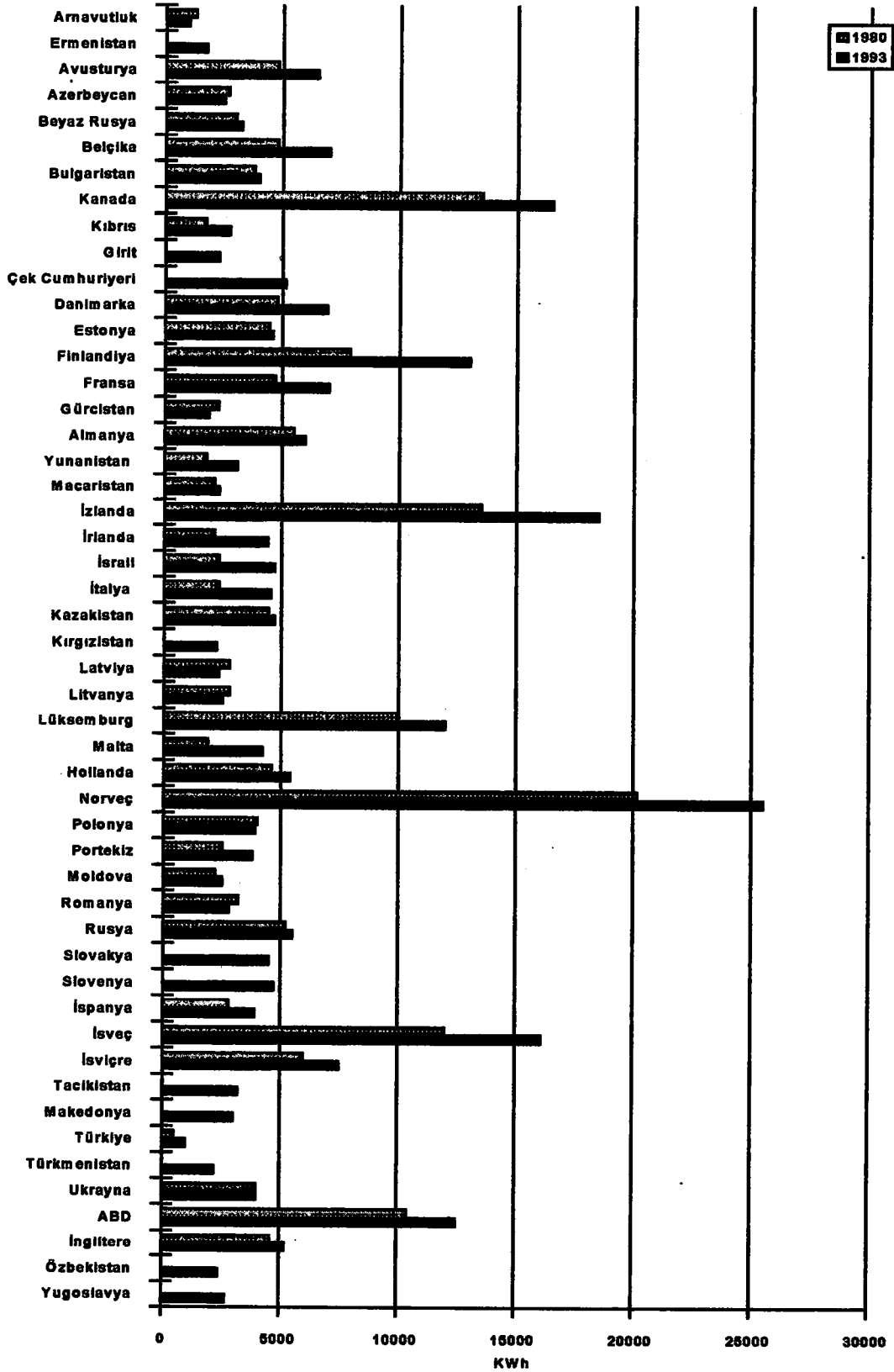
Ülke	Üretim	İthalat	İhracat	Birim: Gwh Arz
Arnavutluk	3357	--	--	
Ermenistan	9003	--	--	
Avusturya	51 180	9 175	8 621	
Azerbeycan	19 673	788	1 396	
Beyaz Rusya	37 595	9 909	3 405	
Belçika	72 259	5 809	5 721	
Bulgaristan	35 610	3 489	784	
Kanada	520 860	6 477	31 528	
Kıbrıs	2 404	--	--	
Çek Cumhuriyeti	59 131	6 156	9 192	
Danimarka	30 849	8 647	4 901	
Estonya	11 831	--	3 492	
Finlandiya	57 433	9 067	673	
Fransa	462 841	4 737	58 533	
Gürcistan	11 472	--	--	
Yunanistan	37 410	967	362	
Macaristan	31 614	4 987	1 521	
İzlanda	4 541	--	--	
İrlanda	16 011	--	--	
İsrail	24 641	--	636	
İtalya	226 243	35 947	647	
Kazakistan	82 700	--	--	
Kırgızistan	11 950	--	--	
Litvanya	18 707	--	--	
Lüksemburg	1 198	4 511	533	
Malta	1 418	--	--	
Hollanda	74 252	12 638	3 980	
Norveç	117 682	1 359	10 103	
Polonya	132 750	5 034	9 066	

**ÇEŞİTLİ ÜLKELERİN ELEKTRİK TÜKETİMLERİ  
VE SEKTÖREL DAĞILIMLARI (1992)**


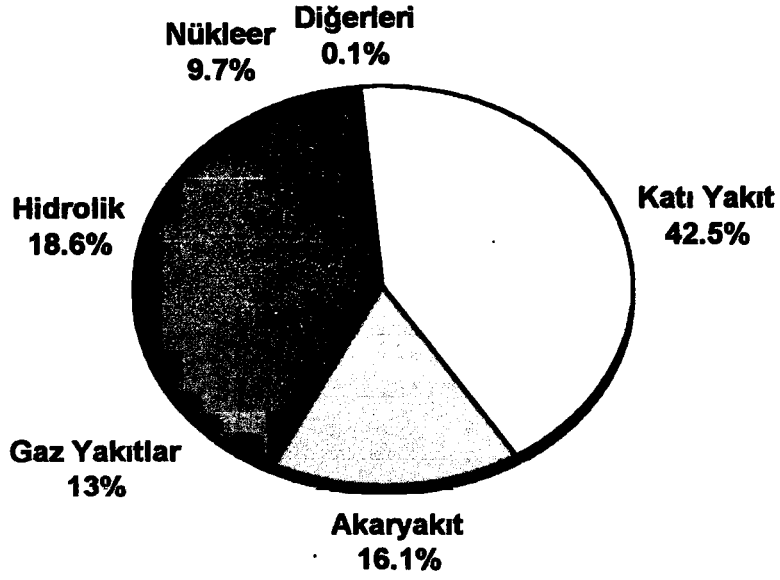
Ülke Adı	Toplam Tüketim (Gwh)	Sanayi (%)	Diğer (%)
<b>KUZEY AMERİKA</b>	<b>3 194 930</b>	<b>35,9</b>	<b>64,1</b>
Kanada	425 697	40,0	60,0
A.B.D.	2 769 233	35,3	64,7
<b>A V R U P A</b>	<b>3 604 076</b>	<b>48,6</b>	<b>51,4</b>
Avrupa Birliği	1 604 641	42,8	57,2
Belçika	62 583	51,5	48,5
Danimarka	30 208	30,4	69,6
Fransa	330 019	36,7	63,3
Almanya	442 756	46,0	54,0
Yunanistan	30 701	38,3	61,7
İrlanda	13 206	36,9	63,1
İtalya	223 439	49,8	50,2
Lüksemburg	4 250	60,9	39,1
Hollanda	77 859	43,2	56,8
Portekiz	23 653	49,9	50,1
İspanya	130 769	49,6	50,4
İngiltere	283 198	35,6	64,4
<b>Diğer Avrupa Ülkeleri</b>	<b>500 906</b>	<b>43,8</b>	<b>56,2</b>
Avusturya	44 583	39,7	60,3
Hırvatistan	9 440	36,2	63,8
Kıbrıs	2 119	17,1	82,9
Finlandiya	59 700	53,0	47,0
İzlanda	4 121	60,8	39,2
İsrail	21 475	28,2	71,8
Malta	1 063	66,3	33,7
Norveç	97 418	46,1	53,9
Slovenya	8 837	52,4	47,6
İsveç	120 150	42,0	58,0
İsviçre	47 868	31,0	69,0
Makedonya	5 193	54,1	49,9
Türkiye	51 734	56,6	43,4
Yugoslavya	27 205	38,9	61,1

Ülke Adı	Toplam Tüketim (Gwh)	Sanayi (%)	Diğer (%)
<b>Merkezi ve Doğu Avrupa</b>	<b>1 448 529</b>	<b>56,9</b>	<b>43,1</b>
Arnavutluk	1 653	30,5	69,5
Ermenistan	5 781	28,0	72,0
Azerbeycan	15 512	42,1	57,9
Beyaz Rusya	34 504	53,9	46,1
Bulgaristan	27 674	43,3	56,7
Çek Cumhuriyeti	43 184	49,6	50,4
Estonya	5 227	35,9	64,1
Macaristan	27 466	30,8	69,2
Kazakistan	104 722	61,1	38,9
Kırgızistan	8 595	36,1	63,9
Latvia	6 659	39,2	60,8
Litvanya	9 580	45,6	54,4
Polonya	85 573	41,5	58,5
Moldova	8 204	36,2	63,8
Romanya	41 414	61,5	38,5
Rusya Federasyonu	764 930	61,4	38,6
Türkmenistan	22 523	51,6	48,4
Ukrayna	186 615	58,2	41,8
Özbekistan	48 713	53,1	46,9

# ÇEŞİTLİ ÜLKELERDE KİŞİ BAŞINA ELEKTRİK ENERJİSİ TÜKETİMİ



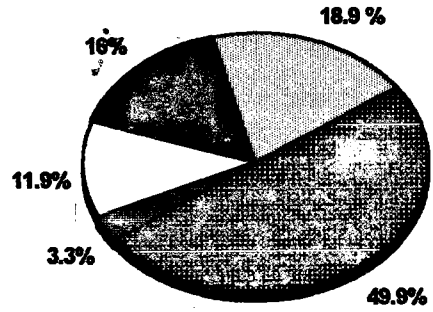
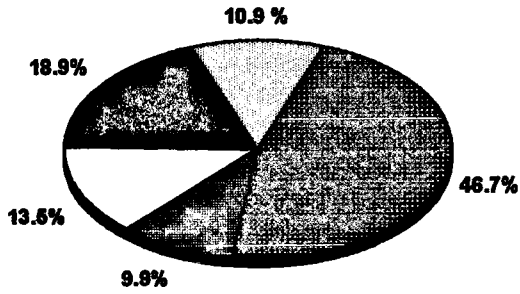
**ÇEŞİTLİ ÜLKELERDE ÜRETİLEN ELEKTRİK ENERJİSİNİN  
BİRİNCİL KAYNAKLARA DAĞILIMI**



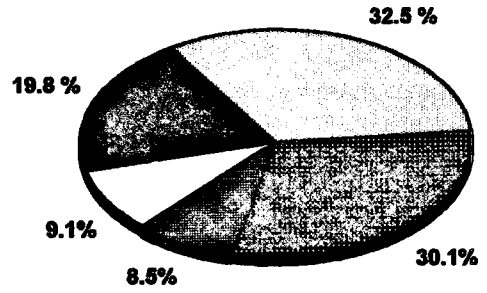
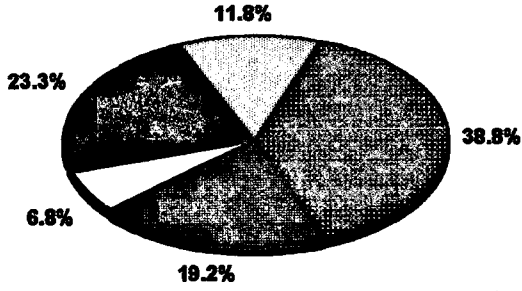
## Çeşitli Ülkelerde Elektrik Enerjisi Üretiminin Birincil Kaynaklara Dağılımı (%)

Nükleer
  Katı yakıt
  Akaryakıt
  Gazyağı
  Hidrolik

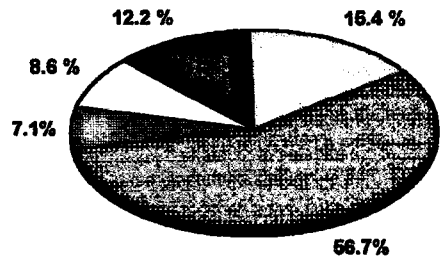
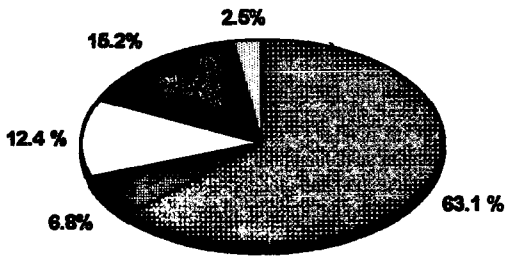
### KUZEY AMERİKA



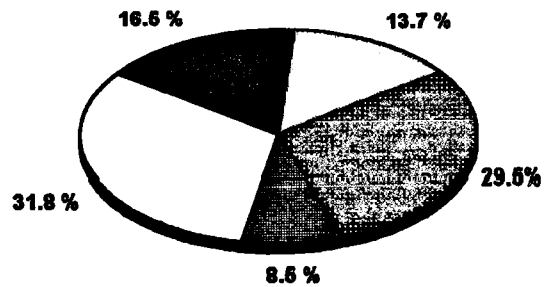
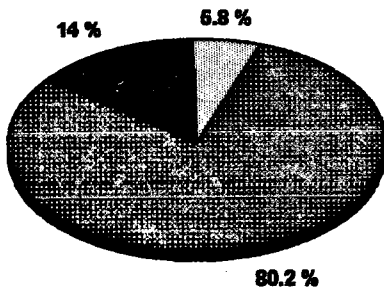
### BATI AVRUPA



### ORTA VE DOĞU AVRUPA

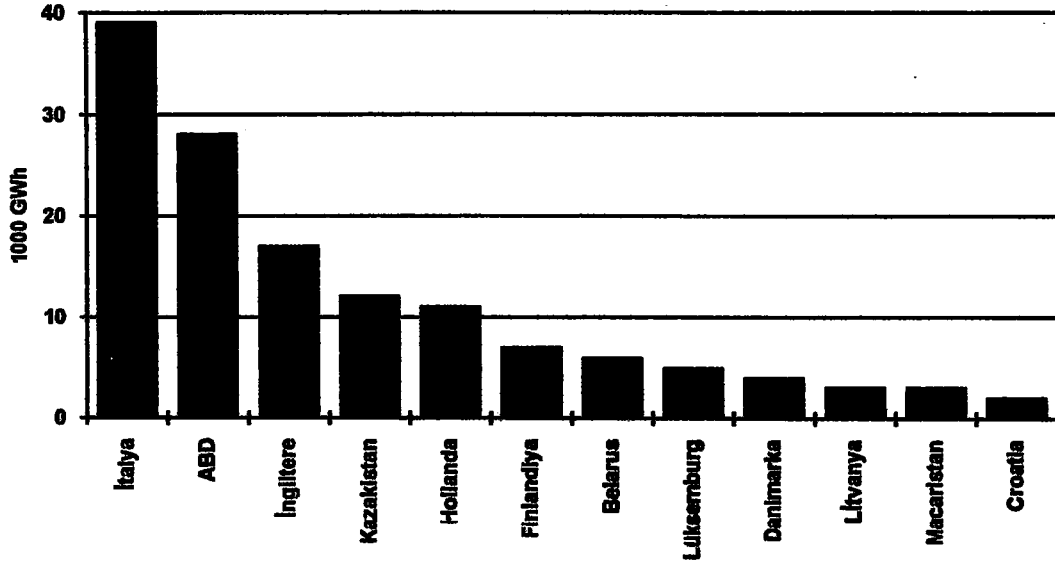


### BAĞIMSIZ DEVLETLER TOPLULUĞU

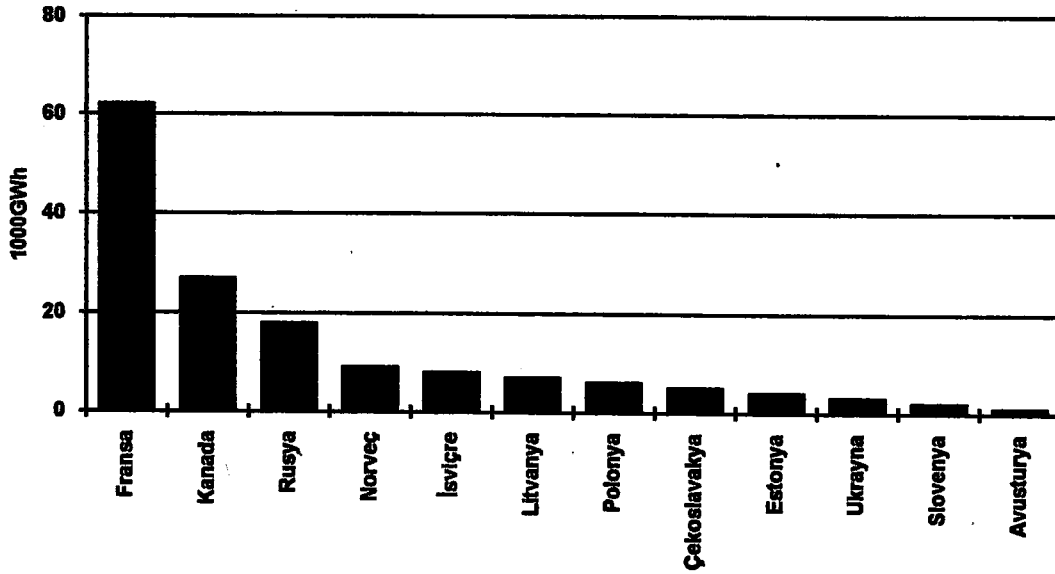


## 1993 Yılındaki Başlıca Elektrik Enerjisi İthalat ve İhracatları

### İthalat



### İhracat





## 1993 Yılında Çeşitli Ülkelerin Elektrik Enerjisi Üretiminde Nükleer Santrallerin Payı

