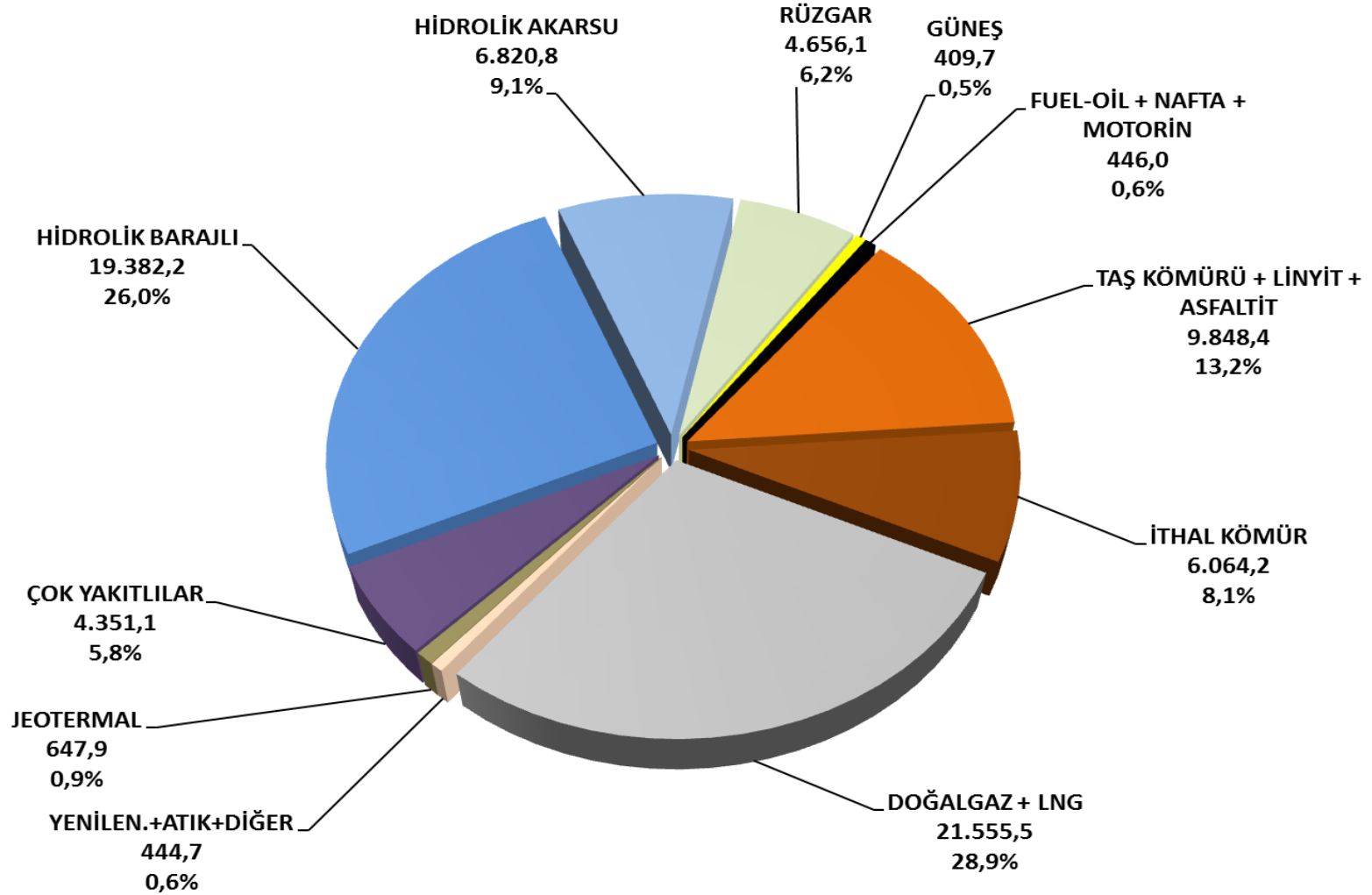
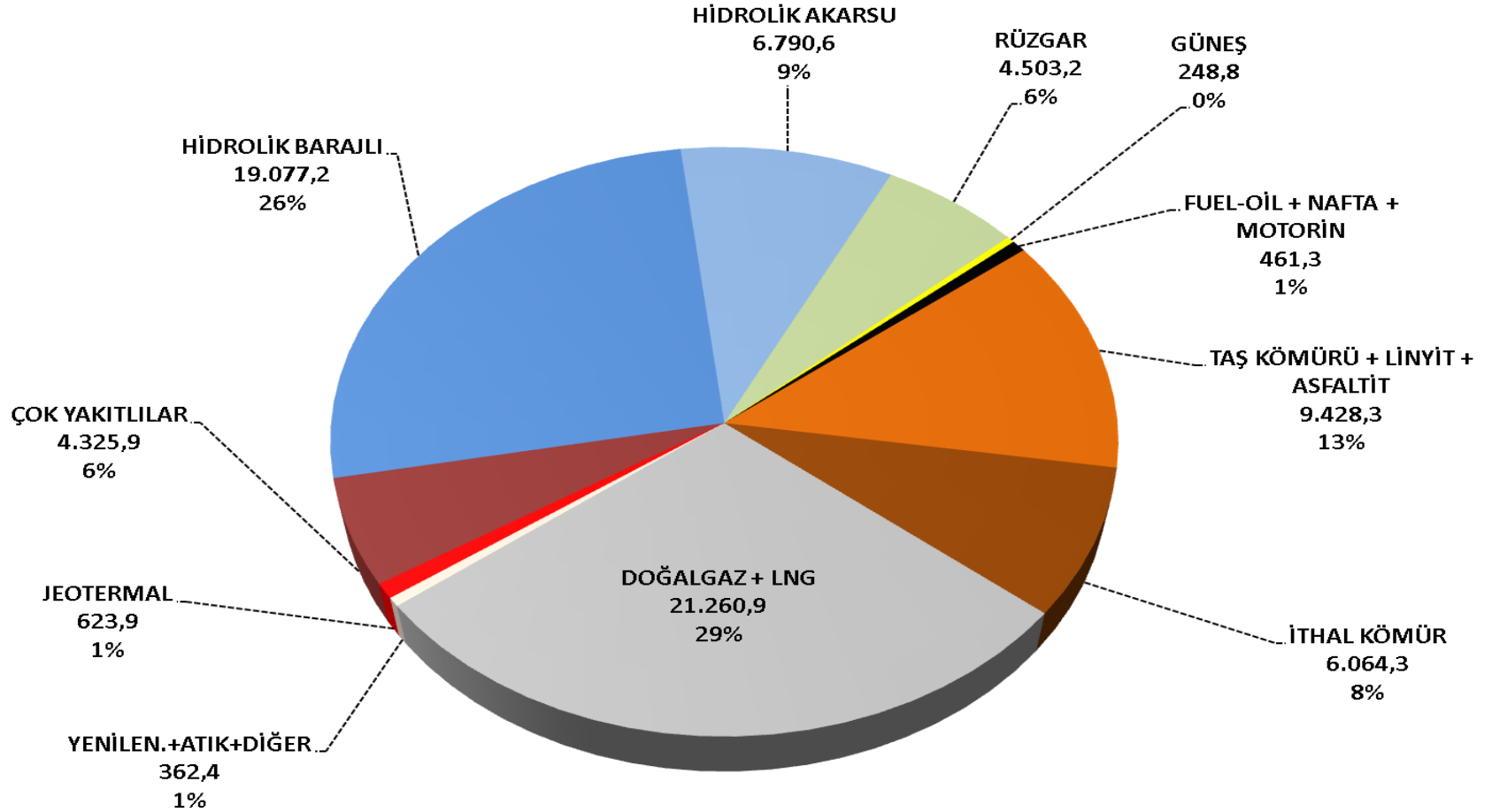


TÜRKİYE'DE ELEKTRİK ENERJİSİ KURULU GÜCÜ (2016 NİSAN SONU)



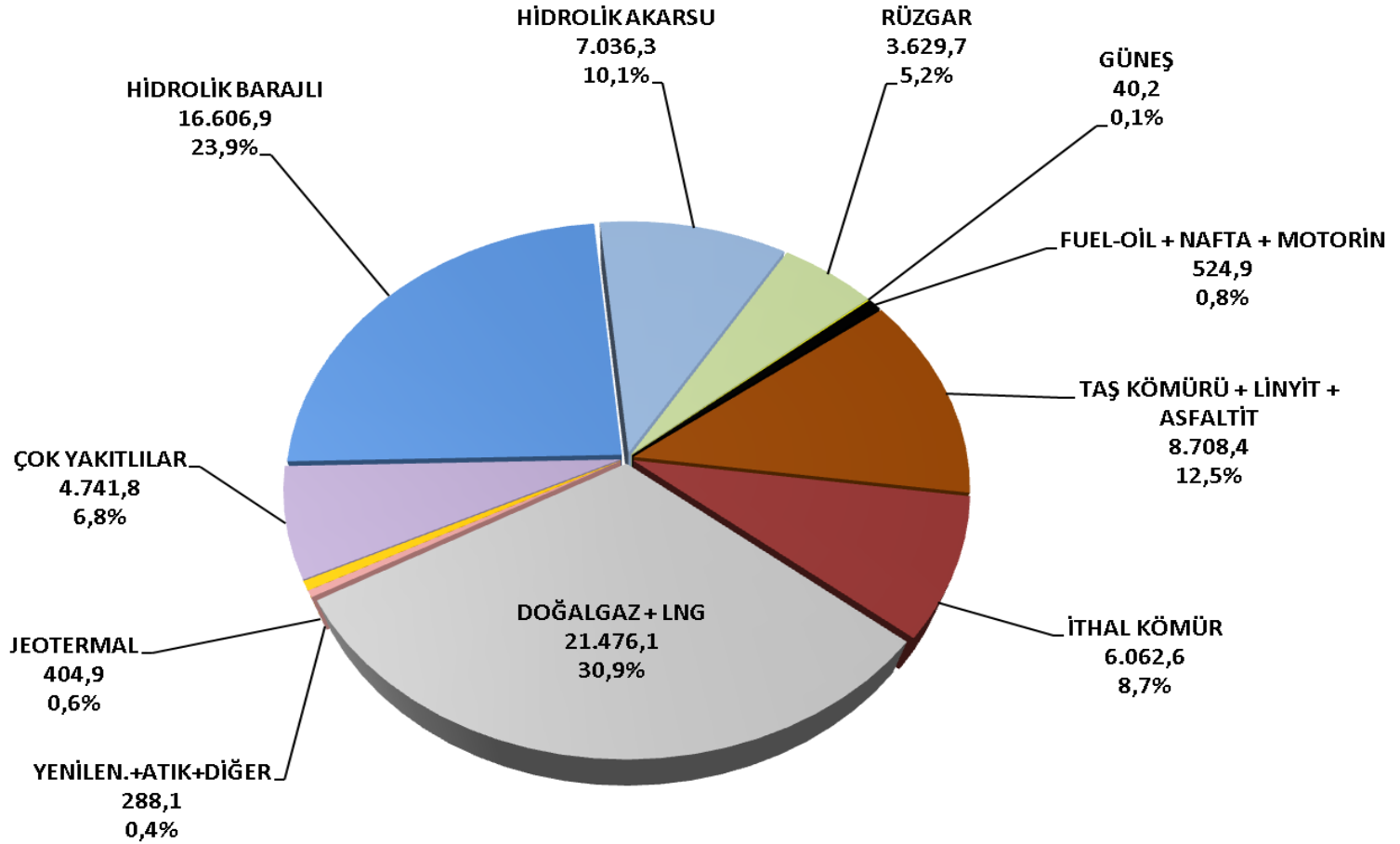
KURULU GÜÇ (04/2016) : 74.626,7 MW

TÜRKİYE'DE ELEKTRİK ENERJİSİ KURULU GÜCÜ – 2015



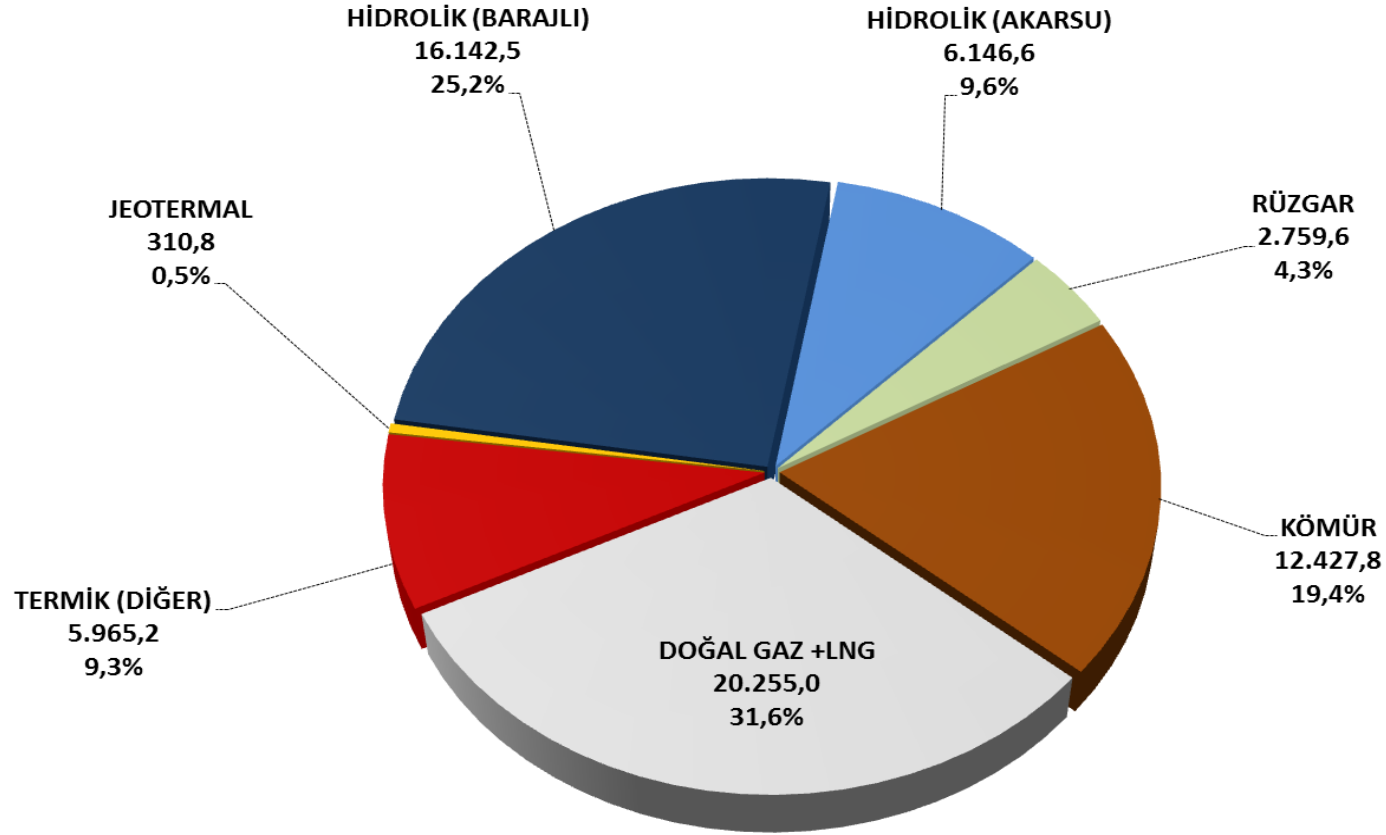
KURULU GÜÇ (2015): 73.146,7 MW

TÜRKİYE'DE ELEKTRİK ENERJİSİ KURULU GÜCÜ – 2014



KURULU GÜÇ (2014): 69.519,8 MW

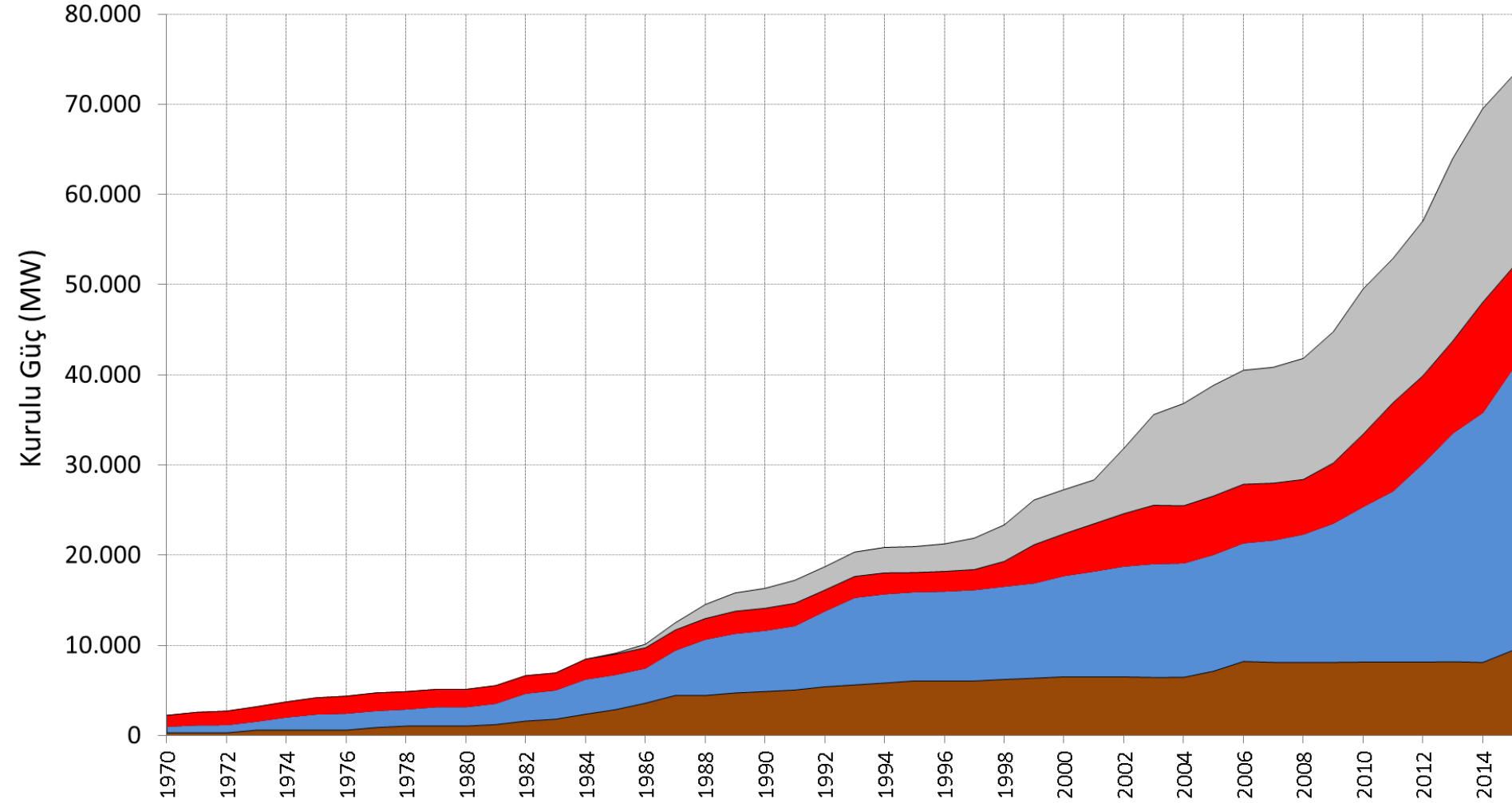
TÜRKİYE'DE ELEKTRİK ENERJİSİ KURULU GÜCÜ – 2013



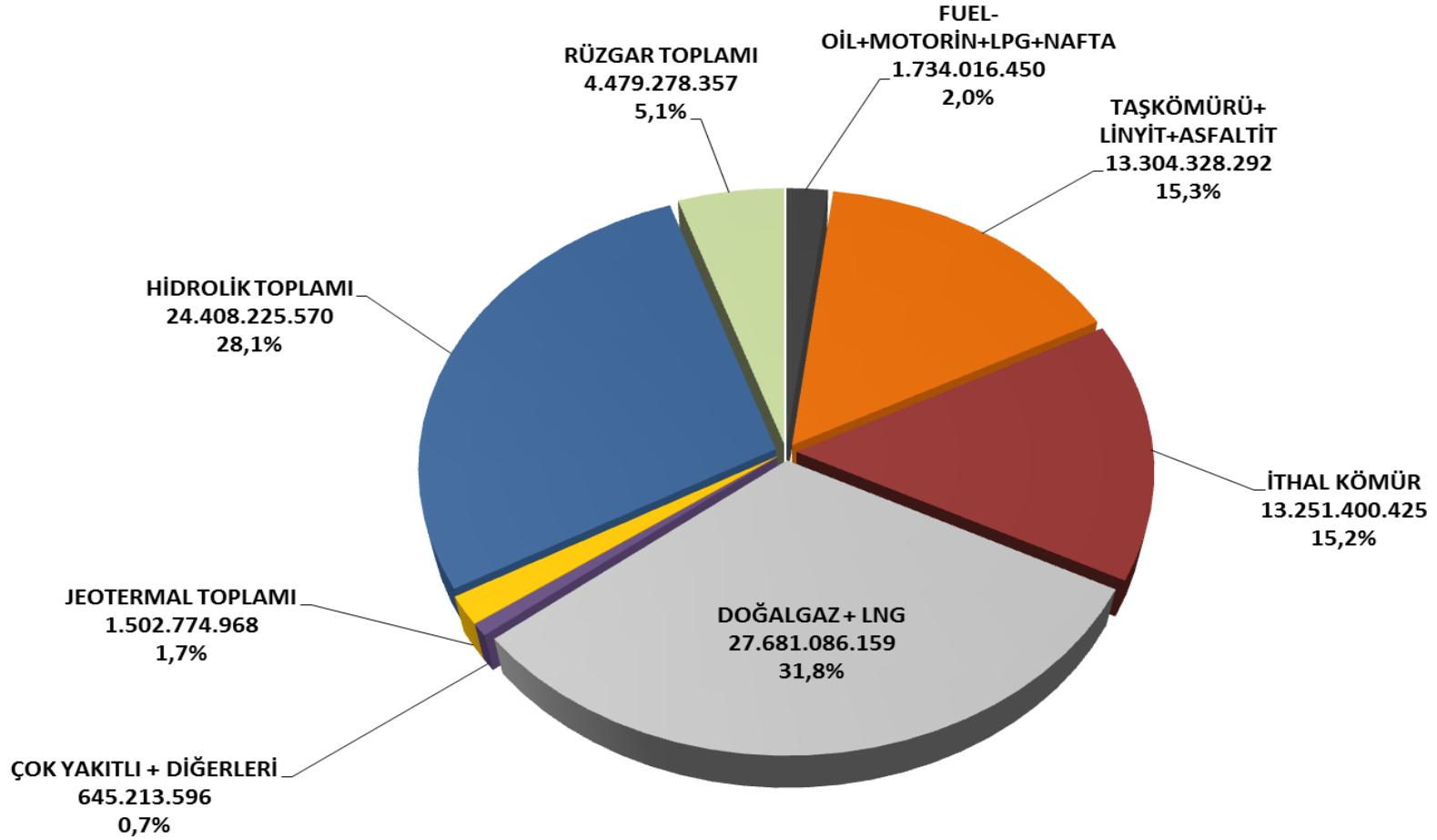
KURULU GÜÇ (2013): 64.007,5 MW

TÜRKİYE'DE ELEKTRİK ENERJİSİ KURULU GÜCÜNÜN DEĞİŞİMİ (1970 - 2015)

■ Linyit ■ Hidrolik + Yenilenebilir ■ Diğer Termik ■ Doğal Gaz

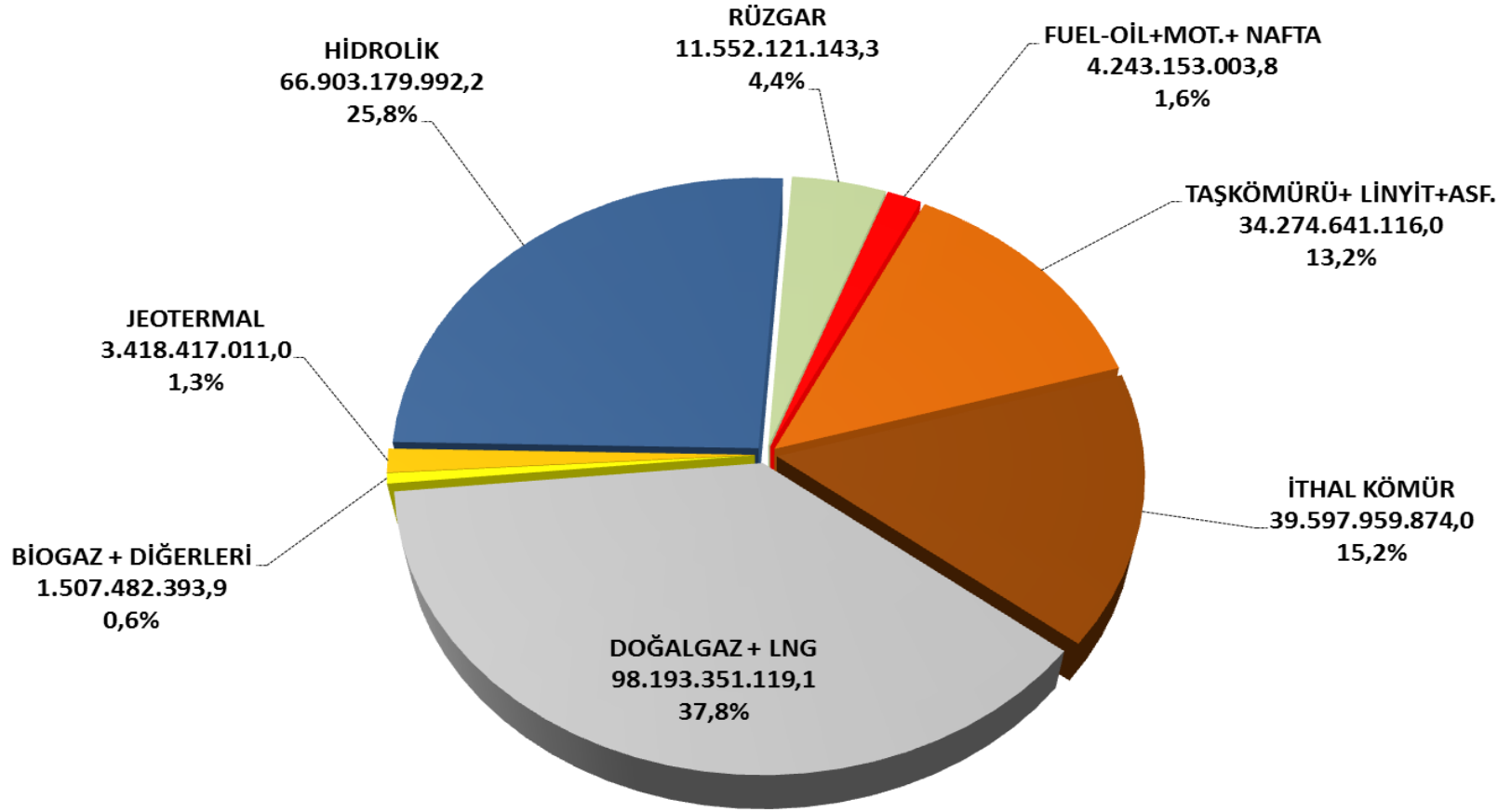


TÜRKİYE'DE ELEKTRİK ÜRETİMİ (2016 NİSAN SONU)



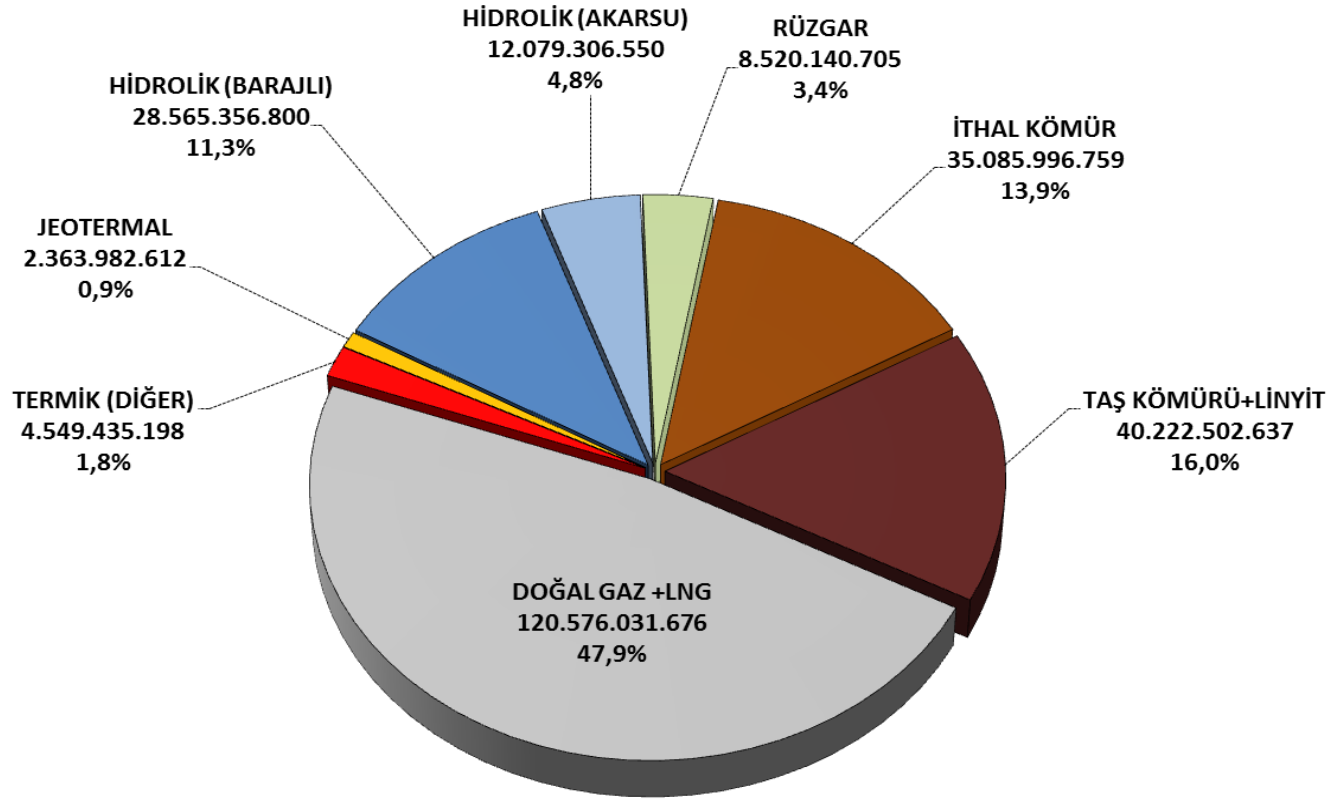
ÜRETİM : 87.006.323.816 kWh

TÜRKİYE'DE ELEKTRİK ÜRETİMİ – 2015



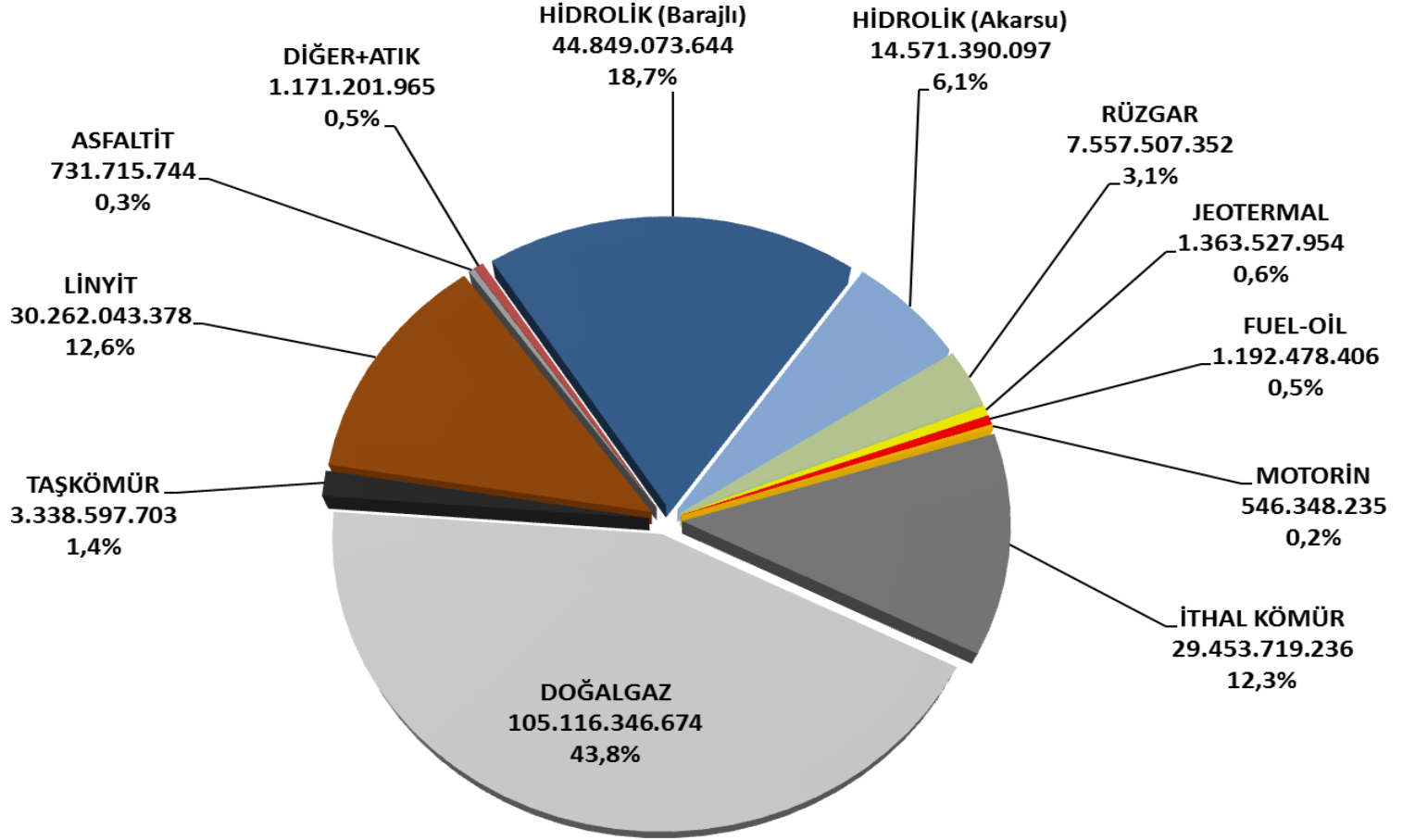
ÜRETİM (2015) : 259.690.305.653 kWh

TÜRKİYE'DE ELEKTRİK ÜRETİMİ – 2014



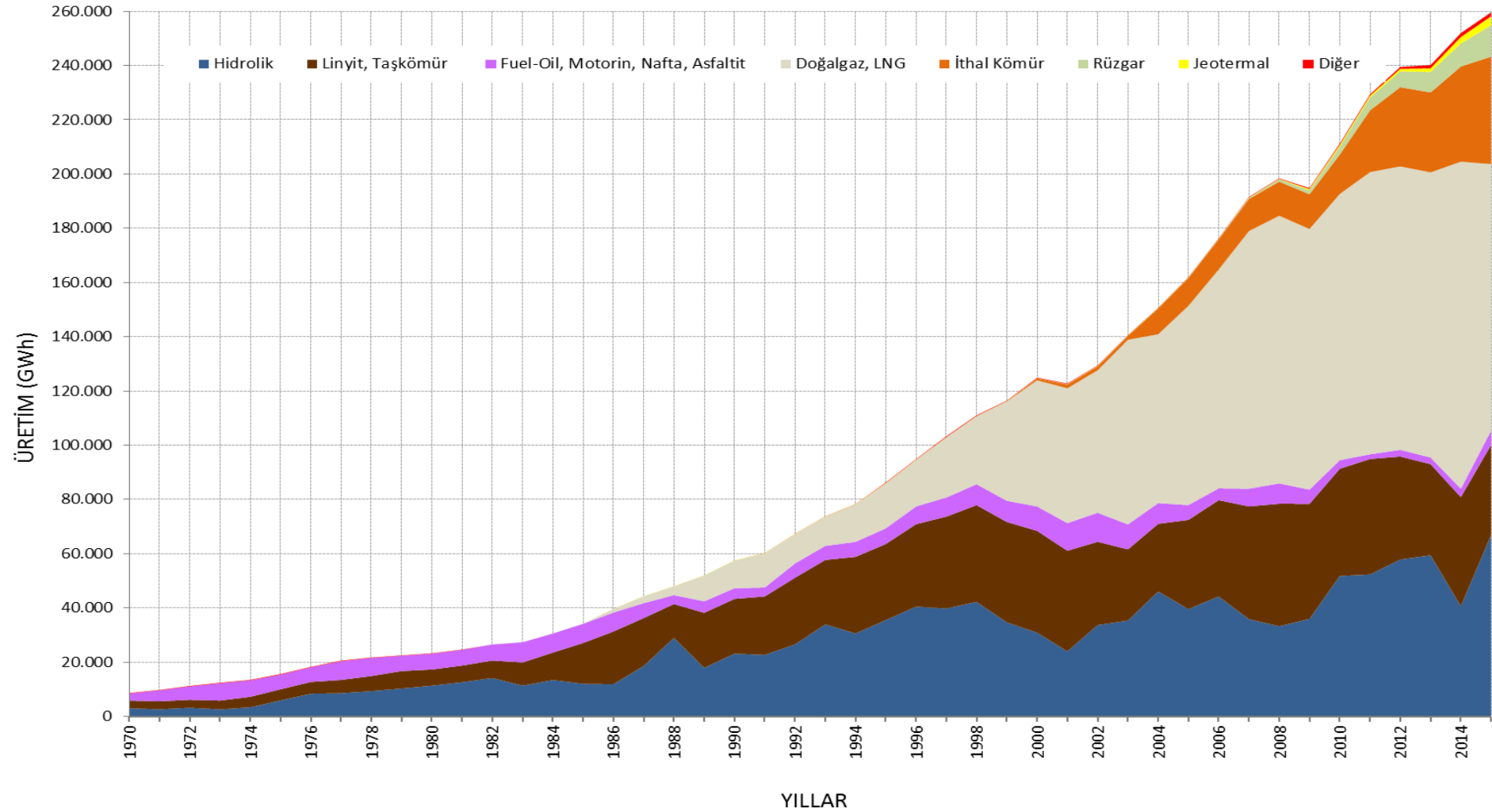
ÜRETİM (2014) : 251.962.752.932 kWh

TÜRKİYE'DE ELEKTRİK ÜRETİMİ – 2013

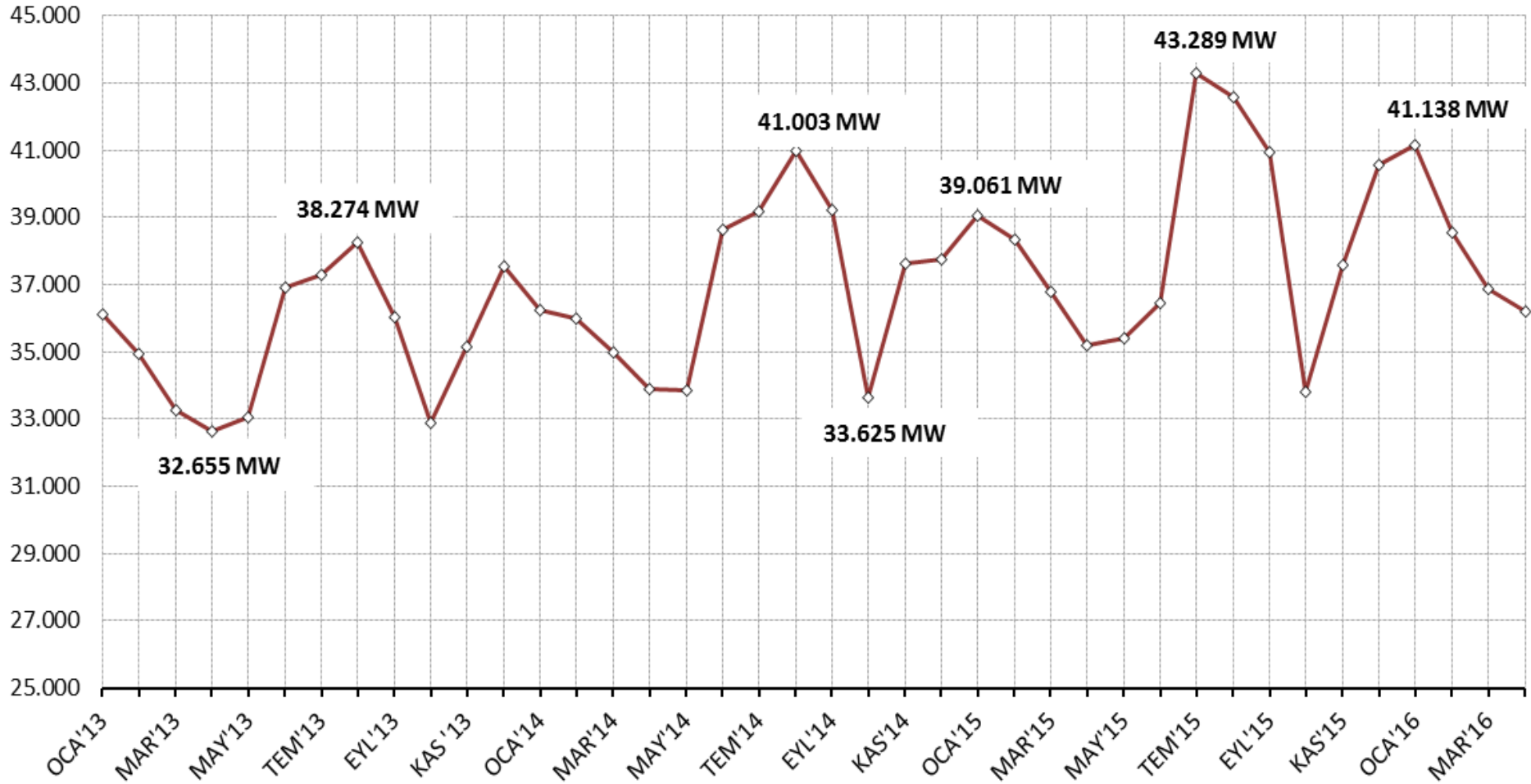


ÜRETİM (2013) : 240.153.950.388 kWh

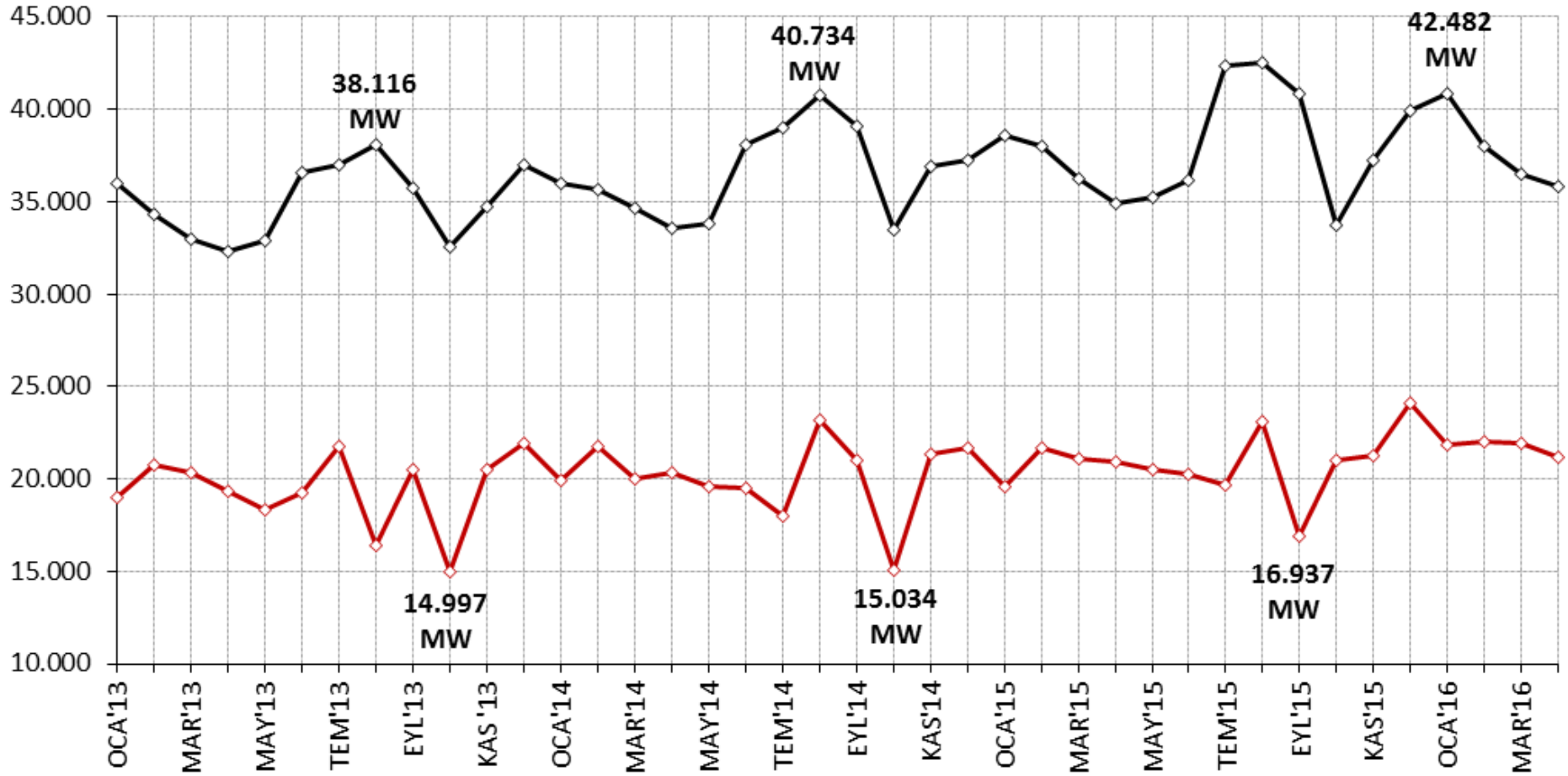
TÜRKİYE'DE ELEKTRİK ENERJİSİ ÜRETİMİNİN DEĞİŞİMİ (1970 - 2015)



SİSTEM AYLIK MAKSİMUM ANİ PUANTI (MW)



SİSTEM AYLIK MAKSİMUM VE MİNİMUM SAATLİK PUANLARI (MW)



TARİFELER (Nisan – Haziran 2016)

DAĞITIM SİSTEMİNDEN ENERJİ ALAN TÜKETİCİLER İÇİN AKTİF ENERJİ TARİFESİ

ABONE GRUBU (TEK TERİMLİ)	Tek Zamanlı Aktif Enerji (Kr/kWh)	Üç Zamanlı - Aktif Enerji (kr/kWh)			Reaktif Enerji
		Gündüz (06-17)	Puant (17-22)	Gece (22-06)	Kr/kVARh
Sanayi (Yüksek Gerilim)	26,0173	25,3522	41,2657	13,8739	15,5332
Sanayi (Alçak Gerilim)	29,0697	28,9365	44,8500	17,4582	15,5332
Ticarethane	33,4760	33,3374	50,2713	21,1035	15,5332
Mesken	33,1833	33,0447	49,9784	20,8112	
Tarımsal Sulama	29,4477	29,3211	44,7888	18,1475	15,5332

2014 YILINDA TÜKETİME SUNULAN ELEKTRİK ENERJİSİNİN ABONE GRUPLARINA GÖRE DAĞILIMI

ABONE GRUBU	TÜKETİM (2014)		ABONE (2014)	
	MWh	Payı (%)	Sayı	Payı (%)
MESKEN	46.189.693	22,3	31.388.451	81,7
TİCARET VE KAMU HİZ.	54.303.872	26,2	5.905.040	15,4
SANAYİ	97.777.468	47,2	203.178	0,5
TARIMSAL SULAMA	3.919.119	1,9	561.948	1,5
AYDINLATMA	3.942.641	1,9	285.807	0,7
DİĞER	1.242.285	0,6	63.909	0,2
TOPLAM	207.375.078	100,0	38.408.333	100,0

ELEKTRİK DAĞITIM ŞİRKETLERİNİN ENERJİ TABLOSU - 2014

ELEKTRİK DAĞITIM ŞİRKETİ	Satın Alınan Enerji (MWh)	Satılan Enerji (MWh)	Kayıp/Kaçak Enerji (MWh)	Kayıp Kaçak Oranı (%)
AKDENİZ	8.119.756	7.429.204	690.552	8,50
ARAS	2.779.022	2.043.143	735.879	26,48
ADM (MENDERES)	7.679.467	7.071.170	608.297	7,92
AYEDAŞ	11.063.492	10.266.219	797.273	7,21
BAŞKENT	14.251.432	13.156.778	1.094.654	7,68
BOĞAZIÇI	24.511.428	22.266.786	2.244.642	9,16
ÇAMLIBEL	2.536.294	2.340.166	196.128	7,73
ÇORUH	3.501.611	3.184.745	316.866	9,05
DİCLE	20.011.207	4.988.364	15.022.843	75,07
FRAT	2.971.102	2.688.474	282.628	9,51
GEDİZ	13.899.473	12.734.827	1.164.646	8,38
AKEDAŞ (GÖKSU)	3.637.812	3.389.812	248.000	6,82
KCETAŞ	2.125.530	1.975.789	149.741	7,04
MERAM	7.933.829	7.352.228	581.601	7,33
OSMANGAZİ	5.970.328	5.516.536	453.792	7,60
SAKARYA	8.670.014	8.084.226	585.788	6,76
TOROSLAR	14.891.088	12.926.105	1.964.983	13,20
TRAKYA	6.378.483	5.974.830	403.653	6,33
ULUDAĞ	10.648.121	9.917.601	730.520	6,86
VANGÖLÜ	3.845.904	1.499.366	2.346.538	61,01
YEŞİLIRMAK	5.296.705	4.855.789	440.916	8,32
TOPLAM	180.722.098	149.662.158	31.059.940	17,19