

2.9 MALİ DURUM

2018 YILI GELİR TABLOSU

GELİRLER	GERÇEKLEŞEN	2018 TAHMİNİ	YILLIK G.ORANI
ÜYE KAYIT VE ÖDENTİLER	1.267.097,75	1.150.000,00	110,18
HİZMET KARŞ.GELİRLER	613.187,85	850.000,00	72,14
YAYIN GELİRLERİ	845,50	5.000,00	16,91
SMM HİZMET GELİRLERİ	756.923,48	855.000,00	88,53
DİĞER GELİRLER+KİRA GEL.	111.695,00	95.000,00	117,57
*TEMSİLCİLİKLER	1.631.422,85	1.225.000,00	133,18
GELİR GİDER FARKI			
TOPLAM	4.381.172,43	4.180.000,00	104,81

2018 YILI GİDER TABLOSU

GİDERLER	GERÇEKLEŞEN	2018 TAHMİNİ	YILLIK G.ORANI
YÖNETİM GİDERLERİ	179.831,32	160.000,00	112,39
PERSONEL GİDERLERİ	1.993.175,16	1.700.000,00	117,25
İŞLETME GİDERLERİ	143.571,51	180.000,00	79,76
DİĞER GİDERLER	87.615,40	120.000,00	73,01
HİZMET KARŞ.GİD.	234.773,38	210.000,00	111,80
YAYIN GİDERLERİ	421,61	10.000,00	-
*TEMSİLCİLİKLER	1.173.935,87	1.049.400,00	111,87
EMO MERKEZ (%17)PAYI	744.799,31	710.600,00	104,81
BİNA ALIMI	0,00	-	-
SMM VE BÜRO TESCİL GİDERLERİ	1.708,06	40.000,00	
GELİR GİDER FARKI			
TOPLAM	4.559.831,62	4.180.000,00	109,09

2018 YILI TEMSİLCİLİKLERE GÖRE AYRILMIŞ GELİR GİDER TABLOSU

	GELİRLER	GİDERLER
ANKARA ŞUBE MERKEZ	2.749.749,58	2.641.096,44
POLATLI TEMSİLCİLİĞİ	34.281	3.046,67
ŞEREFLİKOÇHİSAR TEMSİLCİLİĞİ	1.465	121,03
AFYON TEMSİLCİLİĞİ	171.977,3	124.406,12
ÇANKIRI TEMSİLCİLİĞİ	7.099	36,75
ERZİNCAN TEMSİLCİLİĞİ	15.117	11.295,05
ERZURUM TEMSİLCİLİĞİ	55.812	59.337,82
KASTAMONU TEMSİLCİLİĞİ	56.689	20.284,87
KAYSERİ TEMSİLCİLİK	290.378,75	154.593,07
KIRŞEHİR TEMSİLCİLİĞİ	31.460	93.501,84
KONYA TEMSİLCİLİĞİ	518.011,5	247.337,69
KONYA AKŞEHİR TEMSİLCİLİĞİ	30.497	2.828,66
KONYA EREĞLİ TEMSİLCİLİĞİ	14.237	1.333,20
NEVŞEHİR TEMSİLCİLİĞİ	65.697,3	93.313,67
SİVAS TEMSİLCİLİĞİ	102.688	118.382,05
TOKAT TEMSİLCİLİĞİ	25.998	1.818,89
YOZGAT TEMSİLCİLİK	59.242	93.331,93
AKSARAY TEMSİLCİLİĞİ	90.356,25	100.016,22
KIRIKKALE TEMSİLCİLİĞİ	60.416,75	48.950,34
EMO MERKEZ (%17)PAYI		744.799,31
TOPLAM	4.381.172,43	4.559.831,62

01.01.2019-28.02.2019 TARİHLERİ ARASI MALİ DURUM

GELİR TABLOSU

GELİRLER	GERÇEKLE- ŞEN	2 AYLIK TAHMİNİ	2 AYLIK G.ORANI	2019 TAHMİNİ	YILLIK G.ORANI
ÜYE KAYIT VE ÖDENTİLER	184.105,00	195.833,33	94,01	1.175.000,00	15,67
HİZMET KARŞ.GELİRLER	112.000,00	150.000,00	74,67	900.000,00	12,44
YAYIN GELİRLERİ	197,00	833,33	23,64	5.000,00	3,94
SMM HİZMET GELİRLERİ	462.568,04	158.333,33	292,15	950.000,00	48,69
DİĞER GELİRLER+KİRA GEL.	15.760,00	20.000,00	78,80	120.000,00	13,13
*TEMSİLCİLİKLER	732.184,12	204.166,67	358,62	1.225.000,00	59,77
GELİR GİDER FARKI		0,00	-		
TOPLAM	1.506.814,16	729.166,67	206,65	4.375.000,00	34,44

GİDER TABLOSU

GİDERLER	GERÇEKLE- ŞEN	2 AYLIK TAHMİNİ	2 AYLIK G.ORANI	2019 TAHMİNİ	YILLIK G.ORANI
YÖNETİM GİDERLERİ	19.865,35	25.000,00	79,46	150.000,00	13,24
PERSONEL GİDERLERİ	283.118,44	300.000,00	94,37	1.800.000,00	15,73
İŞLETME GİDERLERİ	31.251,98	30.000,00	104,17	180.000,00	17,36
DİĞER GİDERLER	10.162,67	25.000,00	40,65	150.000,00	6,78
HİZMET KARŞ.GİD.	21.685,20	36.666,67	59,14	220.000,00	9,86
YAYIN GİDERLERİ	0,00	2.500,00	-	15.000,00	-
*TEMSİLCİLİKLER	180.112,84	176.041,67	102,31	1.056.250,00	17,05
EMO MERKEZ (%17)PAYI	256.158,41	123.958,33	206,65	743.750,00	34,44
BİNA ALIM	0,00	0,00	-	-	-
SMM VE BÜRO TESCİL GİDER- LERİ	1.416,00	10.000,00		60.000,00	
GELİR GİDER FARKI					
TOPLAM	803.770,89	729.166,67	110,23	4.375.000,00	18,37

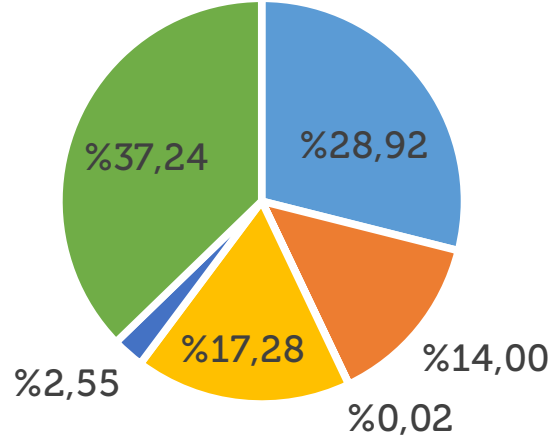
*Çankırı, Tokat, Ş.Koçhisar Temsilciliklerine aidat Ocak-Şubat'2019, Akşehir Temsilciliği Şubat'2019 çalışma raporları, henüz elimize ulaşmadığından gelir, giderle işlenmemiş olup, Merkez otomasyon tahsilatları ile Şubeden Ödenen Kira, Personel ödemeleri ile Elk.su, telefon ödemeleri giderlere dahildir.

01.01.2019-28.02.2019 TARİHLERİ ARASI
TEMSİLCİLİKLERE GÖRE AYRILMIŞ GELİR GİDER TABLOSU

	GELİRLER	GİDERLER
ANKARA ŞUBE MERKEZ	774.630,04	366.137,14
POLATLI TEMSİLCİLİĞİ	17.394,00	1.249,36
ŞEREFLİKOÇHİSAR TEMSİLCİLİĞİ	0,00	0,00
AFYON TEMSİLCİLİĞİ	65.521,14	16.912,92
ÇANKIRI TEMSİLCİLİĞİ	4.646,00	0,00
ERZİNCAN TEMSİLCİLİĞİ	7.914,00	1.608,67
ERZURUM TEMSİLCİLİĞİ	35.605,00	10.180,40
KASTAMONU TEMSİLCİLİĞİ	17.333,00	2.436,26
KAYSERİ TEMSİLCİLİK	119.994,00	23.222,18
KIRŞEHİR TEMSİLCİLİĞİ	12.168,00	13.548,92
KONYA TEMSİLCİLİĞİ	260.418,98	36.606,97
KONYA AKŞEHİR TEMSİLCİLİĞİ	4.046,00	193,55
KONYA EREĞLİ TEMSİLCİLİĞİ	4.732,00	581,87
NEVŞEHİR TEMSİLCİLİĞİ	27.392,00	15.431,82
SİVAS TEMSİLCİLİĞİ	45.499,00	17.599,26
TOKAT TEMSİLCİLİĞİ	32.700,00	0,00
YOZGAT TEMSİLCİLİK	31.495,00	14.516,54
AKSARAY TEMSİLCİLİĞİ	34.296,00	15.797,44
KIRIKKALE TEMSİLCİLİĞİ	11.030,00	10.226,68
EMO MERKEZ (%17)PAYI		256.158,40
TOPLAM	1.506.814,16	802.408,38

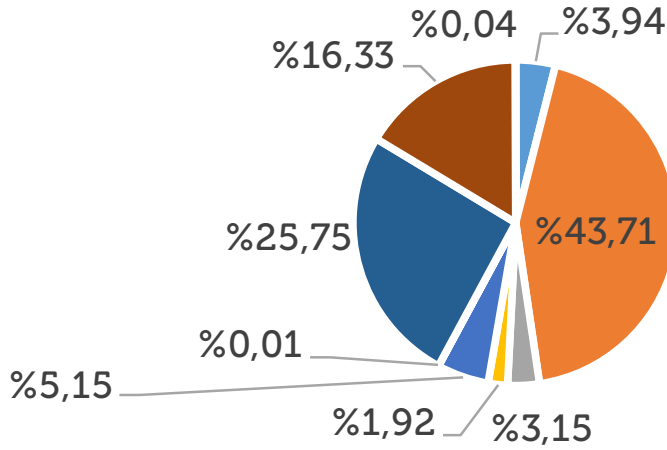
2018 YILI GELİR VE GİDERİN TOPLAM GELİR VE GİDERE ORANI

Gelir Kalemlerinin Toplam Gelire Oranı



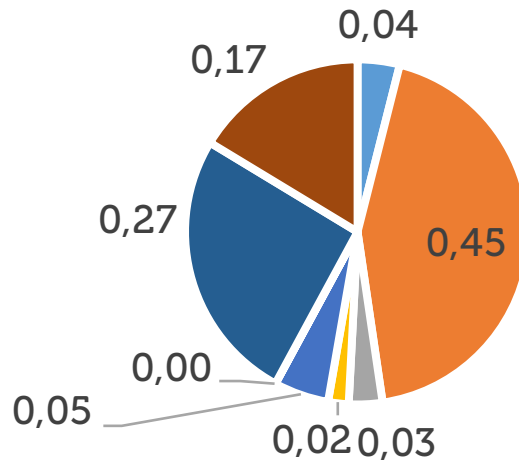
- ÜYE KAYIT VE ÖDENTİLER
- HİZMET KARŞ.GELİRLER
- YAYIN GELİRLERİ
- SMM HİZMET GELİRLERİ
- DİĞER GELİRLER+KİRA GEL.
- *TEMSİLCİLİKLER

Gider Kalemlerinin Toplam Gidere Oranı



- YÖNETİM GİDERLERİ
- İŞLETME GİDERLERİ
- HİZMET KARŞ.GİD.
- *TEMSİLCİLİKLER
- BİNA ALIMI
- PERSONEL GİDERLERİ
- DİĞER GİDERLER
- YAYIN GİDERLERİ
- EMO MERKEZ (%17)PAYI
- SMM VE BÜRO TESCİL GİDERLERİ

Gider Kalemlerinin Toplam Gelire Oranı



- YÖNETİM GİDERLERİ
- İŞLETME GİDERLERİ
- HİZMET KARŞ.GİD.
- *TEMSİLCİLİKLER
- PERSONEL GİDERLERİ
- DİĞER GİDERLER
- YAYIN GİDERLERİ
- EMO MERKEZ (%17)PAYI

2018 YILI ÜYELİK AİDATI TOPLAMA ORANLARI

