

43. DÖNEM MALİ RAPOR

TASARRUF UYGULAMA GENELGESİ

AKP İktidarının meslek örgütlerine yönelik müdahalelerinin EMO'nun gelirlerinde de daralmaya yol açacağına belirlenmesi üzerine, EMO Yönetim Kurulu'nun 21 Nisan 2012 tarih ve 43/05 sayılı toplantısında yayımlanması kabul edilen tasarruf tedbirleri genelgesidir.

- 1-Üye Erişim Uygulamalarında Oda /Şube giderlerinin aza indirilmesi amacıyla;**
A- Oda-Şube etkinliklerinin üyeye duyurulması amacıyla cep telefonu üzerinden üyelere "SMS" uygulamasının olabildiğince az kullanılarak, uygulamanın güncellenmiş üye mail-leri kullanılarak yapılması, çok zorunlu hallerde "SMS" kullanılması,
B- Odaya ait telefon hatlarının kullanılmasında tanınan sürenin üzerine çıkılmaması, çıkılması halinde zorunlu ise tarife değişikliğine gidilmesi veya oluşan farkın telefon kullanıcılarından tahsil edilmesi

sağlanmalıdır.

- 2-Kargo- Posta Oda /Şube giderlerinin en aza indirilmesi amacıyla;**

- A- Oda/Şube evraklarının kurum içi gönderimlerinin elektronik posta ve faks yoluyla yapılması, acil olmayan gönderimler için faks cihazının özellikleri izin veriyorsa akşam yediden sonraya programlanması ıslak imzalı dokümanların gönderimlerinin daha sonra haftada bir gün toplu halde yapılması,
B- e-Posta yoluyla gönderilemeyen evrakların gönderimlerinin (üyelik, büro tescil, MİSEM vb.) haftada bir gün toplu halde yapılması,
C- Şube-temsilcilik evraklarının kurum içi gönderimlerinin de mümkün olduğu kadar personel aracılığıyla yapılması

sağlanmalıdır.

- 3-Örgüt içi toplantı ve seyahat giderlerinin en aza indirilmesi amacıyla;**

- A- Örgüt içinde yapılacak olan toplantılarda Oda mekânları kullanılması,
B- Zorunlu hallerde ücret ödenmeyen veya cüzzı gider doğuran diğer emek ve meslek örgütlerinin mekanlarının kullanılmasına gayret edilmesi,
C- Oda mekânları dışında **kesinlikle** otel vb. yerler gibi maliyeti yüksek toplantı mekanlarının kullanılmaması,
D- Şehirdışı toplantılara ulaşımında, toplu taşıma araçlarının kullanılması (maaliyet avantajı dahilinde uçak değerlendirilmek üzere),
E- Şehirdışı toplantılara ulaşımında, özel araçların ancak maaliyeti düşüreceği yönündeki şube yönetim kurulu kararı ve inisiyatifi doğrultusunda kullanılması,
F- Şehirçi ulaşımında toplu taşıma araçlarının kullanılması(iki kişiden fazla ve çok acil durumlarda taksi kullanılması),
G- Uçak biletlerinin otobüs biletinin iki katından fazla olmaması, bu amaçla toplantı ve etkinlik katılımlarına önceden ulaşım rezervasyon yapılması, (bunun için rutin etkinlik ve toplantıların planı 3 aylık periyodu kapsayacak şekilde aylık olarak sirküle edilecektir.)
H- Konfor gerekçeleriyle farklı tercihler halinde farkın katılımcıdan tahsil edilmesi,
İ- Toplantılarda yapılmakta olan ikramların asgari düzeye indirilmesi,

J- Gerek Şube etkinlik alanında, gerekse merkezde yapılacak toplantılara şubelerden katılan üyelerimizin sayılarının sınırlandırılarak katkı koyacak kişilerin katılımının sağlanması, katılımcıların önceden bilgilendirilmesi, üyelerimizin ve çalışanlarımızın toplantı öncesi ve sonrasında zorunlu haller dışında şube yönetim kurulu kararı veya inisiyatifi dışında konaklama yapmaması,

sağlanmalıdır.

4-Örgüt içi konaklama giderlerinin en aza indirilmesi amacıyla;

- A- Kamu kurum ve kuruluşların misafirhanelerinin tercih edilmesi,
- B- Anlaşmalı otellerin kullanılması,
- C- Anlaşmalı otellerin dışında konaklama yapılması durumunda 75.TL'yi geçmeyecek şekilde konaklama yapılması,
- D- Birden fazla kişi konaklamalarında, Otelerde tek kişilik yerine çift kişilik odaların tercih edilmesi,
- E- Otel ekstralarının asla Oda bütçesinden karşılanmaması

sağlanmalıdır.

5-Yayın giderlerinin en aza indirilmesi amacıyla;

- A- Şube etkinlik alanında çıkarılan Şube bültenlerinin basımında maliyet arttıran uygulamaların yapılmaması,
- B- Bülten giderinin karşılanması amacıyla sadece bülten giderini karşılayacak boyutta ve örgüt ilkeleri çerçevesinde reklam çalışmasının yapılması,
- C- Basımı yapılan kitaplara giderini karşılayacak boyutta ve örgüt ilkeleri çerçevesinde reklam alınması,
- D- Kitap iç sayfalarında kuşe kağıt kullanılmaması, zorunlu olmadıkça renkli baskı yapılmaması,
- E- Tüketici ve kamuoyuna yönelik çıkarılacak olan el broşürü ve benzeri yayınların mutlaka merkezleştirilerek tüm şubelerde kullanılacak şekilde basılması,
- F- Şube etkinlik alanlarında yapılan faaliyetlere yönelik çıkarılacak olan broşür, kitap, afiş vb. yayınlarda baskı sayısının en az düzeyde tutulması,
- G- Posta ile dağıtımın zorunlu olması durumunda yereldeki en güvenli ve en ucuz araçların tercih edilmesi, (kurye, PTT, kargo vb.)

sağlanmalıdır.

6. Eğitim ve eğitici giderlerinin en aza indirilmesi amacıyla;

- A- Eğitimlerde; eğitmenlerin olabildiğince kendi şube etkinlik alanından tercih edilmesi ve bu yolla konaklama ve yol giderlerinin asgari düzeye çekilmesi,
- B- Eğitmenler tarafından kursiyerlere dağıtılmak üzere çekilen-basılan materyallerin asgari düzeye indirilmesi,
- C- Kursiyerlere yönelik ikramların çay-kahve ile sınırlandırılması, ayrıca birim sorumlularınca eğitim saatleri yeniden düzenlenerek öğle yemeği vb. giderlerin azaltılması, olanaklar ölçüsünde eğitim planlamasının öğleden sonra yapılması ve öğle yemeklerinden tasarruf edilmesi (Bu konuda MİSEM Yönetmeliği'nde gerekli düzenleme yapılacaktır.)

sağlanmalıdır.

7. Personel uygulamalarında;

- A- Şube etkinlik alanında yürütülen teknik hizmetlerin (periyodik kontrol, asansör kontrolleri, bilirkişilik, ekspertizlik, eğitim vb) öncelikle teknik görevliler eliyle yürütülmesi,
- B- Zorunlu olmadıkça personel alımı yapılmaması, mevcut personelin iş potansiyeli ve iş planlamasına uygun olarak en etkin kullanımının sağlanması,
- C- Şube faaliyetlerinin iş planlaması yapılarak mevcut personelle yapılması,
- D- Şubelerde fazla mesai çalışmalarının minimuma indirilmesi, özellikle TİS'te tanımlanan fazla mesai hesaplamasına dikkat edilerek fazla mesailerin personellere dağıtılarak giderlerin azaltılması

sağlanmalıdır.

8- Şubelerde her yıl düzenlenen yılbaşı, mesleğe hoş geldin, geleneksel gece ve vb. etkinliklere ilişkin harcamaların gelir-gider bütçesinin denk olması zorunludur. Geliri temin edilmeyen hiçbir etkinlik gerçekleştirilmeyecektir. Geleneksel Gecelere "protokol" katılımının en aza indirilmesine özen gösterilmelidir.

9- Tahmini bütçelerde yer alan temsil-ağırlama giderleri minimum düzeye çekilmelidir.

10- Zorunlu olmadıkça çiçek/çelenk vb. gönderimler yapılmamalıdır.

11- Şube etkinlik alanında demirbaş malzeme alımı zorunlu olmadıkça yapılmamalıdır. İhtiyaç duyulan demirbaş malzemenin maliyeti dikkate alınarak gerektiğinde Şubeler ve temsilcilikler arasında ortak kullanıma yönelik organizasyonların yapılması sağlanmalıdır.

12- Şube muhasebe cari alacak takiplerinin haftalık periyotlarda gerçekleştirilmesi, yapılan takibin her hafta şube yönetim kurulu toplantılarında gözden geçirilmesi sağlanmalıdır.

13- Oda ve TMMOB Kurulları Toplantı Giderlerinin en aza indirilmesi amacıyla;

- A- Oda'da merkezi olarak gerçekleştirilen (Oda Danışma, komisyon, sekreterler saymanlar vb.) toplantılarına katılımın şubeleri temsil edecek ve katkı koyacak yeterli sayıda kişi ile gerçekleştirilmesi,
- B- Oda/Şube organlarında ve komisyonlarda yer alan kişilerin oturum ücreti almaması,

14. Gayrimenkul kullanımlarında;

- A- Atıl durumdaki, kullanılmayan gayrimenkullerin ivedilikle en etkin ve verimli şekilde kullanılma ve değerlendirilme (kira-satış) kanallarının araştırılarak rapor halinde Oda Yönetim Kurulu'na iletilmesi,
- B- Şubelerimizin İKK katılımlarının en üst düzeyde gerçekleştirilmesi olumlu bulunmakla birlikte içinde bulunduğumuz ekonomik koşullar nedeniyle İKK bütçelerine eşitlikçi bir oranda maddi katılımın sağlanması, belirlenen aidatların dışında ek harcamalarda bulunulmamasına özen gösterilmelidir.

2012 YILI ELEKTRİK MÜHENDİSLERİ ODASI
GENEL MERKEZ BİLANÇOSU

1	KASA HESABI		2.089,44
	Merkez Kasası	2.089,44	
2	BANKALAR HESABI		128.933,55
	Vadesiz Hesaplar	128.933,55	
3	MERKEZ POS VE SANAL POS		381.481,78
	Merkez Pos Hesapları	381.481,78	
4	ALICILAR HESABI		5.269,12
	Merkez Alıcılar	5.269,12	
5	ŞÜPHELİ TİCARİ ALACAKLAR		4.200,00
	Avukatta Tahsile Verilen Senet	4.200,00	
6	Diğer Alacaklar		7.464,20
	BMO'dan Alacaklar	7.464,20	
7	İŞ AVANSLARI		3.530,37
	Yönetim Kurulu ve Personel ve Avukatlar	3.530,37	
8	PERSONEL AVANSLARI		4.550,00
	Merkez Çalışanları	4.550,00	
9	VERİLEN DEPOZİTO VE TEMİNATLAR		937,50
	Merkez	937,50	
10	ŞUBELER CARİ HESABI		1.698.916,10
	%17 Merkez Paylarından Alacaklar	1.289.255,60	
	Kıdem Fonu Cari Hesabı Alacakları	409.660,50	
	Şubeler TMMOB Öğrenci Evi Cari Alacaklar		
	TMMOB Alacaklar		
11	BAĞLI ORTAKLIKLAR		879.731,33
	İktisadi İşletme	879.731,33	
12	BİNALAR		936.130,00
	ODA Binası	936.130,00	
13	DEMİRBAŞLAR		135.722,09
	Büro Makinaları	113.101,74	
	Mobilya ve Mefruşatlar	22.620,35	
14	HAKLAR		81.051,57
	Programlar ve Yazılımlar	81.051,57	
	GELECEK YILLARA AİT GİDERLER		1.035.987,00
	TMMOB Öğrenci Evi	1.035.987,00	
	AKTİFLER TOPLAMI		5.305.994,05

2012 YILI ELEKTRİK MÜHENDİSLERİ ODASI GENEL MERKEZ BİLANÇOSU

1	VERİLEN ÇEKLER		316.494,02
	Merkez Verilen Vadeli Çekler	316.494,02	
2	SATICILAR HESABI		72.943,14
	Merkez Satıcılar	72.943,14	
3	ALINAN DEPOZİTO VE TEMİNATLAR		9.000,00
	Merkez Lokal İhale Teminat	9.000,00	
4	PERSONELE BORÇLAR		132.287,76
	Merkez Personel	132.287,76	
5	ÖDENECEK VERGİ VE FONLAR		45.222,75
	Muhtasar Beyanname	41.536,64	
	Sorumlu sıfatıyla Ödenecek KDV2	3.686,11	
6	ÖDENECEK SOSYAL GÜVENLİK KESİNTİLERİ		31.291,75
	Ödenecek SGK Primi	31.291,75	
7	ÖDENECEK SENDİKA AİDAT KESİNTİSİ		609,49
	Sendika Kesintisi	609,49	
8	KIDEM TAZMİNATI KARŞILIĞI		409.660,50
	Şubeler Kıdem Tazminatı Karşılığı	409.660,50	
9	TMMOB BORÇLARI		1.054.676,26
	Cari Yıl Tahakkuku	18.689,26	
	TMMOB Öğrenci Evi İnşaat Katılım Payı	1.035.987,00	
10	SAYIM VE TESELLÜM FAZLALARI		11.131,08
	Bulunamayan Üye Ödemeleri	11.131,08	
11	ÖZKAYNAKLAR		3.222.677,30
	Geçmiş Dönem Birikmiş Özkaynaklar	3.243.787,62	
	*2012 Yılı Gider Fazlası (-)	-21.110,32	
	PASİFLER TOPLAMI TOPLAMI		5.305.994,05

* Bilançoda (21.110,32) tl Gider fazlası görünmesinin nedeni, bu yıl alınan yönetim kurulu kararına istinaden, ömrünü tamamlamış Demirbaşların aktiflerden düşülmesi ile oluşmuştur. Emo genel merkez Gerçekleşmeler sonucunda (147.459,36) tl lik gelir fazlası elde etmiştir.

01.01.2012 / 31.12.2012 DÖNEMİ KONSOLİDE TAHMİNİ GELİR GİDER BÜTÇELERİ VE GERÇEKLEŞME BÜTÇELERİ TABLOSU

EMO GENEL MERKEZ				
GELİR BÜTÇESİ				
GELİR ADI	2012 TAHMİNİ BÜTÇE	REVİZE BÜTÇE	2012 GERÇEKLEŞME	GERÇEKLEŞME ORANI
Hizmet Karşılığı Gelirler	8.250,00	8.250,00	9.111,08	110%
Yayın Gelirleri	100.000,00	100.000,00	129.412,50	129%
Diğer Gelirler	49.500,00	49.500,00	29.960,25	61%
Yabancı Üye, BM Aidat, İcra Yabancı Üye Vb.	160.000,00	160.000,00	553.334,95	346%
Şube G.Mrk.Payı	3.864.581,50	3.517.709,00	2.776.902,60	79%
Ajanda Gelirleri	0,00	0,00		
Sempozyum Etkinlik	0,00	0,00		
TOPLAM	4.182.331,50	3.835.459,00	3.498.721,38	91%
EMO GENEL MERKEZ				
GİDER BÜTÇESİ				
GİDER ADI	2012 TAHMİNİ BÜTÇE	REVİZE BÜTÇE	2012 GERÇEKLEŞME	GERÇEKLEŞME ORANI
Yönetim Giderleri	450.000,00	450.000,00	578.812,03	129%
Personel Giderleri	1.512.000,00	1.512.000,00	1.351.986,51	89%
İşletme Giderleri	385.000,00	385.000,00	464.101,35	121%
Hizmet Karşılığı	105.000,00	105.000,00	93.206,62	89%
Yayın Giderleri	150.000,00	150.000,00	253.319,58	169%
Diğer Giderler	65.000,00	65.000,00	376.984,94	580%
TMMOB Payı	302.500,00	302.500,00	232.851,00	77%
Ajanda	0,00	0,00	0,00	
Sempozyum Etkinlik	0,00	0,00	0,00	
BÜTÇE FAZLASI	1.212.831,50	865.959,00	147.459,35	
TOPLAM	4.182.331,50	3.835.459,00	3.498.721,38	91%
ADANA ŞUBE				
GELİR BÜTÇESİ				
GELİR ADI	2012 TAHMİNİ BÜTÇE	REVİZE BÜTÇE	2012 GERÇEKLEŞME	GERÇEKLEŞME ORANI
Hizmet Karşılığı Gelirler	225.000,00	225.000,00	30.782,72	14%
Yayın Gelirleri	5.000,00	5.000,00	4.964,00	99%
Diğer Gelirler	2.000,00	1.000,00	0,00	0%
Temsilcilik Gelirleri	310.000,00	265.000,00	279.953,60	106%
Üye kayıt ve Ödentiler	80.000,00	72.000,00	102.194,90	142%
SMM.B.T.Gelirleri	330.000,00	167.000,00	165.981,50	99%
Sempozyum				
TOPLAM	952.000,00	735.000,00	583.876,72	79%

ADANA ŞUBE				
GİDER BÜTÇESİ				
GİDER ADI	2012 TAHMİNİ BÜTÇE	REVİZE BÜTÇE	2012 GERÇEKLEŞME	GERÇEKLEŞME ORANI
Yönetim Giderleri	74.000,00	38.000,00	29.762,72	78%
Personel Giderleri	250.000,00	222.000,00	155.721,69	70%
İşletme Giderleri	55.000,00	24.000,00	20.333,56	85%
Hizmet Karşılığı	145.000,00	145.000,00	26.246,23	18%
Yayın Giderleri	6.000,00	4.000,00	4.856,50	121%
Diğer Giderler	30.160,00	21.050,00	54.817,10	260%
Temsilcilik Giderleri	230.000,00	156.000,00	132.024,57	85%
Merkez Payı	161.840,00	124.950,00	99.259,04	79%
Sempozyum, Etkinlik	0,00		0,00	0%
BÜTÇE FAZLASI			60.855,31	
TOPLAM	952.000,00	735.000,00	583.876,72	79%
ANKARA ŞUBE				
GELİR BÜTÇESİ				
GELİR ADI	2012 TAHMİNİ BÜTÇE	REVİZE BÜTÇE	2012 GERÇEKLEŞME	GERÇEKLEŞME ORANI
Hizmet Karşılığı Gelirler	370.000,00	370.000,00	198.804,20	54%
Yayın Gelirleri	17.000,00	17.000,00	4.103,00	24%
Diğer Gelirler	15.000,00	15.000,00	39.424,06	263%
Temsilcilik Gelirleri	2.000.000,00	2.000.000,00	1.141.159,58	57%
Üye kayıt ve Ödentiler	510.000,00	510.000,00	694.468,39	136%
SMM.BT.Gelirleri	1.350.000,00	1.350.000,00	793.035,01	59%
BÜTÇE EKŞİĞİ			879.712,21	
TOPLAM	4.262.000,00	4.262.000,00	3.750.706,45	88%
ANKARA ŞUBE				
GİDER BÜTÇESİ				
GİDER ADI	2012 TAHMİNİ BÜTÇE	REVİZE BÜTÇE	2012 GERÇEKLEŞME	GERÇEKLEŞME ORANI
Yönetim Giderleri	100.000,00	210.000,00	210.267,44	100%
Personel Giderleri	1.537.460,00	1.700.000,00	1.631.669,88	96%
İşletme Giderleri	280.000,00	280.000,00	215.472,04	77%
Hizmet Karşılığı	310.000,00	130.000,00	116.743,12	90%
Yayın Giderleri	50.000,00	65.000,00	54.824,04	84%
Diğer Giderler	50.000,00	115.000,00	95.913,23	83%
Temsilcilik Giderleri	1.000.000,00	1.000.000,00	937.747,68	94%
Merkez Payı	724.540,00	724.540,00	488.069,02	67%
BİNA ALIMI (ANKARA)	210.000,00	37.460,00	0,00	0%
TOPLAM	4.262.000,00	4.262.000,00	3.750.706,45	88%

ANTALYA ŞUBE				
GELİR BÜTÇESİ				
GELİR ADI	2012 TAHMİNİ BÜTÇE	REVİZE BÜTÇE	2012 GERÇEKLEŞME	GERÇEKLEŞME ORANI
Hizmet Karşılığı Gelirler	100.000,00	193.350,00	35.640,57	18%
Yayın Gelirleri	20.000,00	21.400,00	5.907,50	28%
Diğer Gelirler	16.800,00	14.000,00	5.129,63	37%
Temsilcilik Gelirleri	648.300,00	540.300,00	427.679,50	79%
Üye kayıt ve Ödentiler	152.320,00	145.200,00	123.966,50	85%
SMM.BT.Gelirleri	884.580,00	737.150,00	552.824,58	75%
TOPLAM	1.822.000,00	1.651.400,00	1.151.148,28	70%
ANTALYA ŞUBE				
GİDER BÜTÇESİ				
GİDER ADI	2012 TAHMİNİ BÜTÇE	REVİZE BÜTÇE	2012 GERÇEKLEŞME	GERÇEKLEŞME ORANI
Yönetim Giderleri	209.760,00	244.800,00	186.633,99	76%
Personel Giderleri	576.600,00	440.100,00	347.196,64	79%
İşletme Giderleri	211.000,00	172.500,00	79.324,88	46%
Hizmet Karşılığı	60.000,00	106.500,00	28.913,03	27%
Yayın Giderleri	37.000,00	39.100,00	16.910,70	43%
Diğer Giderler	81.000,00	67.650,00	24.984,98	37%
Temsilcilik Giderleri	336.900,00	300.000,00	217.841,76	73%
Merkez Payı	309.740,00	280.750,00	194.823,17	69%
BÜTÇE FAZLASI			54.519,13	
TOPLAM	1.822.000,00	1.651.400,00	1.151.148,28	70%
BURSA ŞUBE				
GELİR BÜTÇESİ				
GELİR ADI	2012 TAHMİNİ BÜTÇE	REVİZE BÜTÇE	2012 GERÇEKLEŞME	GERÇEKLEŞME ORANI
Hizmet Karşılığı Gelirler	155.000,00	155.000,00	70.794,48	46%
Yayın Gelirleri	45.000,00	45.000,00	41.429,00	92%
Diğer Gelirler	15.000,00	15.000,00	4.180,00	28%
Temsilcilik Gelirleri	640.000,00	640.000,00	496.286,58	78%
Üye kayıt ve Ödentiler	250.000,00	250.000,00	147.529,25	59%
SMM.BT.Gelirleri	530.000,00	530.000,00	344.671,39	65%
Bina Satış Geliri	0,00	0,00	180.000,00	
BÜTÇE EKŞİĞİ			332.311,45	
TOPLAM	1.635.000,00	1.635.000,00	1.617.202,15	99%

BURSA ŞUBE				
GİDER BÜTÇESİ				
GİDER ADI	2012 TAHMİNİ BÜTÇE	REVİZE BÜTÇE	2012 GERÇEKLEŞME	GERÇEKLEŞME ORANI
Yönetim Giderleri	89.241,42	89.241,42	98.301,28	110%
Personel Giderleri	500.000,00	500.000,00	588.787,36	118%
İşletme Giderleri	140.000,00	140.000,00	150.815,59	108%
Hizmet Karşılığı	130.000,00	130.000,00	59.090,04	45%
Yayın Giderleri	13.000,00	13.000,00	12.538,76	96%
Diğer Giderler	40.000,00	40.000,00	10.460,90	26%
Temsilcilik Giderleri	240.000,00	240.000,00	304.496,22	127%
Merkez Payı	277.950,00	277.950,00	187.831,42	68%
6111 SAYILI YASA VERGİ TAKSİTLERİ	204.808,58	204.808,58	204.880,58	100%
TOPLAM	1.635.000,00	1.635.000,00	1.617.202,15	99%
DENİZLİ ŞUBE				
GELİR BÜTÇESİ				
GELİR ADI	2012 TAHMİNİ BÜTÇE	REVİZE BÜTÇE	2012 GERÇEKLEŞME	GERÇEKLEŞME ORANI
Hizmet Karşılığı Gelirler	15.000,00	15.000,00	10.850,00	72%
Yayın Gelirleri	10.000,00	10.000,00	3.453,50	35%
Diğer Gelirler	50.000,00	50.000,00	22.524,59	45%
Temsilcilik Gelirleri	545.000,00	545.000,00	459.439,61	84%
Üye kayıt ve Ödentiler	40.000,00	40.000,00	62.674,45	157%
SMM.BT.Gelirleri	230.000,00	230.000,00	246.680,65	107%
BÜTÇE EKŞİĞİ			208.320,06	
TOPLAM	890.000,00	890.000,00	1.013.942,86	114%
DENİZLİ ŞUBE				
GİDER BÜTÇESİ				
GİDER ADI	2012 TAHMİNİ BÜTÇE	REVİZE BÜTÇE	2012 GERÇEKLEŞME	GERÇEKLEŞME ORANI
Yönetim Giderleri	120.000,00	120.000,00	106.958,95	89%
Personel Giderleri	160.000,00	160.000,00	206.995,65	129%
İşletme Giderleri	90.000,00	90.000,00	69.062,95	77%
Hizmet Karşılığı	20.000,00	20.000,00	7.327,07	37%
Yayın Giderleri	10.000,00	10.000,00	12.924,39	129%
Diğer Giderler	25.000,00	25.000,00	13.782,32	55%
Temsilcilik Giderleri	350.000,00	350.000,00	463.764,83	133%
Merkez Payı	115.000,00	115.000,00	133.126,70	116%
TOPLAM	890.000,00	890.000,00	1.013.942,86	114%

DİYARBAKIR ŞUBE				
GELİR BÜTÇESİ				
GELİR ADI	2012 TAHMİNİ BÜTÇE	REVİZE BÜTÇE	2012 GERÇEKLEŞME	GERÇEKLEŞME ORANI
Hizmet Karşılığı Gelirler	20.000,00	25.000,00	30.561,00	122%
Yayın Gelirleri	5.000,00	1.500,00	350,00	23%
Diğer Gelirler	40.000,00	25.000,00	7.439,60	30%
Temsilcilik Gelirleri	990.000,00	785.000,00	592.438,87	75%
Üye kayıt ve Ödentiler	70.000,00	65.000,00	59.804,50	92%
SMM.BT.Gelirleri	450.000,00	320.000,00	200.675,00	63%
BÜTÇE EKŞİĞİ			252.326,87	
TOPLAM	1.575.000,00	1.221.500,00	1.143.595,84	94%
DİYARBAKIR ŞUBE				
GİDER BÜTÇESİ				
GİDER ADI	2012 TAHMİNİ BÜTÇE	REVİZE BÜTÇE	2012 GERÇEKLEŞME	GERÇEKLEŞME ORANI
Yönetim Giderleri	115.000,00	95.000,00	97.067,86	102%
Personel Giderleri	340.000,00	296.000,00	265.876,37	90%
İşletme Giderleri	55.000,00	50.000,00	46.560,45	93%
Hizmet Karşılığı	105.000,00	28.000,00	27.621,02	99%
Yayın Giderleri	10.000,00	15.000,00	11.022,50	73%
Diğer Giderler	110.000,00	30.000,00	23.287,51	78%
Temsilcilik Giderleri	570.000,00	500.000,00	520.644,41	104%
Merkez Payı	270.000,00	207.500,00	151.515,72	73%
TOPLAM	1.575.000,00	1.221.500,00	1.143.595,84	94%
ESKİŞEHİR ŞUBE				
GELİR BÜTÇESİ				
GELİR ADI	2012 TAHMİNİ BÜTÇE	REVİZE BÜTÇE	2012 GERÇEKLEŞME	GERÇEKLEŞME ORANI
Hizmet Karşılığı Gelirler	15.000,00	15.000,00	8.890,00	59%
Yayın Gelirleri	1.000,00	1.000,00	211,00	21%
Diğer Gelirler	1.000,00	1.000,00	21,10	2%
Temsilcilik Gelirleri	125.000,00	125.000,00	94.151,84	75%
Üye kayıt ve Ödentiler	50.000,00	50.000,00	67.121,50	134%
SMM.BT.Gelirleri	350.000,00	350.000,00	245.261,00	70%
TOPLAM	542.000,00	542.000,00	415.656,44	77%

ESKİŞEHİR ŞUBE				
GİDER BÜTÇESİ				
GİDER ADI	2012 TAHMİNİ BÜTÇE	REVİZE BÜTÇE	2012 GERÇEKLEŞME	GERÇEKLEŞME ORANI
Yönetim Giderleri	50.000,00	50.000,00	28.489,49	57%
Personel Giderleri	180.000,00	180.000,00	173.229,28	96%
İşletme Giderleri	60.000,00	60.000,00	39.057,58	65%
Hizmet Karşılığı	15.000,00	15.000,00	9.393,88	63%
Yayın Giderleri	10.000,00	10.000,00	2.090,00	21%
Diğer Giderler	50.000,00	50.000,00	6.713,75	13%
Temsilcilik Giderleri	85.000,00	85.000,00	84.356,48	99%
Merkez Payı	92.000,00	92.000,00	70.661,59	77%
BÜTÇE FAZLASI			1.664,39	
TOPLAM	542.000,00	542.000,00	415.656,44	77%
GAZİANTEP ŞUBE				
GELİR BÜTÇESİ				
GELİR ADI	2012 TAHMİNİ BÜTÇE	REVİZE BÜTÇE	2012 GERÇEKLEŞME	GERÇEKLEŞME ORANI
Hizmet Karşılığı Gelirler	40.000,00	40.000,00	21.664,00	54%
Yayın Gelirleri	2.000,00	2.000,00	110,00	6%
Diğer Gelirler	352.564,00	352.564,00	4.070,00	1%
Temsilcilik Gelirleri	175.000,00	175.000,00	158.762,85	91%
Üye kayıt ve Ödentiler	50.000,00	50.000,00	71.762,50	144%
SMM.BT.Gelirleri	340.000,00	340.000,00	278.499,25	82%
BÜTÇE EKŞİĞİ			5.369,47	
TOPLAM	959.564,00	959.564,00	540.238,07	56%
GAZİANTEP ŞUBE				
GİDER BÜTÇESİ				
GİDER ADI	2012 TAHMİNİ BÜTÇE	REVİZE BÜTÇE	2012 GERÇEKLEŞME	GERÇEKLEŞME ORANI
Yönetim Giderleri	56.000,00	56.000,00	71.103,86	127%
Personel Giderleri	140.000,00	140.000,00	103.119,81	74%
İşletme Giderleri	63.000,00	63.000,00	60.599,06	96%
Hizmet Karşılığı	63.000,00	63.000,00	31.472,38	42%
Yayın Giderleri	5.000,00	5.000,00	4.486,00	90%
Diğer Giderler	14.000,00	14.000,00	26.284,94	188%
Temsilcilik Giderleri	165.000,00	165.000,00	152.244,36	92%
Merkez Payı	103.564,00	103.564,00	90.927,66	88%
BİNA ALIMI	350.000,00	350.000,00		0%
TOPLAM	959.564,00	959.564,00	540.238,07	56%

MERSİN ŞUBE				
GELİR BÜTÇESİ				
GELİR ADI	2012 TAHMİNİ BÜTÇE	REVİZE BÜTÇE	2012 GERÇEKLEŞME	GERÇEKLEŞME ORANI
Hizmet Karşılığı Gelirler	80.000,00	58.000,00	40.967,70	71%
Yayın Gelirleri	25.000,00	42.000,00	26.815,00	64%
Diğer Gelirler (faiz gelirleri)	5.000,00	1.000,00	508,46	51%
Temsilcilik Gelirleri	225.500,00	166.000,00	152.068,24	92%
Üye kayıt ve Ödentiler	40.000,00	50.000,00	55.862,00	112%
SMM.BT.Gelirleri	200.000,00	200.000,00	178.461,00	89%
BÜTÇE EKŞİĞİ			110.815,53	
TOPLAM	575.500,00	517.000,00	565.497,93	109%
MERSİN ŞUBE				
GİDER BÜTÇESİ				
GİDER ADI	2012 TAHMİNİ BÜTÇE	REVİZE BÜTÇE	2012 GERÇEKLEŞME	GERÇEKLEŞME ORANI
Yönetim Giderleri	41.515,00	51.000,00	55.331,61	108%
Personel Giderleri	220.000,00	200.000,00	188.524,62	94%
İşletme Giderleri	80.000,00	46.000,00	58.790,07	128%
Hizmet Karşılığı	25.000,00	5.000,00	4.515,10	90%
Yayın Giderleri	2.000,00	3.000,00	3.015,00	101%
Diğer Giderler	10.000,00	15.000,00	16.080,55	107%
Temsilcilik Giderleri	100.000,00	109.110,00	162.031,41	149%
Merkez Payı	96.985,00	87.890,00	77.209,57	88%
TOPLAM	575.500,00	517.000,00	565.497,93	109%
İSTANBUL ŞUBE				
GELİR BÜTÇESİ				
GELİR ADI	2012 TAHMİNİ BÜTÇE	REVİZE BÜTÇE	2012 GERÇEKLEŞME	GERÇEKLEŞME ORANI
Hizmet Karşılığı Gelirler	480.000,00	300.000,00	169.502,89	57%
Yayın Gelirleri	65.000,00	30.000,00	28.098,95	94%
Diğer Gelirler	60.000,00	33.000,00	32.070,93	97%
Temsilcilik Gelirleri	2.920.000,00	2.500.000,00	1.940.260,25	78%
Üye kayıt ve Ödentiler	600.000,00	1.017.000,00	903.030,79	89%
SMM.BT.Gelirleri	945.000,00	600.000,00	491.772,35	82%
BÜTÇE EKŞİĞİ			758.827,74	
TOPLAM	5.070.000,00	4.480.000,00	4.323.563,90	97%

İSTANBUL ŞUBE				
GİDER BÜTÇESİ				
GİDER ADI	2012 TAHMİNİ BÜTÇE	REVİZE BÜTÇE	2012 GERÇEKLEŞME	GERÇEKLEŞME ORANI
Yönetim Giderleri	290.000,00	320.000,00	317.784,76	99%
Personel Giderleri	1.630.000,00	1.580.000,00	1.644.067,38	104%
İşletme Giderleri	580.000,00	460.000,00	446.527,38	97%
Hizmet Karşılığı	430.000,00	170.000,00	162.909,18	96%
Yayın Giderleri	62.000,00	38.000,00	49.077,19	129%
Diğer Giderler	27.000,00	13.000,00	11.449,06	88%
Temsilcilik Giderleri	1.189.100,00	1.137.400,00	1.085.743,80	95%
Merkez Payı	861.900,00	761.600,00	606.005,15	80%
TOPLAM	5.070.000,00	4.480.000,00	4.323.563,90	97%
İZMİR ŞUBE				
GELİR BÜTÇESİ				
GELİR ADI	2012 TAHMİNİ BÜTÇE	REVİZE BÜTÇE	2012 GERÇEKLEŞME	GERÇEKLEŞME ORANI
Hizmet Karşılığı Gelirler	135.000,00	115.000,00	100.520,00	87%
Yayın Gelirleri	30.000,00	30.000,00	13.380,00	45%
Diğer Gelirler	75.000,00	75.000,00	42.984,85	57%
Temsilcilik Gelirleri	750.000,00	600.000,00	641.646,54	107%
Üye kayıt ve Ödentiler	220.000,00	220.000,00	296.694,00	135%
SMM.BT.Gelirleri	1.400.000,00	1.160.000,00	915.663,60	79%
Gayrimenkul Satış Gelirleri	400.000,00	300.000,00	0,00	0%
BÜTÇE EKŞİĞİ			23.869,78	
TOPLAM	3.010.000,00	2.500.000,00	2.034.758,77	81%
İZMİR ŞUBE				
GİDER BÜTÇESİ				
GİDER ADI	2012 TAHMİNİ BÜTÇE	REVİZE BÜTÇE	2012 GERÇEKLEŞME	GERÇEKLEŞME ORANI
Yönetim Giderleri	150.000,00	178.000,00	142.241,98	80%
Personel Giderleri	750.000,00	910.000,00	906.420,55	100%
İşletme Giderleri	220.000,00	185.000,00	184.298,04	100%
Hizmet Karşılığı	70.000,00	100.000,00	74.432,83	74%
Yayın Giderleri	25.000,00	38.000,00	36.254,82	95%
Diğer Giderler	80.000,00	80.000,00	64.180,10	80%
Temsilcilik Giderleri	259.300,00	289.300,00	285.081,02	99%
Merkez Payı	443.700,00	374.000,00	341.849,43	91%
Hizmet Binası İnşaat Giderleri	1.012.000,00	345.700,00	0,00	0%
TOPLAM	3.010.000,00	2.500.000,00	2.034.758,77	81%

KOCAELİ ŞUBE				
GELİR BÜTÇESİ				
GELİR ADI	2012 TAHMİNİ BÜTÇE	REVİZE BÜTÇE	2012 GERÇEKLEŞME	GERÇEKLEŞME ORANI
Hizmet Karşılığı Gelirler	75.000,00	75.000,00	38.272,35	51%
Yayın Gelirleri	2.000,00	2.000,00	1.042,50	52%
Diğer Gelirler	3.000,00	3.000,00	28.206,47	940%
Temsilcilik Gelirleri	750.000,00	750.000,00	699.566,08	93%
Üye kayıt ve Ödentiler	85.000,00	85.000,00	132.448,00	156%
SMM.BT.Gelirleri	190.000,00	190.000,00	127.799,20	67%
BÜTÇE EKŞİĞİ			56.306,11	
TOPLAM	1.105.000,00	1.105.000,00	1.083.640,71	98%
KOCAELİ ŞUBE				
GİDER BÜTÇESİ				
GİDER ADI	2012 TAHMİNİ BÜTÇE	REVİZE BÜTÇE	2012 GERÇEKLEŞME	GERÇEKLEŞME ORANI
Yönetim Giderleri	100.000,00	100.000,00	100.370,31	100%
Personel Giderleri	350.000,00	350.000,00	498.719,75	142%
İşletme Giderleri	80.000,00	80.000,00	72.107,66	90%
Hizmet Karşılığı	30.000,00	30.000,00	30.187,78	101%
Yayın Giderleri	36.400,00	36.400,00	12.018,43	33%
Diğer Giderler	33.000,00	33.000,00	45.117,91	137%
Temsilcilik Giderleri	275.000,00	275.000,00	150.471,99	64%
Merkez Payı	200.600,00	200.600,00	174.646,88	87%
TOPLAM	1.105.000,00	1.105.000,00	1.083.640,71	98%
SAMSUN ŞUBE				
GELİR BÜTÇESİ				
GELİR ADI	2012 TAHMİNİ BÜTÇE	REVİZE BÜTÇE	2012 GERÇEKLEŞME	GERÇEKLEŞME ORANI
Hizmet Karşılığı Gelirler	30.000,00	20.000,00	19.426,00	0,97
Yayın Gelirleri	5.000,00	2.000,00	914,00	0,46
Diğer Gelirler	10.000,00	10.000,00	9.993,30	1,00
Temsilcilik Gelirleri	280.000,00	280.000,00	267.833,63	0,96
Üye kayıt ve Ödentiler	50.000,00	46.000,00	48.748,24	1,06
SMM.BT.Gelirleri	300.000,00	217.000,00	227.612,73	1,05
TOPLAM	675.000,00	575.000,00	574.527,90	1,00

SAMSUN ŞUBE				
GİDER BÜTÇESİ				
GİDER ADI	2012 TAHMİNİ BÜTÇE	REVİZE BÜTÇE	2012 GERÇEKLEŞME	GERÇEKLEŞME ORANI
Yönetim Giderleri	70.000,00	53.250,00	43.573,02	82%
Personel Giderleri	200.000,00	200.000,00	201.263,49	101%
İşletme Giderleri	70.000,00	36.000,00	30.965,31	86%
Hizmet Karşılığı	40.000,00	27.000,00	27.439,59	102%
Yayın Giderleri	10.000,00	4.000,00	3.985,01	100%
Diğer Giderler	20.000,00	20.000,00	13.665,38	68%
Temsilcilik Giderleri	150.250,00	137.000,00	133.432,41	97%
Merkez Payı	114.750,00	97.750,00	97.669,74	100%
BÜTÇE FAZLASI			22.533,95	
TOPLAM	675.000,00	575.000,00	574.527,90	100%
TRABZON ŞUBE				
GELİR BÜTÇESİ				
GELİR ADI	2012 TAHMİNİ BÜTÇE	REVİZE BÜTÇE	2012 GERÇEKLEŞME	GERÇEKLEŞME ORANI
Hizmet Karşılığı Gelirler	82.945,00	40.000,00	17.145,00	43%
Yayın Gelirleri	4.148,00	7.500,00	1.025,75	14%
Diğer Gelirler	18.700,00	7.500,00	4.140,73	55%
Temsilcilik Gelirleri	124.417,00	97.500,00	125.446,59	129%
Üye kayıt ve Ödentiler	66.355,00	60.000,00	51.493,57	86%
SMM.BT.Gelirleri	244.685,00	197.000,00	173.145,48	88%
BÜTÇE EKSIĞI			4.127,11	
TOPLAM	541.250,00	409.500,00	376.524,23	92%
TRABZON ŞUBE				
GİDER BÜTÇESİ				
GİDER ADI	2012 TAHMİNİ BÜTÇE	REVİZE BÜTÇE	2012 GERÇEKLEŞME	GERÇEKLEŞME ORANI
Yönetim Giderleri	86.400,00	90.000,00	80.210,07	89%
Personel Giderleri	111.366,00	95.000,00	92.245,12	97%
İşletme Giderleri	69.120,00	35.000,00	34.677,35	99%
Hizmet Karşılığı	82.991,50	30.000,00	25.104,79	84%
Yayın Giderleri	17.280,00	10.000,00	6.890,00	69%
Diğer Giderler	17.280,00	34.885,00	34.621,20	99%
Temsilcilik Giderleri	64.800,00	45.000,00	39.468,19	88%
Merkez Payı	92.012,50	69.615,00	63.307,51	91%
TOPLAM	541.250,00	409.500,00	376.524,23	92%
GELİRLER TOPLAMI TL	27.796.645,50	25.318.423,00	22.673.601,63	90%
Şubeler % 17 Hariç Genel Toplam	23.932.064,00	21.800.714,00	19.896.699,03	91%
GİDERLER TOPLAMI TL	27.796.645,50	25.318.423,00	22.673.601,63	90%
Şubeler % 17 Hariç Genel Toplam	23.932.064,00	21.800.714,00	19.896.699,03	91%

EMO 2012 YILI KONSOLİDE BÜTÇE ÖZETİ

KÜMÜLATİF BÜTÇE	TAHMİNİ	REVİZE BÜTÇE	GERÇEKLEŞME	GERÇEKLEŞME ORANI
Hizmet Karşılığı Gelirler	1.831.195,00	1.654.600,00	802.931,99	49%
Yayın Gelirleri	336.148,00	316.400,00	261.216,70	83%
Diğer Gelirler	713.564,00	652.564,00	230.653,97	35%
Temsilcilik Gelirleri	10.643.217,00	9.628.800,00	7.476.693,76	78%
Üye kayıt ve Ödentiler	2.263.675,00	2.660.200,00	3.371.133,54	127%
SMM.BT.Gelirleri	7.744.265,00	6.588.150,00	4.942.082,74	75%
Gayrimenkul Satış Gelirleri	400.000,00	300.000,00	180.000,00	60%
BÜTÇE EKSİĞİ			2.631.986,33	
TOPLAM	23.932.064,00	21.800.714,00	19.896.699,03	91%
KÜMÜLATİF BÜTÇE				
KÜMÜLATİF BÜTÇE	TAHMİNİ	REVİZE BÜTÇE	GERÇEKLEŞME	GERÇEKLEŞME ORANI
Yönetim Giderleri	2.001.916,42	2.145.291,42	2.146.909,37	100%
Personel Giderleri	8.457.426,00	8.485.100,00	8.355.824,10	98%
İşletme Giderleri	2.438.120,00	2.106.500,00	1.972.693,27	94%
Hizmet Karşılığı	1.630.991,50	1.104.500,00	724.602,66	66%
Yayın Giderleri	443.680,00	440.500,00	484.212,92	110%
Diğer Giderler	652.440,00	623.585,00	818.343,87	131%
Temsilcilik Giderleri	5.015.350,00	4.788.810,00	4.669.349,13	98%
TMMOB Payı	302.500,00	302.500,00	232.851,00	77%
GELİR GİDER FARKI	1.212.831,50	865.959,00	287.032,13	24%
6111 SAYILI YASA VERGİ TAKSİTLERİ	204.808,58	204.808,58	204.880,58	100%
Hizmet Binası İnşaat Giderleri	1.012.000,00	345.700,00	0,00	0%
BİNA ALIMI (ANKARA)	210.000,00	37.460,00	0,00	0%
BİNA ALIMI (GAZİANTEP)	350.000,00	350.000,00	0,00	0%
TOPLAM	23.932.064,00	21.800.714,00	19.896.699,03	91%

EMO GENEL MERKEZ AYRINTILI GELİR-GİDER DURUMUNU GÖSTERİR TABLO

01/01/2012-31/12/2012 TARİHLERİ ARASI GERÇEKLEŞEN GELİRLER			
GELİRLER	TAHMİNİ BÜTÇE (REVİZE)	GERÇEKL.(12 AYLIK)	GERÇ.OR.
YABANCI ÜYE KAYIT VE ÖD.	160.000,00	553.334,95	345,83%
HİZMET KARŞILIĞI	8.250,00	9.111,08	110,44%
YAYIN GELİRLERİ	100.000,00	129.412,50	129,41%
DİĞER GELİRLER	49.500,00	29.960,25	60,53%
ŞUBE GENEL MERKEZ PAYI	3.517.709,00	2.776.902,60	78,94%
AJANDA GELİRLERİ	-	-	0,00%
SEMPOZYUM GELİRLERİ	-	-	0,00%
TOPLAM	3.835.459,00	3.498.721,38	91,22%

01/01/2012-31/12/2012 TARİHLERİ ARASI GERÇEKLEŞEN GİDERLER			
GİDERLER	TAHMİNİ BÜTÇE (REVİZE)	GERÇEKLEŞEN(12 AYLIK)	GERÇ.OR.
YÖNETİM GİDERLERİ	450.000,00	578.812,03	128,62%
PERSONEL GİD.	1.512.000,00	1.348.189,69	89,17%
İŞLETME GİDERLERİ	385.000,00	464.101,35	120,55%
DİĞER GİDERLER	65.000,00	125.683,73	193,36%
HİZMET KARŞILIĞI	105.000,00	93.206,62	88,77%
YAYIN GİDERLERİ	150.000,00	253.319,58	168,88%
SEMPOZYUM GİDERLERİ	-	209.993,23	0,00%
AJANDA GİDERLERİ	-	41.306,27	0,00%
GELİR GİDER FARKI	865.959,00	151.257,88	17,47%
TOPLAM	3.532.959,00	3.265.870,38	92,44%
TMMOB PAYI	302.500,00	232.851,00	76,98%
TOPLAM	3.835.459,00	3.498.721,38	91,22%

GELİR-GİDER DURUMU AÇIKLAMA			
01/01/2012-31/12/2012 TARİHLERİ ARASI GERÇEKLEŞEN GELİRLER			
GELİRLER	TAHMİNİ BÜTÇE (REVİZE)	GERÇEKLEŞEN	GERÇEK. ORANI
YABANCI ÜYE KAYIT VE ÖD.			
Yabancı Üye Aidatları		129.985,00	
Üye Kayıt.ve Kimlik		815,00	
Onur Kurulu Cezaları		4.959,47	
BMO Üye Kayıt Kimlik Ve Ödentileri		252.957,50	
BMO Ödemeleri (İcra Tahsilatları)		164.617,98	
TOPLAM	160.000,00	553.334,95	345,83%
HİZMET KARŞILIĞI			
Bilirkişilikler		3.822,08	
Kurslar		4.750,00	
Belge Düzenleme		539,00	
TOPLAM	8.250,00	9.111,08	110,44%
YAYIN GELİRLERİ			
Yayın Satışı		129.412,50	
TOPLAM	100.000,00	129.412,50	129,41%
SEMPOZYAM GELİRLERİ			
Enerji Sempozyumu	-	-	
TOPLAM	-	-	0,00%
DİĞER GELİRLER			
Adlandırılmamış Gelirler		1.958,07	
Kira		26.450,00	
Banka Faizleri		-	
Diğer Çeşitli Gelirler		1.552,18	
TOPLAM	49.500,00	29.960,25	60,53%
AJANDA GELİRLERİ			
Ajanda Gelirleri		-	
TOPLAM	-	-	
ŞUBE GENEL MERKEZ PAYI			
Şube %17 Payları		2.776.902,60	
TOPLAM	3.517.709,00	2.776.902,60	78,94%
TOPLAM	3.835.459,00	3.498.721,38	91,22%

01/01/2012-31/12/2012 TARİHLERİ ARASI GERÇEKLEŞEN GİDERLER			
GİDERLER	TAHMİNİ BÜTÇE (REVİZE)	GERÇEKLEŞEN	GERÇEK. ORANI
YÖNETİM GİDERLERİ			
Oturum Ücretleri		3.075,00	
Yolluklar		118.398,45	
Temsil Giderleri		252.106,23	
Danışmanlık Giderleri		11.062,50	
Genel Kurul Gid.		137.761,97	
Koordinasyon Gid.		35.784,33	
Gazete İlanları		1.078,80	
TMMOB Genel Kurul		19.544,75	
TOPLAM	450.000,00	578.812,03	128,62%
NOT: TEMSİL GİDERLERİ YEMEK,İKR.KOORDİNASYON ÇİÇEK,KONAKLAMA İÇERMEKTEDİR.			
PERSONEL GİDERLERİ			
Ücretler		1.039.653,59	
Sosyal Yardımlar		-	
SSK İşveren Payı		170.306,81	
Tazminatları		142.026,11	
TOPLAM	1.512.000,00	1.351.986,51	89,42%
İŞLETME GİDERLERİ			
İletişim-Haberleşme Giderleri		166.748,00	
Kırtasiye Giderleri		71.519,82	
Isınma Aydınlatma ve Apt.Gid.		45.620,77	
Bakım onarım Temizlik Gidl.		36.111,70	
Kargo ve Nakliye Giderleri		27.559,36	
Vergi Resim ve Harçlar		47.951,32	
Gazete Dergi ve Kitap Gidl.		4.194,75	
Sigorta Gid.		10.589,32	
Gecikme ve Para Cezaları		12.327,00	
Çay Şeker Temizlik Gidl.		19.679,86	
Banka Pos Faiz Komisyon Giderleri		4.292,78	
Kira Giderleri (Depo)		7.512,00	
Ş.İçi Ulaşım Giderleri		7.936,32	
Ofis Mefruşat Giderleri		433,00	
Dava Giderleri (harç vb.)		5.918,13	
TOPLAM	385.000,00	468.394,13	121,66%

DİĞER GİDERLER			
Adlandırılmamış Giderler		1.500,00	
Sosyal Faaliyet Giderleri		34.944,89	
Platform Giderleri		9.439,89	
BMO İcra Pul Dosya Vb.Giderleri		30.024,40	
EMO - BMO Harcamaları		563,25	
TMMOB Öğrencievi Giderelir		3.333,33	
Diğer Çeşitli Giderler		41.586,90	
TOPLAM	65.000,00	121.392,66	186,76%
HİZMET KARŞILIĞI			
Bilirkişiler		6.416,70	
Kurslar		5.176,60	
Seminer Konferans Panel Sempozyum		3.959,30	
Bakım ve Teknik Hizmet Giderleri		81.440,02	
TOPLAM	105.000,00	96.992,62	92,37%
YAYIN GİDERLERİ			
Dergi ve Bülten		89.699,30	
Oda Yayınları Basımı		158.132,79	
Bilimsel ve Teknik Raporlar		-	
Kişisel Kitaplar		5.487,49	
Bilimsel Dergi		8.965,47	
TOPLAM	150.000,00	262.285,05	174,86%
SEMPOZYUM ETKİNLİK GİD.			
Enerji Sempozyumu		9.157,75	
Atex Sempozyumu		2.133,99	
Akademik Kapm		43.577,86	
Veblen Sempozyumu		140.741,16	
Serhat Özyar Bilimsel Ödülü		1.631,00	
TOPLAM	-	197.241,76	0,00%
AJANDA GİDERLERİ			
Ajanda Giderleri		41.306,27	
TOPLAM	-	41.306,27	0,00%
GELİR GİDER FARKI			
Bütçe Fazlası		147.459,35	
TOPLAM	865.959,00	147.459,35	17,03%
TMMOB PAYI			
TMMOB PAYI		232.851,00	
TOPLAM	302.500,00	232.851,00	76,98%
GENEL TOPLAM			
	3.835.459,00	3.498.721,38	91,22%

2013 YILI ELEKTRİK MÜHENDİSLERİ ODASI GENEL MERKEZ BİLANÇOSU

1	KASA HESABI		879,60
	Merkez Kasası	879,60	
2	BANKALAR HESABI		175.097,39
	Vadesiz Hesaplar	175.097,39	
3	MERKEZ POS VE SANAL POS		511.192,74
	Yapı Kredi POS	112.921,81	
	Garanti Bankası POS	9.043,05	
	Garanti Bankası Sanal POS	196.663,55	
	İş Bankası Sanal POS	134.659,39	
	Akbank Sanal POS	57.905,94	
4	ALICILAR HESABI		5.219,12
	Merkez Alıcılar	5.219,12	
5	ŞÜPHELİ TİCARİ ALACAKLAR		4.200,00
	Avukatta Tahsile Verilen Senet	4.200,00	
6	VERİLEN SİPARİŞ AVANSLARI		10.000,00
	Kocatepe Konre Merkezi Kira Avansı	10.000,00	
7	İŞ AVANSLARI		40.864,10
	Avukatlara Verilen İş Avansları	33.794,32	
	Diğer İş Avansları	7.069,78	
8	PERSONEL AVANSLARI		18.850,00
	Merkez Çalışanları	18.850,00	
9	VERİLEN DEPOZİTO VE TEMİNATLAR		3.793,31
	Merkez	3.793,31	
10	TMMOB VE ŞUBELER CARİ HESABI		1.821.311,35
	%17 Merkez Paylarından Alacaklar	1.299.258,41	
	Kıdem Fonu Cari Hesabı Alacakları	419.742,94	
	Şubeler TMMOB Öğrenci Evi Cari Alacaklar	101.310,00	
	TMMOB Alacaklar	1.000,00	
11	BAĞLI ORTAKLIKLAR		1.260.473,11
	İktisadi İşletme	1.260.473,11	
12	BİNALAR		936.130,00
	ODA Binası	936.130,00	
13	DEMİRBAŞLAR		178.953,08
	Büro Makinaları	151.739,00	
	Mobilya ve Mefruşatlar	27.214,08	
14	HAKLAR		104.627,07
	Programlar ve Yazılımlar	104.627,07	
15	GELECEK YILLARA AİT GİDERLER		781.270,00
	TMMOB Öğrenci Evi	781.270,00	
	AKTİFLER TOPLAMI		5.852.860,87

2013 YILI ELEKTRİK MÜHENDİSLERİ ODASI GENEL MERKEZ BİLANÇOSU

1	VERİLEN ÇEKLER		886.060,12
	Merkez Verilen Çekler	886.060,12	
2	SATICILAR HESABI		198.364,93
	Merkez Satıcılar		
3	ALINAN DEPOZİTO VE TEMİNATLAR		9.000,00
	Merkez Lokal İhale Teminat		
4	PERSONELE BORÇLAR		75,57
	Merkez Personel		
5	DİĞER ÇEŞİTLİ BORÇLAR		20.919,50
	Dönem Sonu Ödenen Telekom Aidatları	15.799,50	
	BMO Borçları	5.120,00	
6	ÖDENECEK VERGİ VE FONLAR		37.008,29
	Muhtasar Beyanname	30.387,27	
	Sorumlu sıfatıyla Ödenecek KDV2	6.621,02	
7	ÖDENECEK SOSYAL GÜVENLİK KESİNTİLERİ		25.712,71
	Aralık Ayı Ödenecek SGK Primi	21.922,36	
	Aralık Ayı Ödenecek SGDPrimi	1.663,72	
	Aralık Ayı Ödenecek İşsizlik Sigortası Primi	2.221,48	
8	ÖDENECEK SENDİKA AİDAT KESİNTİSİ		620,90
	Aralık Ayı Sendika Kesintisi	620,90	
9	KIDEM TAZMİNATI KARŞILIĞI		534.954,46
	Şubeler Kıdem Tazminatı Karşılığı	534.954,46	
10	SAYIM VE TESELLÜM FAZLALARI		13.405,49
	Bulunamayan Üye Ödemeleri	13.405,49	
11	ÖZKAYNAKLAR		4.126.738,90
	Geçmiş Dönem Birikmiş Özkaynaklar	3.222.677,30	
	*2013 Gelir Fazlası	904.061,60	
	PASİFLER TOPLAMI TOPLAMI		5.852.860,87

* Bilançoda (904.061,60) tl gelir fazlası görünmesinin nedeni dönem sonlarında şubelerde oluşan fiktif gelirlerden kaynaklanmaktadır. Gerçekleşmelerdeki rakam (902.112,20) tl dir.

01.01.2013 / 31.12.2013 DÖNEMİ KONSOLİDE TAHMİNİ GELİR GİDER BÜTÇELERİ VE GERÇEKLEŞME BÜTÇELERİ TABLOSU

EMO GENEL MERKEZ				
GELİR BÜTÇESİ				
GELİR ADI	2013 TAHMİNİ BÜTÇE	REVİZE BÜTÇE	2013 GERÇEKLEŞME	GERÇEKLEŞME ORANI
Hizmet Karşılığı Gelirler	9.075,00	9.075,00	1.349,00	14,87%
Yayın Gelirleri	110.000,00	110.000,00	37.112,22	33,74%
Diğer Gelirler	54.450,00	54.450,00	77.015,12	141,44%
Yabancı Üye, BM Aidat	176.000,00	176.000,00	162.390,33	92,27%
Şube G.Mrk.Payı	4.292.150,00	3.936.640,00	3.198.840,05	74,53%
TOPLAM	4.641.675,00	4.286.165,00	3.476.706,72	81,11%
EMO GENEL MERKEZ				
GİDER BÜTÇESİ				
GİDER ADI	2013 TAHMİNİ BÜTÇE	REVİZE BÜTÇE	2013 GERÇEKLEŞME	GERÇEKLEŞME ORANI
Yönetim Giderleri	363.000,00	363.000,00	368.598,86	101,54%
Personel Giderleri	1.695.000,00	1.695.000,00	1.024.181,13	60,42%
İşletme Giderleri	425.000,00	425.000,00	508.327,50	119,61%
Hizmet Karşılığı	115.000,00	115.000,00	14.690,22	12,77%
Yayın Giderleri	165.000,00	165.000,00	219.604,16	133,09%
Diğer Giderler	71.500,00	71.500,00	193.267,65	270,30%
TMMOB Payı	302.500,00	302.500,00	245.925,00	81,30%
BÜTÇE FAZLASI	1.504.675,00	1.149.165,00	902.112,20	78,50%
TOPLAM	4.641.675,00	4.286.165,00	3.476.706,72	81,11%
ADANA ŞUBE				
GELİR BÜTÇESİ				
GELİR ADI	2013 TAHMİNİ BÜTÇE	REVİZE BÜTÇE	2013 GERÇEKLEŞME	GERÇEKLEŞME ORANI
Hizmet Karşılığı Gelirler	250.000,00	250.000,00	39.656,00	15,86%
Yayın Gelirleri	6.000,00	6.000,00	5.142,00	85,70%
Diğer Gelirler	3.000,00	1.500,00	0,00	0,00%
Temsilcilik Gelirleri	330.000,00	275.000,00	341.730,21	103,55%
Üye kayıt ve Ödentiler	85.000,00	76.000,00	202.925,10	238,74%
SMM.BT.Gelirleri	360.000,00	175.000,00	136.031,50	37,79%
Sempozium	50.000,00	50.000,00	0,00	0,00%
TOPLAM	1.084.000,00	833.500,00	725.484,81	66,93%

ADANA ŞUBE				
GİDER BÜTÇESİ				
GİDER ADI	2013 TAHMİNİ BÜTÇE	REVİZE BÜTÇE	2013 GERÇEKLEŞME	GERÇEKLEŞME ORANI
Yönetim Giderleri	75.000,00	30.000,00	17.827,14	23,77%
Personel Giderleri	275.000,00	223.000,00	135.909,11	49,42%
İşletme Giderleri	60.000,00	22.000,00	18.253,96	30,42%
Hizmet Karşılığı	157.000,00	160.000,00	24.474,13	15,59%
Yayın Giderleri	7.000,00	5.000,00	4.373,95	62,49%
Diğer Giderler	30.720,00	60.305,00	66.208,04	215,52%
Temsilcilik Giderleri	245.000,00	150.000,00	136.286,42	55,63%
Merkez Payı	184.280,00	141.695,00	123.332,42	66,93%
Sempozyum, Etkinlik	50.000,00	41.500,00	0,00	0,00%
BÜTÇE FAZLASI			198.819,64	
TOPLAM	1.084.000,00	833.500,00	725.484,81	66,93%
ANKARA ŞUBE				
GELİR BÜTÇESİ				
GELİR ADI	2013 TAHMİNİ BÜTÇE	REVİZE BÜTÇE	2013 GERÇEKLEŞME	GERÇEKLEŞME ORANI
Hizmet Karşılığı Gelirler	400.000,00	400.000,00	177.070,44	44,27%
Yayın Gelirleri	18.500,00	18.500,00	4.089,00	22,10%
Diğer Gelirler	16.500,00	16.500,00	6.901,22	41,83%
Temsilcilik Gelirleri	2.150.000,00	2.150.000,00	907.524,02	42,21%
Üye kayıt ve Ödentiler	550.000,00	550.000,00	1.204.266,76	218,96%
SMM.BT.Gelirleri	1.450.000,00	1.450.000,00	929.881,18	64,13%
TOPLAM	4.585.000,00	4.585.000,00	3.229.732,62	70,44%
ANKARA ŞUBE				
GİDER BÜTÇESİ				
GİDER ADI	2013 TAHMİNİ BÜTÇE	REVİZE BÜTÇE	2013 GERÇEKLEŞME	GERÇEKLEŞME ORANI
Yönetim Giderleri	110.000,00	110.000,00	66.795,70	60,72%
Personel Giderleri	1.650.000,00	1.650.000,00	1.109.491,60	67,24%
İşletme Giderleri	300.000,00	300.000,00	192.245,86	64,08%
Hizmet Karşılığı	340.000,00	340.000,00	73.503,08	21,62%
Yayın Giderleri	55.000,00	55.000,00	0,00	0,00%
Diğer Giderler	31.000,00	31.000,00	125.782,08	405,75%
Temsilcilik Giderleri	1.080.000,00	1.080.000,00	658.654,25	60,99%
Merkez Payı	779.450,00	779.450,00	549.054,55	70,44%
BİNA ALIMI (ANKARA)	239.550,00	239.550,00	0,00	0,00%
BÜTÇE FAZLASI			454.205,50	
TOPLAM	4.585.000,00	4.585.000,00	3.229.732,62	70,44%

ANTALYA ŞUBE				
GELİR BÜTÇESİ				
GELİR ADI	2013 TAHMİNİ BÜTÇE	REVİZE BÜTÇE	2013 GERÇEKLEŞME	GERÇEKLEŞME ORANI
Hizmet Karşılığı Gelirler	120.000,00	100.000,00	60.635,00	50,53%
Yayın Gelirleri	24.000,00	20.000,00	8.792,00	36,63%
Diğer Gelirler	20.160,00	16.800,00	13.099,53	64,98%
Temsilcilik Gelirleri	777.960,00	648.300,00	434.055,75	55,79%
Üye kayıt ve Ödentiler	182.780,00	152.320,00	150.766,40	82,49%
SMM.BT.Gelirleri	1.061.500,00	884.580,00	787.458,00	74,18%
TOPLAM	2.186.400,00	1.822.000,00	1.454.806,68	66,54%
ANTALYA ŞUBE				
GİDER BÜTÇESİ				
GİDER ADI	2013 TAHMİNİ BÜTÇE	REVİZE BÜTÇE	2013 GERÇEKLEŞME	GERÇEKLEŞME ORANI
Yönetim Giderleri	251.500,00	209.760,00	105.134,94	41,80%
Personel Giderleri	691.500,00	576.600,00	320.543,48	46,35%
İşletme Giderleri	253.200,00	211.000,00	82.233,94	32,48%
Hizmet Karşılığı	72.000,00	60.000,00	37.139,74	51,58%
Yayın Giderleri	44.500,00	37.000,00	3.300,00	7,42%
Diğer Giderler	97.000,00	81.000,00	58.051,71	59,85%
Temsilcilik Giderleri	405.000,00	336.900,00	207.858,58	51,32%
Merkez Payı	371.700,00	309.740,00	245.090,22	65,94%
BÜTÇE FAZLASI			395.454,07	
TOPLAM	2.186.400,00	1.822.000,00	1.454.806,68	66,54%
BURSA ŞUBE				
GELİR BÜTÇESİ				
GELİR ADI	2013 TAHMİNİ BÜTÇE	REVİZE BÜTÇE	2013 GERÇEKLEŞME	GERÇEKLEŞME ORANI
Hizmet Karşılığı Gelirler	140.000,00	140.000,00	102.445,44	73,18%
Yayın Gelirleri	50.000,00	50.000,00	49.909,75	99,82%
Diğer Gelirler	20.000,00	20.000,00	9.891,94	49,46%
Temsilcilik Gelirleri	660.000,00	660.000,00	427.472,31	64,77%
Üye kayıt ve Ödentiler	290.000,00	290.000,00	219.014,50	75,52%
SMM.BT.Gelirleri	560.000,00	560.000,00	418.902,89	74,80%
BÜTÇE EKSIĞI			185.567,92	
TOPLAM	1.720.000,00	1.720.000,00	1.413.204,75	82,16%

BURSA ŞUBE				
GİDER BÜTÇESİ				
GİDER ADI	2013 TAHMİNİ BÜTÇE	REVİZE BÜTÇE	2013 GERÇEKLEŞME	GERÇEKLEŞME ORANI
Yönetim Giderleri	100.000,00	100.000,00	51.565,47	51,57%
Personel Giderleri	520.000,00	520.000,00	419.687,43	80,71%
İşletme Giderleri	155.000,00	155.000,00	167.813,85	108,27%
Hizmet Karşılığı	140.000,00	140.000,00	62.185,43	44,42%
Yayın Giderleri	20.000,00	20.000,00	7.842,25	39,21%
Diğer Giderler	40.000,00	40.000,00	49.136,72	122,84%
Temsilcilik Giderleri	251.877,54	251.877,54	245.552,89	97,49%
Merkez Payı	292.400,00	292.400,00	208.698,26	71,37%
6111 SAYILI YASA VERGİ TAKSİTLERİ	200.722,46	200.722,46	200.722,46	100,00%
TOPLAM	1.720.000,00	1.720.000,00	1.413.204,76	82,16%
DENİZLİ ŞUBE				
GELİR BÜTÇESİ				
GELİR ADI	2013 TAHMİNİ BÜTÇE	REVİZE BÜTÇE	2013 GERÇEKLEŞME	GERÇEKLEŞME ORANI
Hizmet Karşılığı Gelirler	20.000,00	20.000,00	13.290,00	66,45%
Yayın Gelirleri	15.000,00	15.000,00	4.784,00	31,89%
Diğer Gelirler	50.000,00	50.000,00	6.160,50	12,32%
Temsilcilik Gelirleri	550.000,00	550.000,00	473.631,85	86,11%
Üye kayıt ve Ödentiler	45.000,00	45.000,00	73.186,32	162,64%
SMM.BT.Gelirleri	240.000,00	240.000,00	296.921,09	123,72%
TOPLAM	920.000,00	920.000,00	867.973,76	94,34%
DENİZLİ ŞUBE				
GİDER BÜTÇESİ				
GİDER ADI	2013 TAHMİNİ BÜTÇE	REVİZE BÜTÇE	2013 GERÇEKLEŞME	GERÇEKLEŞME ORANI
Yönetim Giderleri	120.000,00	120.000,00	64.914,18	54,10%
Personel Giderleri	170.000,00	170.000,00	151.177,51	88,93%
İşletme Giderleri	90.000,00	90.000,00	64.976,40	72,20%
Hizmet Karşılığı	25.000,00	25.000,00	11.186,17	44,74%
Yayın Giderleri	10.000,00	10.000,00	4.508,80	45,09%
Diğer Giderler	30.000,00	30.000,00	30.002,38	100,01%
Temsilcilik Giderleri	355.000,00	355.000,00	338.515,73	95,36%
Merkez Payı	120.000,00	120.000,00	146.508,25	122,09%
BÜTÇE FAZLASI			56.184,34	
TOPLAM	920.000,00	920.000,00	867.973,76	94,34%

DİYARBAKIR ŞUBE				
GELİR BÜTÇESİ				
GELİR ADI	2013 TAHMİNİ BÜTÇE	REVİZE BÜTÇE	2013 GERÇEKLEŞME	GERÇEKLEŞME ORANI
Hizmet Karşılığı Gelirler	25.000,00	35.000,00	30.066,50	120,27%
Yayın Gelirleri	7.000,00	5.000,00	60,00	0,86%
Diğer Gelirler	50.000,00	35.000,00	1.239,49	2,48%
Temsilcilik Gelirleri	1.190.000,00	800.000,00	517.403,50	43,48%
Üye kayıt ve Ödentiler	80.000,00	75.000,00	116.753,00	145,94%
SMM.BT.Gelirleri	550.000,00	350.000,00	281.989,00	51,27%
TOPLAM	1.902.000,00	1.300.000,00	947.511,49	49,82%
DİYARBAKIR ŞUBE				
GİDER BÜTÇESİ				
GİDER ADI	2013 TAHMİNİ BÜTÇE	REVİZE BÜTÇE	2013 GERÇEKLEŞME	GERÇEKLEŞME ORANI
Yönetim Giderleri	140.000,00	100.000,00	48.155,93	34,40%
Personel Giderleri	410.000,00	300.000,00	263.524,49	64,27%
İşletme Giderleri	70.000,00	59.000,00	56.312,05	80,45%
Hizmet Karşılığı	125.000,00	20.000,00	10.328,65	8,26%
Yayın Giderleri	12.000,00	15.000,00	2.892,20	24,10%
Diğer Giderler	135.000,00	55.000,00	49.411,43	36,60%
Temsilcilik Giderleri	685.000,00	530.000,00	323.229,35	47,19%
Merkez Payı	325.000,00	221.000,00	161.076,95	49,56%
BÜTÇE FAZLASI			32.580,44	
TOPLAM	1.902.000,00	1.300.000,00	947.511,49	49,82%
ESKİŞEHİR ŞUBE				
GELİR BÜTÇESİ				
GELİR ADI	2013 TAHMİNİ BÜTÇE	REVİZE BÜTÇE	2013 GERÇEKLEŞME	GERÇEKLEŞME ORANI
Hizmet Karşılığı Gelirler	18.000,00	18.000,00	19.362,50	107,57%
Yayın Gelirleri	1.500,00	1.500,00	430,00	28,67%
Diğer Gelirler	1.500,00	1.500,00	95,00	6,33%
Temsilcilik Gelirleri	140.000,00	140.000,00	75.887,99	54,21%
Üye kayıt ve Ödentiler	55.000,00	55.000,00	81.193,04	147,62%
SMM.BT.Gelirleri	390.000,00	390.000,00	361.175,00	92,61%
TOPLAM	606.000,00	606.000,00	538.143,53	88,80%

ESKİŞEHİR ŞUBE				
GİDER BÜTÇESİ				
GİDER ADI	2013 TAHMİNİ BÜTÇE	REVİZE BÜTÇE	2013 GERÇEKLEŞME	GERÇEKLEŞME ORANI
Yönetim Giderleri	60.000,00	60.000,00	10.166,84	16,94%
Personel Giderleri	200.000,00	200.000,00	175.954,58	87,98%
İşletme Giderleri	63.000,00	63.000,00	55.507,07	88,11%
Hizmet Karşılığı	18.000,00	18.000,00	14.509,65	80,61%
Yayın Giderleri	12.000,00	12.000,00	3.106,50	25,89%
Diğer Giderler	50.000,00	50.000,00	14.450,50	28,90%
Temsilcilik Giderleri	100.000,00	100.000,00	79.541,35	79,54%
Merkez Payı	103.000,00	103.000,00	91.484,40	88,82%
BÜTÇE FAZLASI			93.422,64	
TOPLAM	606.000,00	606.000,00	538.143,53	88,80%
GAZİANTEP ŞUBE				
GELİR BÜTÇESİ				
GELİR ADI	2013 TAHMİNİ BÜTÇE	REVİZE BÜTÇE	2013 GERÇEKLEŞME	GERÇEKLEŞME ORANI
Hizmet Karşılığı Gelirler	44.000,00	44.000,00	29.267,50	66,52%
Yayın Gelirleri	2.200,00	2.200,00	653,00	29,68%
Diğer Gelirler	103.400,00	103.400,00	8.653,00	8,37%
Temsilcilik Gelirleri	180.000,00	180.000,00	154.095,00	85,61%
Üye kayıt ve Ödentiler	55.000,00	55.000,00	116.415,94	211,67%
SMM.BT.Gelirleri	350.000,00	350.000,00	256.288,50	73,23%
BÜTÇE EKŞİĞİ			59.404,67	
TOPLAM	734.600,00	734.600,00	624.777,61	85,05%
GAZİANTEP ŞUBE				
GİDER BÜTÇESİ				
GİDER ADI	2013 TAHMİNİ BÜTÇE	REVİZE BÜTÇE	2013 GERÇEKLEŞME	GERÇEKLEŞME ORANI
Yönetim Giderleri	58.000,00	58.000,00	50.004,52	86,21%
Personel Giderleri	150.000,00	150.000,00	205.259,64	136,84%
İşletme Giderleri	65.000,00	65.000,00	66.466,18	102,26%
Hizmet Karşılığı	65.000,00	65.000,00	30.006,84	31,36%
Yayın Giderleri	5.500,00	5.500,00	0,00	0,00%
Diğer Giderler	15.500,00	15.500,00	20.383,66	131,51%
Temsilcilik Giderleri	168.000,00	168.000,00	156.543,37	93,18%
Merkez Payı	107.600,00	107.600,00	96.113,40	89,32%
BİNA ALIMI	100.000,00	100.000,00	0,00	0,00%
TOPLAM	734.600,00	734.600,00	624.777,61	85,05%

MERSİN ŞUBE				
GELİR BÜTÇESİ				
GELİR ADI	2013 TAHMİNİ BÜTÇE	REVİZE BÜTÇE	2013 GERÇEKLEŞME	GERÇEKLEŞME ORANI
Hizmet Karşılığı Gelirler	90.000,00	90.000,00	27.310,50	30,35%
Yayın Gelirleri	30.000,00	30.000,00	32.115,00	107,05%
Diğer Gelirler (faiz gelirleri)	5.000,00	5.000,00	700,00	14,00%
Temsilcilik Gelirleri	230.000,00	230.000,00	161.968,50	70,42%
Üye kayıt ve Ödentiler	45.000,00	45.000,00	94.623,26	210,27%
SMM.BT.Gelirleri	220.000,00	220.000,00	171.751,50	78,07%
BÜTÇE EKSİĞİ			15.402,21	
TOPLAM	620.000,00	620.000,00	503.870,97	81,27%
MERSİN ŞUBE				
GİDER BÜTÇESİ				
GİDER ADI	2013 TAHMİNİ BÜTÇE	REVİZE BÜTÇE	2013 GERÇEKLEŞME	GERÇEKLEŞME ORANI
Yönetim Giderleri	45.450,00	45.450,00	42.047,09	92,51%
Personel Giderleri	230.000,00	230.000,00	132.887,50	57,78%
İşletme Giderleri	85.000,00	85.000,00	56.783,14	66,80%
Hizmet Karşılığı	30.000,00	30.000,00	18.829,66	62,77%
Yayın Giderleri	5.000,00	5.000,00	5.477,71	109,55%
Diğer Giderler	10.000,00	10.000,00	31.635,77	316,36%
Temsilcilik Giderleri	110.000,00	110.000,00	133.170,41	121,06%
Merkez Payı	104.550,00	104.550,00	83.039,69	79,43%
Hizmet Binası				
TOPLAM	620.000,00	620.000,00	503.870,97	81,27%
İSTANBUL ŞUBE				
GELİR BÜTÇESİ				
GELİR ADI	2013 TAHMİNİ BÜTÇE	REVİZE BÜTÇE	2013 GERÇEKLEŞME	GERÇEKLEŞME ORANI
Hizmet Karşılığı Gelirler	550.000,00	550.000,00	198.458,00	36,08%
Yayın Gelirleri	75.000,00	75.000,00	26.755,00	35,67%
Diğer Gelirler	70.000,00	70.000,00	27.401,00	39,14%
Temsilcilik Gelirleri	3.220.000,00	3.220.000,00	2.732.685,18	84,87%
Üye kayıt ve Ödentiler	670.000,00	670.000,00	1.134.547,27	169,34%
SMM.BT.Gelirleri	1.050.000,00	1.050.000,00	726.126,00	69,15%
TOPLAM	5.635.000,00	5.635.000,00	4.845.972,45	86,00%

İSTANBUL ŞUBE				
GİDER BÜTÇESİ				
GİDER ADI	2013 TAHMİNİ BÜTÇE	REVİZE BÜTÇE	2013 GERÇEKLEŞME	GERÇEKLEŞME ORANI
Yönetim Giderleri	230.000,00	230.000,00	186.950,53	81,28%
Personel Giderleri	1.880.000,00	1.880.000,00	957.719,29	50,94%
İşletme Giderleri	625.000,00	625.000,00	523.445,28	83,75%
Hizmet Karşılığı	475.000,00	475.000,00	142.906,28	30,09%
Yayın Giderleri	67.000,00	67.000,00	16.713,13	24,94%
Diğer Giderler	31.000,00	31.000,00	111.500,00	359,68%
Temsilcilik Giderleri	1.369.050,00	1.369.050,00	904.954,30	66,10%
Merkez Payı	957.950,00	957.950,00	823.815,32	86,00%
BÜTÇE FAZLASI			1.177.968,32	
TOPLAM	5.635.000,00	5.635.000,00	4.845.972,45	86,00%
İZMİR ŞUBE				
GELİR BÜTÇESİ				
GELİR ADI	2013 TAHMİNİ BÜTÇE	REVİZE BÜTÇE	2013 GERÇEKLEŞME	GERÇEKLEŞME ORANI
Hizmet Karşılığı Gelirler	160.000,00	160.000,00	132.975,00	83,11%
Yayın Gelirleri	35.000,00	35.000,00	17.674,00	50,50%
Diğer Gelirler	85.000,00	85.000,00	48.817,16	57,43%
Temsilcilik Gelirleri	850.000,00	750.000,00	616.220,75	72,50%
Üye kayıt ve Ödentiler	240.000,00	240.000,00	365.744,26	152,39%
SMM.BT.Gelirleri	1.600.000,00	1.000.000,00	925.299,25	57,83%
TOPLAM	2.970.000,00	2.270.000,00	2.106.730,42	70,93%
İZMİR ŞUBE				
GİDER BÜTÇESİ				
GİDER ADI	2013 TAHMİNİ BÜTÇE	REVİZE BÜTÇE	2013 GERÇEKLEŞME	GERÇEKLEŞME ORANI
Yönetim Giderleri	170.000,00	170.000,00	86.057,76	50,62%
Personel Giderleri	850.000,00	850.000,00	792.684,82	93,26%
İşletme Giderleri	250.000,00	250.000,00	237.619,32	95,05%
Hizmet Karşılığı	85.000,00	85.000,00	52.210,55	61,42%
Yayın Giderleri	30.000,00	30.000,00	4.500,00	15,00%
Diğer Giderler	90.000,00	90.000,00	62.346,20	69,27%
Temsilcilik Giderleri	280.100,00	280.100,00	241.703,30	86,29%
Merkez Payı	504.900,00	385.900,00	358.144,17	70,93%
Hizmet Binası İnşaat Giderleri	710.000,00	129.000,00	0,00	0,00%
BÜTÇE FAZLASI			271.464,30	
TOPLAM	2.970.000,00	2.270.000,00	2.106.730,42	70,93%

KOCAELİ ŞUBE				
GELİR BÜTÇESİ				
GELİR ADI	2013 TAHMİNİ BÜTÇE	REVİZE BÜTÇE	2013 GERÇEKLEŞME	GERÇEKLEŞME ORANI
Hizmet Karşılığı Gelirler	90.000,00	90.000,00	42.717,00	47,46%
Yayın Gelirleri	2.000,00	2.000,00	889,00	44,45%
Diğer Gelirler	5.000,00	5.000,00	24.681,65	493,63%
Temsilcilik Gelirleri	800.000,00	800.000,00	568.519,18	71,06%
Üye kayıt ve Ödentiler	90.000,00	90.000,00	265.001,03	294,45%
SMM.BT.Gelirleri	210.000,00	210.000,00	129.774,94	61,80%
BÜTÇE EKŞİĞİ			32.823,80	
TOPLAM	1.197.000,00	1.197.000,00	1.064.406,60	88,92%
KOCAELİ ŞUBE				
GİDER BÜTÇESİ				
GİDER ADI	2013 TAHMİNİ BÜTÇE	REVİZE BÜTÇE	2013 GERÇEKLEŞME	GERÇEKLEŞME ORANI
Yönetim Giderleri	110.000,00	110.000,00	42.622,58	38,75%
Personel Giderleri	380.000,00	380.000,00	403.864,30	106,28%
İşletme Giderleri	85.000,00	85.000,00	112.892,62	132,81%
Hizmet Karşılığı	40.000,00	40.000,00	35.478,68	88,70%
Yayın Giderleri	42.460,00	42.460,00	11.250,30	26,50%
Diğer Giderler	35.000,00	35.000,00	103.852,00	296,72%
Temsilcilik Giderleri	290.000,00	290.000,00	179.077,04	60,47%
Merkez Payı	214.540,00	214.540,00	175.369,08	81,74%
TOPLAM	1.197.000,00	1.197.000,00	1.064.406,60	88,92%
SAMSUN ŞUBE				
GELİR BÜTÇESİ				
GELİR ADI	2013 TAHMİNİ BÜTÇE	REVİZE BÜTÇE	2013 GERÇEKLEŞME	GERÇEKLEŞME ORANI
Hizmet Karşılığı Gelirler	35.000,00	20.000,00	23.358,75	66,74%
Yayın Gelirleri	8.000,00	5.000,00	186,00	2,33%
Diğer Gelirler	12.000,00	10.000,00	7.000,09	58,33%
Temsilcilik Gelirleri	300.000,00	310.000,00	239.407,52	79,80%
Üye kayıt ve Ödentiler	55.000,00	50.000,00	69.780,78	126,87%
SMM.BT.Gelirleri	330.000,00	250.000,00	196.502,50	59,55%
BÜTÇE EKŞİĞİ			72.313,89	
TOPLAM	740.000,00	645.000,00	608.549,53	82,24%

SAMSUN ŞUBE				
GİDER BÜTÇESİ				
GİDER ADI	2013 TAHMİNİ BÜTÇE	REVİZE BÜTÇE	2013 GERÇEKLEŞME	GERÇEKLEŞME ORANI
Yönetim Giderleri	75.000,00	55.000,00	33.205,36	44,27%
Personel Giderleri	220.000,00	215.000,00	230.702,51	104,86%
İşletme Giderleri	75.000,00	40.000,00	36.552,31	48,74%
Hizmet Karşılığı	45.000,00	34.350,00	28.462,14	63,25%
Yayın Giderleri	15.000,00	8.000,00	0,00	0,00%
Diğer Giderler	20.000,00	20.000,00	52.178,62	260,89%
Temsilcilik Giderleri	164.200,00	163.000,00	136.288,53	83,00%
Merkez Payı	125.800,00	109.650,00	91.160,06	72,46%
TOPLAM	740.000,00	645.000,00	608.549,53	82,24%
TRABZON ŞUBE				
GELİR BÜTÇESİ				
GELİR ADI	2013 TAHMİNİ BÜTÇE	REVİZE BÜTÇE	2013 GERÇEKLEŞME	GERÇEKLEŞME ORANI
Hizmet Karşılığı Gelirler	91.000,00	46.000,00	17.532,50	19,27%
Yayın Gelirleri	5.000,00	8.500,00	727,00	14,54%
Diğer Gelirler	20.000,00	15.000,00	2.591,95	12,96%
Temsilcilik Gelirleri	136.000,00	130.000,00	66.709,11	49,05%
Üye kayıt ve Ödentiler	73.000,00	85.000,00	80.608,77	110,42%
SMM.BT.Gelirleri	269.000,00	240.000,00	102.144,15	37,97%
BÜTÇE EKSIĞI			36.870,91	
TOPLAM	594.000,00	524.500,00	307.184,39	51,71%
TRABZON ŞUBE				
GİDER BÜTÇESİ				
GİDER ADI	2013 TAHMİNİ BÜTÇE	REVİZE BÜTÇE	2013 GERÇEKLEŞME	GERÇEKLEŞME ORANI
Yönetim Giderleri	95.040,00	103.500,00	57.700,69	60,71%
Personel Giderleri	123.000,00	140.000,00	108.900,39	88,54%
İşletme Giderleri	75.410,00	40.500,00	34.804,35	46,15%
Hizmet Karşılığı	90.290,00	50.000,00	9.571,54	10,60%
Yayın Giderleri	19.000,00	14.500,00	0,00	0,00%
Diğer Giderler	19.000,00	34.835,00	17.128,26	90,15%
Temsilcilik Giderleri	71.280,00	52.000,00	33.125,87	46,47%
Merkez Payı	100.980,00	89.165,00	45.953,29	45,51%
TOPLAM	594.000,00	524.500,00	307.184,39	51,71%
GELİRLER TOPLAMI TL	30.135.675,00	27.698.765,00	22.715.056,33	75,38%
Şubeler % 17 Hariç Genel Toplam	25.843.525,00	23.762.125,00	19.516.216,28	75,52%
GİDERLER TOPLAMI TL	30.135.675,00	27.698.765,00	22.715.056,33	75,38%
Şubeler % 17 Hariç Genel Toplam	25.843.525,00	23.762.125,00	19.516.216,28	75,52%

EMO 2013 YILI KONSOLİDE BÜTÇE ÖZETİ

KÜMÜLATİF BÜTÇE	2013 TAHMİNİ	REVİZE BÜTÇE	2013 GERÇEKLEŞME	GERÇEKLEŞME ORANI
Hizmet Karşılığı Gelirler	2.042.075,00	1.972.075,00	915.494,13	44,83%
Yayın Gelirleri	389.200,00	383.700,00	189.317,97	48,64%
Diğer Gelirler	516.010,00	489.150,00	234.247,65	45,40%
Temsilcilik Gelirleri	11.689.960,00	11.019.300,00	7.717.310,87	66,02%
Üye kayıt ve Ödentiler	2.515.780,00	2.478.320,00	4.337.216,76	172,40%
SMM.BT.Gelirleri	8.640.500,00	7.369.580,00	5.720.245,50	66,20%
BÜTÇE EKŞİĞİ	0,00	0,00	402.383,40	0,00%
SEMPOZYUMLAR	50.000,00	50.000,00	0,00	0,00%
TOPLAM	25.843.525,00	23.762.125,00	19.516.216,28	75,52%
KÜMÜLATİF BÜTÇE				
KÜMÜLATİF BÜTÇE	2013 TAHMİNİ	REVİZE BÜTÇE	2013 GERÇEKLEŞME	GERÇEKLEŞME ORANI
Yönetim Giderleri	2.002.990,00	1.864.710,00	1.231.747,59	61,50%
Personel Giderleri	9.444.500,00	9.179.600,00	6.432.487,78	68,11%
İşletme Giderleri	2.676.610,00	2.515.500,00	2.214.233,83	82,73%
Hizmet Karşılığı	1.822.290,00	1.657.350,00	565.482,76	31,03%
Yayın Giderleri	509.460,00	491.460,00	283.569,00	55,66%
Diğer Giderler	705.720,00	655.140,00	985.335,02	139,62%
Temsilcilik Giderleri	5.574.507,54	5.235.927,54	3.774.501,39	67,71%
TMMOB Payı	302.500,00	302.500,00	245.925,00	81,30%
6111 SAYILI YASA VERGİ TAKSİTLERİ	200.722,46	200.722,46	200.722,46	100,00%
BÜTÇE FAZLASI	1.504.675,00	1.149.165,00	3.582.211,45	238,07%
Sempozyum Etkinlik	50.000,00	41.500,00	0,00	0,00%
Hizmet Binası İnşaat Giderleri	710.000,00	129.000,00	0,00	0,00%
BİNA ALIMI (ANKARA)	239.550,00	239.550,00	0,00	0,00%
BİNA ALIMI (GAZİANTEP)	100.000,00	100.000,00	0,00	0,00%
TOPLAM	25.843.525,00	23.762.125,00	19.516.216,28	75,52%

EMO GENEL MERKEZ AYRINTILI GELİR-GİDER DURUMUNU GÖSTERİR TABLO

01/01/2013-31/12/2013 TARİHLERİ ARASI GERÇEKLEŞEN GELİRLER			
GELİRLER	TAHMİNİ BÜTÇE (REVİZE)	GERÇEKLEŞEN (12 AYLIK)	GERÇ.OR.
YABANCI ÜYE KAYIT VE ÖD.	176.000,00	162.390,33	92,27%
HİZMET KARŞILIĞI	9.075,00	1.349,00	14,87%
YAYIN GELİRLERİ	110.000,00	37.112,22	33,74%
DİĞER GELİRLER	54.450,00	77.015,12	141,44%
ŞUBE GENEL MERKEZ PAYI	3.936.640,00	3.198.840,05	81,26%
TOPLAM	4.286.165,00	3.476.706,72	81,11%

01/01/2013-31/12/2013 TARİHLERİ ARASI GERÇEKLEŞEN GİDERLER			
GİDERLER	TAHMİNİ BÜTÇE (REVİZE)	GERÇEKLEŞEN (12 AYLIK)	GERÇ.OR.
YÖNETİM GİDERLERİ	363.000,00	368.598,86	101,54%
PERSONEL GİD.	1.695.000,00	1.024.181,13	60,42%
İŞLETME GİDERLERİ	425.000,00	508.327,50	119,61%
DİĞER GİDERLER	71.500,00	193.267,65	270,30%
HİZMET KARŞILIĞI	115.000,00	14.690,22	12,77%
YAYIN GİDERLERİ	165.000,00	219.604,16	133,09%
GELİR GİDER FARKI	1.149.165,00	902.112,20	78,50%
TOPLAM	3.983.665,00	3.230.781,72	81,10%
TMMOB PAYI	302.500,00	245.925,00	81,30%
TOPLAM	4.286.165,00	3.476.706,72	81,11%

GELİR-GİDER DURUMU AÇIKLAMA			
01/01/2013-31/12/2013 TARİHLERİ ARASI GERÇEKLEŞEN GELİRLER			
GELİRLER	TAHMİNİ BÜTÇE (REVİZE)	GERÇEKLEŞEN	GERÇEK. ORANI
YABANCI ÜYE KAYIT VE ÖD.			
Yabancı Üye Aidatları		83.362,24	
Üye Kayıt.ve Kimlik		265,00	
Onur Kurulu Cezaları		10.693,71	
BMO Üye Kayıt Kimlik Ve Ödentileri		2.343,00	
BMO Ödemeleri (İcra Tahsilatları)		65.726,38	
TOPLAM	176.000,00	162.390,33	92,27%
HİZMET KARŞILIĞI			
Bilirkişilikler		-	
Kurslar		54,00	
Belge Düzenleme		1.295,00	
TOPLAM	9.075,00	1.349,00	14,87%
YAYIN GELİRLERİ			
Yayın Satışı		37.112,22	
TOPLAM	110.000,00	37.112,22	33,74%
DİĞER GELİRLER			
Adlandırılmamış Gelirler		4.081,80	
Kira		28.431,11	
5510 SGK %5 İndirimleri		43.488,21	
Diğer Olağandışı Gelirler		1.014,00	
TOPLAM	54.450,00	77.015,12	141,44%
ŞUBE GENEL MERKEZ PAYI			
Şube %17 Payları		3.198.840,05	
TOPLAM	3.936.640,00	3.198.840,05	81,26%
TOPLAM	4.286.165,00	3.476.706,72	81,11%
01/01/2013-31/12/2013 TARİHLERİ ARASI GERÇEKLEŞEN GİDERLER			
GİDERLER	TAHMİNİ BÜTÇE (REVİZE)	GERÇEKLEŞEN	GERÇEK. ORANI
YÖNETİM GİDERLERİ			
Oturum Ücretleri		1.925,00	
Yolluklar		157.485,48	
Temsil Giderleri		164.462,10	
Danışmanlık Giderleri		21.240,00	
Genel Kurul Gid.		-	
Koordinasyon Gid.		21.834,28	
Gazete İlanları		1.652,00	
TMMOB Genel Kurul		-	
TOPLAM	363.000,00	368.598,86	101,54%
NOT:TEMSİL GİDERLERİ YEMEK,IKR.KOORDİNASYON ÇİÇEK,KONAKLAMA İÇERMEKTEDİR.			

PERSONEL GİDERLERİ			
Ücretler		595.783,03	
SGK İşveren Hissesi		163.260,24	
İşsizlik Sigortası İşveren Hissesi		13.803,53	
İkramiyeler		92.630,21	
Sosyal Yardımlar		129.075,62	
Fazla Çalışma Ücretleri		29.628,50	
TOPLAM	1.695.000,00	1.024.181,13	60,42%
İŞLETME GİDERLERİ			
Kira Giderleri (Depo)		8.080,00	
Kırtasiye ve Basılı Kağıt Giderleri		67.585,67	
Elektrik Giderleri		19.523,14	
Su Giderleri		7.434,33	
D.Gaz - Isınma Giderleri		2.112,28	
Bakım Onarım ve Temizlik Giderleri		42.952,87	
PTT Kargo ve Nakliye Giderleri		100.628,00	
Vergi Resim Harç ve Banka Giderleri		33.943,13	
Gazete Dergi ve Kitap Giderleri		11.831,05	
Sigortalama Giderleri		11.671,25	
Gecikme ve Para Cezaları		528,19	
Lokal Giderleri		882,29	
Noter Giderleri		363,81	
Çay Şeker Temizlik Malz.Giderleri		19.471,50	
Ş.İçi Ulaşım Giderleri		6.470,50	
Dava Harç Masraf Giderleri		14.467,81	
Bakım Yazılım Teknik Hizmet Giderleri		69.262,84	
İletişim Haberleşme Giderleri		87.914,32	
Bilgisayar Sarf Malzemeleri		526,38	
Diğer İşletme Giderleri		2.678,14	
TOPLAM	425.000,00	508.327,50	119,61%
DİĞER GİDERLER			
Sosyal Faaliyet Giderleri		9.166,49	
Sempozyum Panel Vb. Giderleri		529,00	
Nükleer Karşıtı Platform Giderleri		8.959,74	
TMMOB Öğrencievi Giderelir		129.487,00	
Adlandırılmamış Giderler		15.557,89	
Satıştan İadeler		1.625,00	
BMO Genel Kurul Giderleri(geçmiş yıl)		24.015,61	
Diğer Olağandışı Giderler		3.926,92	
TOPLAM	71.500,00	193.267,65	270,30%

HİZMET KARŞILIĞI			
Seminer Konferans Panel Sempozyum		6.428,92	
Misem Eğitim Giderleri		135,00	
Misem Doküman Giderleri		8.126,30	
TOPLAM	115.000,00	14.690,22	12,77%
YAYIN GİDERLERİ			
Dergi ve Bülten Giderleri		3.000,00	
Oda Yayınları Basımı		180.684,99	
Bilimsel ve Teknik Raporlar		-	
Kişisel Kitaplar		-	
Bilimsel Dergi		35.919,17	
TOPLAM	165.000,00	219.604,16	133,09%
GELİR GİDER FARKI			
Bütçe Fazlası		902.112,20	
TOPLAM	1.149.165,00	902.112,20	78,50%
TMMOB PAYI			
TMMOB PAYI		245.925,00	
TOPLAM	302.500,00	245.925,00	81,30%
GENEL TOPLAM			
	4.286.165,00	3.476.706,72	81,11%

18.03.2014 TARİHİ İTİBARIYLA EMO GENEL MERKEZ ŞUBELER CARI HESAP DURUMLARI

	TAHAKKUK	ÖDEME VE MAHSUP	BORÇ	ALACAK
Adana	32.879,71	228.826,62		195.946,91
Ankara	208.080,92	783.788,88		575.707,96
Antalya	55.559,53	685.769,82		630.210,29
Bursa	2.311.861,45	66.602,50	2.245.258,95	
Denizli	37.932,17	70.892,58		32.960,41
Diyarbakır	65.386,93	59.523,00	5.863,93	
Eskişehir Şube	16.313,08	56.703,46		40.390,38
Gaziantep	60.886,26	47.609,14	13.277,12	
Mersin	289.928,78	11.479,00	278.449,78	
İstanbul	667.619,92	215.807,00	451.812,92	
İzmir	128.924,77	78.086,70	50.838,07	
Kocaeli	57.159,35	299.926,28		242.766,93
Samsun	19.694,63	87.400,63		67.706,00
Trabzon	26.634,79	92.421,46		65.786,67
	3.978.862,29	2.784.837,07	3.045.500,77	1.851.475,55

SEMPOZYUM VB İŞLER GELİR GİDER TABLOSU

ETKİNLİK ADI	DÜZENLEYEN BİRİM	TARİH	GELİR	GİDER	GELİR GİDER FARKI
II.ATEX SEMPOZYUMU	BURSA	26-28 Eylül 2013	85.305,00	74.423,11	10.881,89
V.ENERJİ VERİMLİLİĞİ VE KALİTESİ SEMPOZYUMU	BURSA	23-24 Eylül 2013	97.245,00	65.049,98	32.195,02
IV.ASANSÖR SEMPOZYUMU	İZMİR	4-6 Ekim 2012	124.499,84	123.447,26	1.052,58
V.İLETİŞİM TEKNOLOJİLERİ ULUSAL SEMPOZYUMU	İZMİR	16-17 Mayıs 2013	4.100,00	20.078,30	-15.978,30
III.ELEKTRİK TESİSAT KONGRESİ	İZMİR	21-24 Kasım 2013	487.334,11	442.813,65	44.520,46
BİTİRME PROJELERİ SERGİSİ	ANKARA	29 Haziran 2012	0,00	19.804,51	-19.804,51
BİTİRME PROJELERİ SERGİSİ-İLK BİLDİRİLER KONFERANSI	ANKARA	14-16 Haziran 2013	3.500,00	21.661,66	-18.161,66
HİZMET ÜRETİMİ ÇALIŞTAYI	ANKARA	20-21 Eylül 2013	0,00	5.236,28	-5.236,28
EMO ÖRGÜTLÜLÜĞÜ ÇALIŞTAYI	ANKARA	21-22 Eylül 2013	0,00	885,00	-885,00
ELECO - ULUSAL	BURSA	29 Kasım - 2 Aralık 2012	62.922,34	60.432,71	2.489,63
ELECO - ULUSLAR ARASI	BURSA	28-30 Kasım 2013	60.961,85	87.058,38	-26.096,53
AKADEMİK KAMP	Genel Merkez	17-20 Mayıs 2012	0,00	41.113,00	-41.113,00
VEBLEN, KAPİTALİZM VE AKILCI BİR İKTİSADİ DÜZEN İÇİN OLANAKLAR SEMPOZYUMU	Genel Merkez	6-7 Temmuz 2012	0,00	130.082,70	-130.082,70
AKILLI ŞEBEKELER SEMPOZYUMU	Genel Merkez	26-27 Nisan 2013	27.525,00	42.620,28	-15.095,28
ELEKTRİK RAYLI ULAŞIM SİSTEMLERİ SEMPOZYUMU	Eskişehir Şube	14-15 Haziran 2013	18.644,07	20.098,96	-1.454,89
II.GÜNEŞ SEMPOZYUMU*	Antalya Şube	1-2-3 Kasım 2013	0,00	0,00	0,00
İLEKTRONMANİYETİK ALANLAR VE ETKİLERİ SEMPOZYUMU	İstanbul Şube	8-9 Kasım 2013	33.000,00	77.083,88	-44.083,88
9. TMMOB ENERJİ SEMPOZYUMU	Genel Merkez	12-13-14 Aralık 2013	0,00	48.108,79	-48.108,79
TOPLAM			1.005.037,21	1.279.998,45	-274.961,24

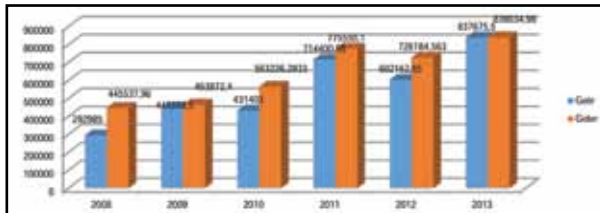
*Tüm giderler fuar firması tarafından karşılanmıştır

MİSEM GELİR GİDER DURUMU 2012

	GELİR	EĞİTİMEN	ULAŞIM KONAKLAMA	DOKÜMAN	YEMEK İKRAM	PERSONEL	DİĞER	TOPLAM GİDER	GELİR- GİDER FARKI	GELİR İÇİNDEKİ PAYI
ADANA	36.255	13.353	5.657	1.757	7.827		1.463	30.057	6.198	6%
ANKARA	93.290	30.478	2.146	5.934	23.266	136.499		198.323	-105.033	15%
ANTALYA	40.480	12.138	4.530	2.214	10.636			29.518	10.962	7%
BURSA	23.170	9.247	3.798	1.966	4.882	0	510	20.402	2.768	4%
DENİZLİ	13.605	5.450	1.541	946	3.098	0	0	11.035	2.570	2%
DIYARBAKIR	12.530	3.661	1.047	340	827			5.876	6.654	2%
ESKİŞEHİR	7.800	4.383	1.375	270	3.128			9.156	-1.356	1%
GAZİANTEP	18.310	5.454	3.468	992	3.052	1.520	0	14.487	3.823	3%
İSTANBUL	156.979	32.813	6.160	6.421	32.572	84.765	0	162.731	-5.752	26%
İZMİR	100.500	21.757	1.057	4.397	14.676	0	350	42.236	58.264	17%
KOCAELİ	54.234	24.667	7.960	1.163	6.696	0	442	40.927	13.307	9%
MERSİN	810	600	254		260			1.114	-304	0%
SAMSUN	25.070	8.605	5.581	866	8.975	0	92	24.119	951	4%
TRABZON	14.380	4.032	3.338	805	2.582	360	0	11.117	3.263	2%
MERKEZ	4.750	1.016	295	3.776		120.000		125.087	-120.337	1%
TOPLAM	602.163	177.652	48.207	31.845	122.478	343.144	2.857	726.185	-124.022	100%

MİSEM GELİR GİDER DURUMU 2013

	GELİR	EĞİTİMEN	ULAŞIM KONAKLAMA	DOKÜMAN	YEMEK İKRAM	PERSONEL	DİĞER	TOPLAM GİDER	GELİR- GİDER FARKI	GELİR İÇİNDEKİ PAYI
ADANA	47.940	12.169	8.682	1.815	9.408	0	600	32.675	15.264	6%
ANKARA	121.663	25.297	1.651	9.041	21.481	47.769	0	105.239	16.424	15%
ANTALYA	60.850	17.407	4.833	3.870	14.026	0	0	40.136	20.714	7%
BURSA	79.559	18.530	9.854	2.958	12.230	64.417	20	108.008	-28.449	9%
DENİZLİ	15.240	6.778	1.876	120	3.644	0	0	12.418	2.822	2%
DIYARBAKIR	27.980	6.569	3.688	571	1.516	0	80	12.423	15.557	3%
ESKİŞEHİR	15.375	5.816	1.560	340	4.328	0	328	12.371	3.003	2%
GAZİANTEP	27.301	8.184	4.481	1.486	5.022	0	0	19.173	8.128	3%
İSTANBUL	25.470	7.145	5.609	440	5.342	0	3.783	22.319	3.151	3%
İZMİR	193.922	63.565	3.606	6.174	36.110	80.447	400	190.302	3.620	23%
KOCAELİ	126.970	20.002	2.180	6.317	16.789	66.046	445	111.779	15.191	15%
MERSİN	67.318	23.921	5.759	1.284	7.428	272	7.290	45.955	21.363	8%
SAMSUN	15.230	3.836	1.345	345	3.127	0	70	8.723	6.507	2%
TRABZON	12.860	4.203	1.655	869	2.783	0	63	9.572	3.288	2%
MERKEZ	0	135	0	8.126	0	99.682	0	107.944	-107.944	0%
TOPLAM	837.676	223.556	56.777	43.755	143.233	358.635	13.079	839.035	-1.359	100%



18.03.2014 TARİHİ İTİBARIYLA İKTİSADİ İŞLETME DAHİL (TOPLU) ŞUBELER CARİ HESAP DURUMLARI

	EMO GENEL MERKEZ ŞUBELER CARİ HESAP DURUMU				Aidatlardan (%33) Kıdem Tazminatı Fonuna Borcu	TMMOB Öğrenci Evi Payları	Şubeler Adına İcradan Tahsilatlar	İktisadi Şubeler Carî 2014 Ocak Sonu İtibarıyla	Emo Genel Merkeze Bakiye Borç	Emo Genel Merkezden Bakiye Alacak
	Borç	Alacak	Borç Bakiye	Alacak Bakiye						
Adana	32.879,71	228.826,62		195.946,91	-24.536,39	500,00	2.798,67	18.357,06		193.066,25
Ankara	208.080,92	783.788,88		575.707,96	-166.451,81	0,00	22.391,15	-58.905,90		372.741,40
Antalya	55.559,53	683.769,82		630.210,29	-2.239,00	0,00	1.194,00	-50.643,61		578.521,68
Bursa	2.311.861,45	66.602,50	-2.245.258,95		-29.284,40	-20.500,00	3.383,00	211.494,58	-2.080.165,77	
Denizli	37.932,17	70.892,58		32.960,41	-15.910,96	0,00	0,00	-67.951,75	-50.902,30	
Diyarbakır	65.386,93	59.523,00	-5.863,93		-22.912,41	-5.000,00	0,00	38.557,84		4.781,50
Eskişehir	16.313,08	56.703,46		40.390,38	-4.115,45	1.000,00	3.575,05	48.248,38		89.098,36
Gaziantep	60.886,26	47.609,14	-13.277,12		0,00	0,00	1.786,71	-12.507,32	-23.997,73	
Mersin	289.928,78	11.479,00	-278.449,78		-7.226,44	-5.500,00	1.789,52	80.747,48	-208.639,22	
İstanbul	667.619,92	215.807,00	-451.812,92		-48.329,39	30.000,00	14.842,00	607.822,21		152.521,90
İzmir	128.924,77	78.086,70	-50.838,07		-31.515,11	0,00	1.937,02	-320.752,66	-401.168,82	
Kocaeli	57.159,35	299.926,28		242.766,93	-65.124,97	0,00	3.273,11	126.152,51		307.067,58
Samsun	19.694,63	87.400,63		67.706,00	-889,47	0,00	0,00	26.232,90		93.049,43
Trabzon	26.634,79	92.421,46		65.786,67	-1.207,14	0,00	1.769,41	-7.659,52		58.689,42
	3.978.862,29	2.784.837,07	-3.045.500,77	1.851.475,55	-419.742,94	500,00	58.739,64	639.192,20	-2.764.873,84	1.849.537,52



YEMİNLİ MALİ MÜŞAVİR

20.03.2014

ELEKTRİK MÜHENDİSLERİ ODASI BAŞKANLIĞI'NA
ANKARA

Oda Genel Merkezi ile 01.01.2012- 31.12.2012 ve 01.01.2013-31.12.2013 dönemlerini kapsayan danışmanlık sözleşmesi gereğince Odanız tarafından vergi mevzuatı ve ilgili diğer konulara ilişkin olarak sorulan sorular yanıtlanmış, aylık olarak muhasebe belge ve kayıtları üzerinde denetimler yapılmıştır. Bu denetimler sonucunda görülen hatalar düzeltilirilmiş ve muhasebe sorumlusuna doğrusu anlatılmıştır.

Odanız Genel Merkez Hesaplarının denetimi sonucunda;

- Muhasebenin genel kabul görmüş muhasebe ilkelerine uygun olarak bilgisayar ortamında tutulduğu,
- Belgelerdeki tutarların kayıtlara doğru olarak geçirildiği,
- Mal ve hizmet alış ve gelir belgeleri ile nakit akımının uyum içinde olduğu,
- Nakit ödemeleri ve borç alacak ilişkilerine ilişkin belgeler, çek, ve banka hareketlerinin doğrusu yansıttığı,

Tespit edilmiştir.

Kazım YILMAZ
Yemimli Mali Müşavir

ELEKTRİK MÜHENDİSLERİ ODASI

İKTİSADİ İŞLETMESİNİN

KAPSAMI ve MUHASEBE

UYGULAMALARI

ODA MALİ İŞLER YÖNETMELİĞİ

Bütçe Bölüm ve Maddeleri

MADDE 8- Odanın gelir ve gider bütçeleri şu bölüm ve maddelerden oluşur;

Gelir Bütçesi

Oda Gelir Bütçesini Oluşturan Kalemler

- Üye Kayıt ve Kimlik Gelirleri,
- Üye Ödentileri
- Yabancı Üye Kayıt, Kimlik ve Ödentileri
- Gecikme Cezaları
- Bilirkişilik Gelirleri
 - Asansör Ruhsat ve Denetim Gelirleri
- Belge Düzenleme Gelirleri
 - SMM ve BT İlk Çıkarmaları
 - SMM ve BT Yenilemeleri
- Proje Denetimleri
- TUS Sözleşmeleri
- İşletme Bakım Sözleşmesi Onayı
- Yayın Gelirleri
 - Oda Matbu Formları
 - Sözleşmeler
 - Şartnameler
 - Yönetmelikler
- Bağış ve Yardımlar
- Adlandırılmamış Gelirler
- Kira Gelirleri

İktisadi İşletme Kapsamına Giren Gelir Kalemleri

- Test ve Ölçüm Gelirleri
 - Topraklama
 - Katodik Koruma
 - Yıldırımdan Koruma
 - Elektrik İç Tesisat Denetim
 - Yağ Test Ölçüm Vb.

- Kurs Gelirleri
- Seminer, Konferans, Panel, Sempozyum Gelirleri
- Eğitim Merkezi Gelirleri (MİSEM)
- Dergi ve Reklam Gelirleri
- Yayın Gelirleri
- Şahıs Kitapları Satış Gelirleri
- Mesleki Kitap Satış Gelirleri
- Kira Gelirleri
- Sosyal Etkinlik Gelirleri
- Lokal Gelirleri
- Ulusal Kongre Gelirleri
- Ajanda Gelirleri
- Katalog Gelirleri
- Adlandırılmamış Gelirler

Gider Bütçesi

Oda Gider Bütçesini Oluşturan Kalemler

- Oturum Ücretleri
- Yolluk Giderleri
- Temsil Giderleri
- Genel Kurul Giderleri
- Koordinasyon Toplantı Giderleri
- Seminer, Konferans, Panel, Sempozyum Giderleri
- Personel Giderleri
 - Ücretler
 - Sosyal Yardımlar
 - Fazla Çalışma Ücretleri
 - SGK İşveren Hisseleri
 - Tazminatlar
- Danışmanlık Giderleri
- PTT Giderleri
- Kırtasiye ve Basılı Kağıt Giderleri
- Elektrik, Su, Gaz ve Apartman Giderleri
- Bakım, Onarım, Temizlik Giderleri
- Kargo ve Nakliye Giderleri
- Vergi, Resim, Harç ve Banka Giderleri
- Gazete, İlan, Dergi, ve Kitap Giderleri
- Sigortalama Giderleri
- Gecikme ve Para Cezaları
- Fonlara ve Kuruluşlara Üyelik Ödentisi
- Bağış ve Yardımlar
- Kira Giderleri
- Adlandırılmamış Giderler
- Birlikçilik Giderleri

- Gayrimenkul Alımları
- Demirbaş ve Döşeme Alımları
- Dokümantasyon Giderleri

İktisadi İşletme Kapsamına Giren Gider Kalemleri

- Danışmanlık Giderleri
- Gazete, İlan Giderleri
- Sempozyum Giderleri
- Personel Giderleri
- Sosyal Yardımlar
- Fazla Çalışma Ücretleri
- SGK İşveren Hisseleri
- Tazminatlar
- PTT Giderleri
- Kırtasiye ve Basılı Kağıt Giderleri
- Elektrik, Su, Gaz ve Apartman Giderleri
- Bakım, Onarım, Temizlik Giderleri
- Kargo ve Nakliye Giderleri
- Vergi, Resim, Harç ve Banka Giderleri
- Gazete, Dergi ve Kitap Giderleri
- Sigortalama Giderleri
- Gecikme ve Para Cezaları
- Yıllık Vergiler
- Lokal Giderleri
- Kira Giderleri
- Sosyal Etkinlik Giderleri
- Adlandırılmamış Giderler
- Test ve Ölçüm Giderler
 - Topraklama
 - Katodik Koruma
 - Yıldırımdan Koruma
 - Elektrik İç Tesisat Denetim
 - Yağ Test Ölçüm Vb.
- Kurs Giderleri
- Dergi ve Bülten Giderleri
- Oda Yayınları, Basım Giderleri
- Kitap, Rapor ve Yazı Telif Ücretleri
- Demirbaş ve Döşeme Alımları
- Dokümantasyon Giderleri
- Ajanda Giderleri
- Katalog Giderleri

İKTİSADİ İŞLETME 2012 YILI TAHMİNİ BÜTÇEYE GÖRE GERÇEKLEŞMELER

EMO İKTİSADİ İŞLETME			
GELİR ADI	2012 YILI GELİR BÜTÇESİ		GERÇEKLEŞME ORANI
	TAHMİNİ	GERÇEKLEŞME	
Topraklama Test Ve Ölçüm Gelirleri	2.420.000,00	3.175.502,69	1,31
Bilirkişilik (Asansör Denetim) Gelirleri	80.000,00	205.510,50	2,57
Misem Kurs Gelirleri	50.000,00	5.235,34	0,10
Dergi Bülten Reklam Gelirleri	60.000,00	90.151,07	1,50
Şahıs Kitapları Satış Gelirleri	15.000,00	21.484,75	1,43
Ajanda Reklam Gelirleri	310.000,00	272.973,42	0,88
Sempozyum Vb İşler Gelirleri	60.000,00	66.243,61	1,10
Sosyal Etkimlik Gelirleri	36.500,00	36.101,68	0,99
Adlandırılmamış Gelirler	5.000,00	33.781,65	6,76
BÜTÇE EKSIĞI	273.500,00	80.165,20	0,29
TOPLAM	3.310.000,00	3.987.149,91	1,20

EMO İKTİSADİ İŞLETME			
GİDERİN ADI	2012 YILI GİDER BÜTÇESİ		GERÇEKLEŞME ORANI
	TAHMİNİ	GERÇEKLEŞME	
Topraklama Tes ve Ölçüm Giderleri	1.210.000,00	1.365.229,07	1,13
Bilirkişilik (Asansör Denetim) Giderleri	40.000,00	128.119,04	3,20
Misem Kurs Giderleri	40.000,00	0,00	0,00
Dergi Bülten Reklam Giderleri	220.000,00	304.199,51	1,38
Şahıs Kitapları Satış Giderleri	10.000,00	96.053,65	9,61
Ajanda Reklam Giderleri	285.000,00	0,00	0,00
Sempozyum Vb İşler Giderleri	55.000,00	110.038,28	2,00
Sosyal Etkimlik Giderleri	35.000,00	0,00	0,00
Adlandırılmamış Giderleri	15.000,00	81.470,80	5,43
Personel Giderleri	1.400.000,00	1.902.039,56	1,36
BÜTÇE EKSIĞI			
TOPLAM	3.310.000,00	3.987.149,91	1,20

İKTİSADİ İŞLETME 2013 YILI TAHMİNİ BÜTÇEYE GÖRE GERÇEKLEŞMELER

EMO İKTİSADİ İŞLETME				EMO İKTİSADİ İŞLETME			
		2013 YILI GELİR BÜTÇESİ		2013 YILI GİDER BÜTÇESİ			
GELİR ADI	TAHMİNİ	GERÇEKLEŞME	GERÇEKLEŞME ORANI	GİDERİN ADI	TAHMİNİ	GERÇEKLEŞME	GERÇEKLEŞME ORANI
Topraklama Test Ve Ölçüm Gelirleri	2.662.000,00	3.940.957,30	1,48	Topraklama Tes ve Ölçüm Giderleri	1.350.000,00	1.812.342,76	1,34
Bilirkişilik (Asansör Denetim) Gelirleri	85.000,00	124.802,62	1,47	Bilirkişilik (Asansör Denetim) Giderleri	42.500,00	63.811,83	1,50
Misem Kurs Gelirleri	55.000,00	41.208,23	0,75	Misem Kurs Giderleri	45.000,00	2.586,85	0,06
Dergi Bülten Reklam Gelirleri	67.500,00	71.517,14	1,06	Dergi Bülten Reklam Giderleri	242.000,00	394.847,66	1,63
Şahıs Kitapları Satış Gelirleri	17.500,00	30.013,99	1,72	Şahıs Kitapları Satış Giderleri	12.500,00	14.194,46	1,14
Ajanda Reklam Gelirleri	350.000,00	256.761,00	0,73	Ajanda Reklam Giderleri	310.000,00	124.356,96	0,40
Sempozyum Vb İşler Gelirleri	65.000,00	489.461,73	7,53	Sempozyum Vb İşler Giderleri	302.500,00	711.371,26	2,35
Sosyal Etkinlik Gelirleri	40.000,00	27.203,37	0,68	Sosyal Etkinlik Giderleri	37.500,00	43.052,65	1,15
Adlandırılmamış Gelirler	5.500,00	320.222,15	58,22	Adlandırılmamış Giderleri	17.500,00	123.863,41	7,08
BÜTÇE EKSIĞI	562.000,00	0,00	0,00	Personel Gidreleri	1.550.000,00	1.691.703,82	1,09
				BÜTÇE FAZLASI		320.015,87	
TOPLAM	3.909.500,00	5.302.147,53	1,36	TOPLAM	3.909.500,00	5.302.147,53	1,36

31.01.2014 TARİHİ İTİBARIYLA İKTİSADİ İŞLETME ŞUBELER CARİ HESAP DURUMLARI

	İktisadi Cari 2011-2012-2013 Aralık Sonuna Kadar	2014 Yılı Ocak Ayı Sonuna Kadar	Bakiye Borç	Bakiye Alacak
Adana	14.484,29	3.872,77		18.357,06
Ankara	-54.263,25	-4.642,65	58.905,90	
Antalya	-57.987,06	7.343,45	50.643,61	
Bursa	210.029,98	1.464,60		211.494,58
Denizli	-69.823,10	1.871,35	67.951,75	
Diyarbakır	37.912,33	645,51		38.557,84
Eskişehir	73.235,72	-24.987,34		48.248,38
Gaziantep	7.699,08	4.808,24	12.507,32	
Mersin	84.481,15	-3.733,67		80.747,48
İstanbul	514.502,57	93.319,64		607.822,21
İzmir	-327.233,33	6.480,67	320.752,66	
Kocaeli	151.684,03	-25.531,52		126.152,51
Samsun	23.658,72	2.574,18		26.232,90
Trabzon	-3.332,06	-4.327,46	7.659,52	
TOPLAM	605.049,07	59.157,77	518.420,76	1.157.612,96



İKTİSADİ İŞLETME 2012 OCAK-ARALIK AYLARI ARASI GİDER DURUMLARI

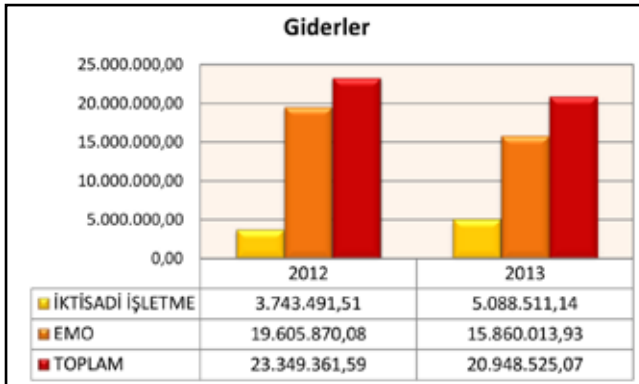
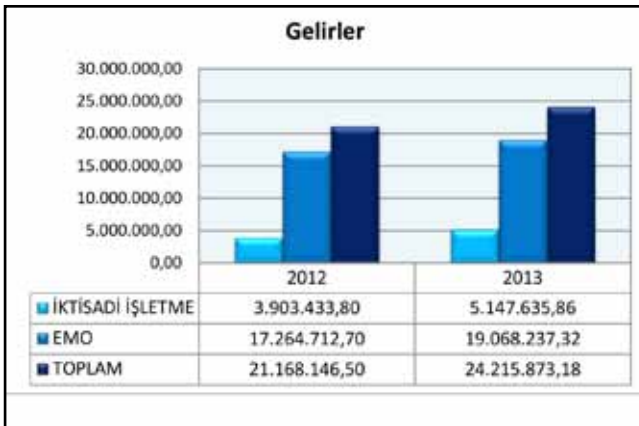
ŞUBE	GELİRLER		GİDERLER			TOPLAM GİDERLER	TOPLAM GELİRLER	FARK
	GELİRLER	GİDERLER	PERSONEL GİDL.	%17 MERKEZ PAYLARI				
MERKEZ	23.641,26	111.990,30	844.410,79	0,00		956.401,09	683.205,99	-273.195,10
ADANA	161.698,65	69.136,29	60.799,31	27.488,77		157.424,37	161.698,65	4.274,28
ANKARA	187.719,01	137.158,33	0,00	31.912,23		169.070,56	187.719,01	18.648,45
ANTALYA	179.400,83	81.486,96	76.691,33	30.498,14		188.676,43	179.400,83	-9.275,60
BURSA	610.509,66	225.667,76	143.475,96	103.786,64		472.930,36	610.509,66	137.579,30
DENİZLİ	61.951,33	31.225,79	60.297,26	10.531,73		102.054,78	61.951,33	-40.103,45
DIYARBAKIR	136.983,00	74.337,95	17.326,32	23.287,11		114.951,38	136.983,00	22.031,62
ESKİŞEHİR	70.253,76	38.069,90	0,00	11.943,14		50.013,04	70.253,76	20.240,72
GAZİANTEP	99.605,00	50.655,47	75.154,41	16.932,85		142.742,73	99.605,00	-43.137,73
MERSİN	143.368,85	46.660,76	47.361,35	24.372,70		118.394,81	143.368,85	24.974,04
İSTANBUL	1.290.212,49	523.639,44	222.927,63	219.336,12		965.903,19	1.290.212,49	324.309,30
İZMİR	483.853,82	316.188,72	179.998,44	82.255,15		578.442,31	483.853,82	-94.588,49
KOCAELİ	353.898,34	149.289,07	84.410,52	60.162,72		293.862,31	353.898,34	60.036,03
SAMSUN	48.242,66	16.906,73	0,00	8.201,25		25.107,98	48.242,66	23.134,68
TRABZON	52.095,14	30.423,69	27.801,03	8.856,17		67.080,89	52.095,14	-14.985,75
TOPLAM	3.903.433,80	1.902.837,16	1.840.654,35	659.564,73		4.403.056,24	4.562.998,53	159.942,29

İKTİSADİ İŞLETME 2013 OCAK-ARALIK AYLARI ARASI GELİR GİDER DURUMLARI

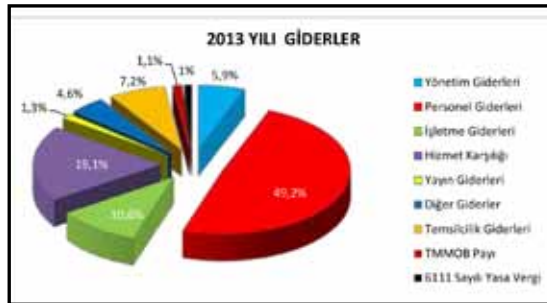
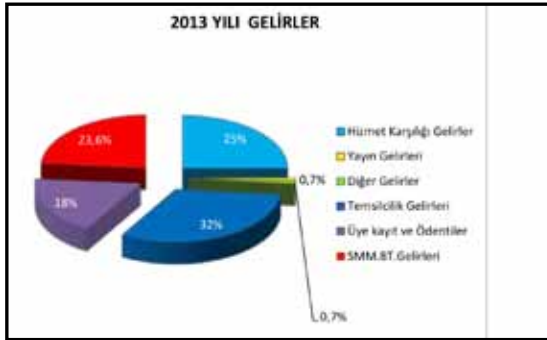
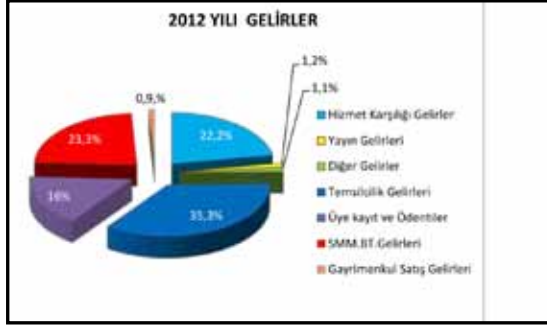
ŞUBE	GELİRLER		GİDERLER			TOPLAM GİDERLER	TOPLAM GELİRLER	FARK
	GELİRLER	GİDERLER	PERSONEL GİDL.	%17 MERKEZ PAYLARI				
MERKEZ	86.387,34	583.523,56	645.629,27	0,00		1.229.152,83	946.799,59	-282.353,24
ADANA	242.936,39	106.280,36	84.977,89	41.299,19		232.557,44	242.936,39	10.378,95
ANKARA	227.009,65	172.115,45	0,00	38.591,64		210.707,09	227.009,65	16.302,56
ANTALYA	186.428,64	82.813,90	61.069,91	31.692,87		175.576,68	186.428,64	10.851,96
BURSA	622.910,77	283.591,09	236.974,23	105.894,83		626.460,15	622.910,77	-3.549,38
DENİZLİ	71.941,14	33.616,36	0,00	12.229,99		45.846,35	71.941,14	26.094,79
DIYARBAKIR	81.605,79	55.700,33	594,03	13.872,98		70.167,34	81.605,79	11.438,45
ESKİŞEHİR	135.197,39	59.333,89	7.033,68	22.983,56		89.351,13	135.197,39	45.846,26
GAZİANTEP	119.802,26	57.053,18	0,00	20.366,38		77.419,56	119.802,26	42.382,70
MERSİN	221.202,19	85.242,95	66.276,85	37.604,37		189.124,17	221.202,19	32.078,02
İSTANBUL	1.549.797,51	806.331,41	331.864,87	263.465,58		1.401.661,86	1.549.797,51	148.135,65
İZMİR	843.299,57	686.040,13	68.859,43	143.360,93		898.260,49	843.299,57	-54.960,92
KOCAELİ	642.406,08	373.269,08	128.615,48	109.209,03		611.093,59	642.406,08	31.312,49
SAMSUN	42.681,01	18.872,39	0,00	7.255,77		26.128,16	42.681,01	16.552,85
TRABZON	74.030,13	34.285,27	18.546,15	12.585,12		65.416,54	74.030,13	8.613,59
TOPLAM	5.147.635,86	3.438.069,35	1.650.441,79	860.412,25		5.948.923,39	6.008.048,11	59.124,72

EMO -İKTİSADİ İŞLETME 2012 VE 2013 YILLARI GELİR DURUMU			
	2013	2012	2013
EMO	19.068.237,32	17.264.712,70	19.068.237,32
İKTİSADİ İŞLETME	5.147.635,86	3.903.433,80	5.147.635,86
TOPLAM	24.215.873,18	21.168.146,50	24.215.873,18

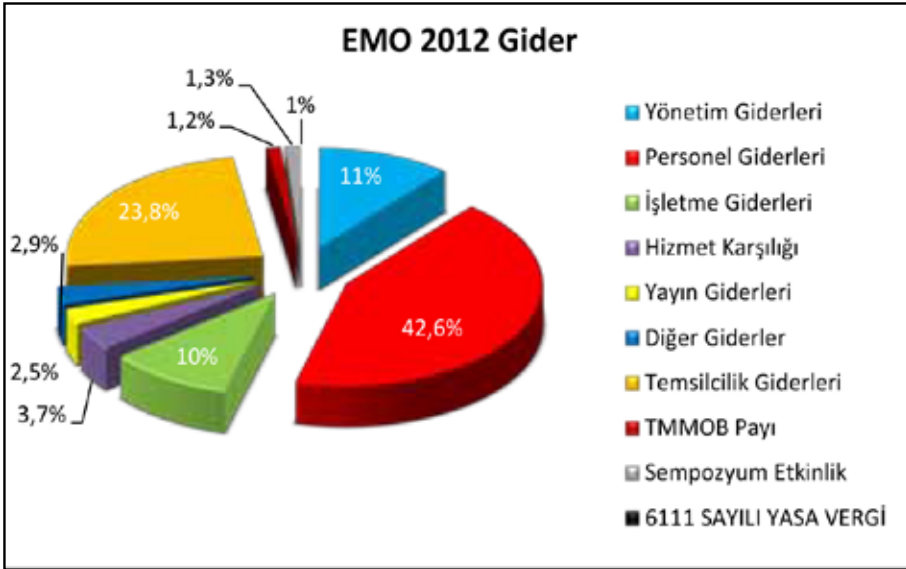
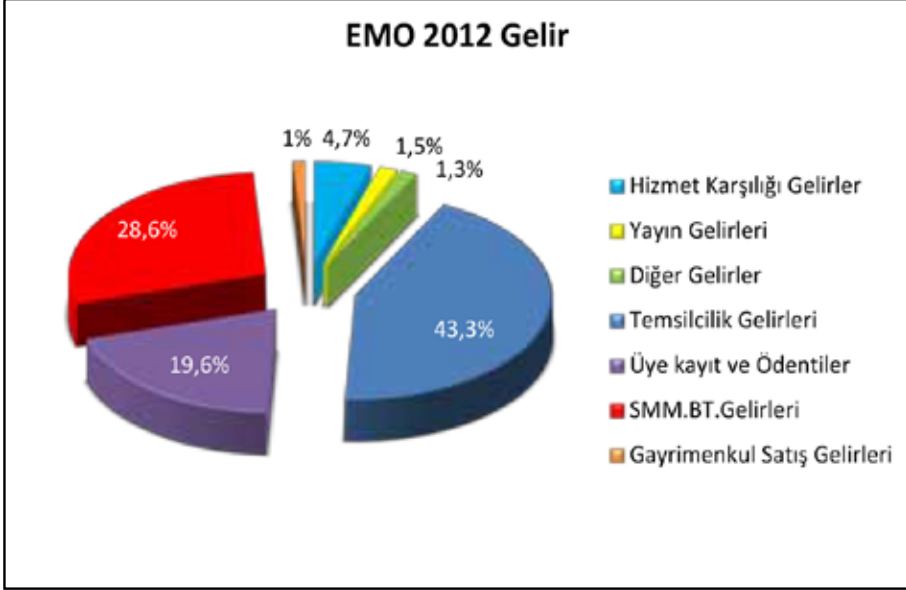
EMO -İKTİSADİ İŞLETME 2012 VE 2013 YILLARI GİDER DURUMU			
	2013	2012	2013
EMO	15.860.013,93	19.605.870,08	15.860.013,93
İKTİSADİ İŞLETME	5.088.511,14	3.743.491,51	5.088.511,14
TOPLAM	20.948.525,07	23.349.361,59	20.948.525,07



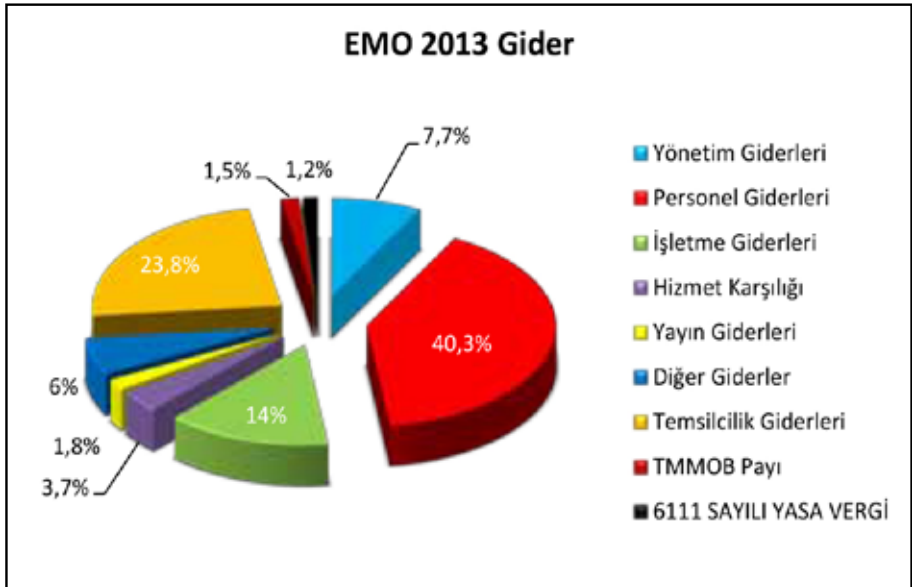
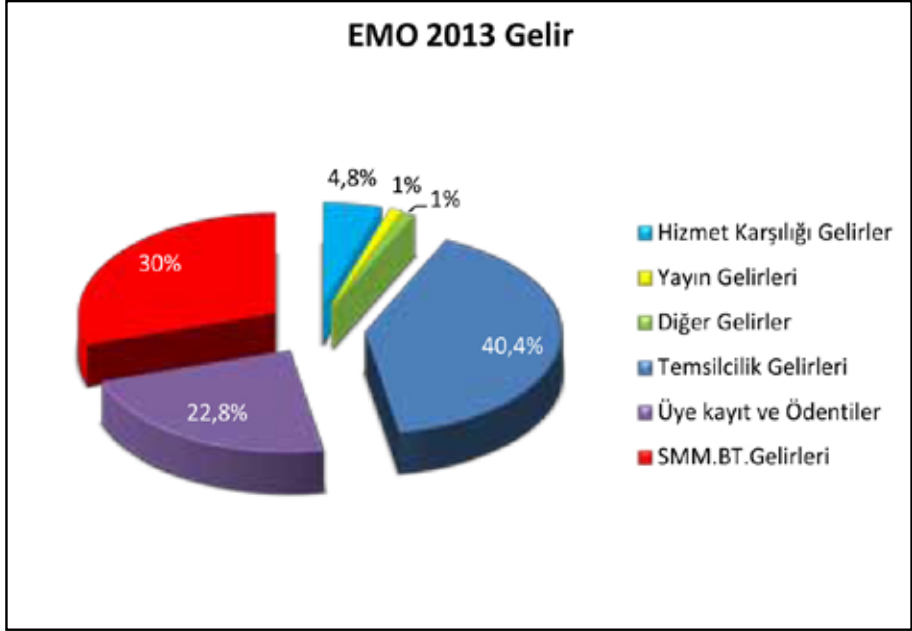
EMO (İKTİSADI İŞLETME DAHİL) KONSOLİDE GELİR-GİDER DAĞILIMI



EMO 2012 YILI KONSOLİDE GELİR-GİDER BÜTÇE DAĞILIMI



EMO 2012 YILI KONSOLİDE GELİR-GİDER BÜTÇE DAĞILIMI



2014 - 2015 DÖNEMİ TAHMİNİ GELİR GİDER BÜTÇELERİ

EMO GENEL MERKEZ		
GELİR BÜTÇESİ		
GELİR ADI	2014 TAHMİNİ BÜTÇE	2015 TAHMİNİ BÜTÇE
Yabancı Üye kayıt ve Ödentiler	140.000,00	160.000,00
Hizmet Karşılığı Gelirler	1.000,00	1.500,00
Yayın Gelirleri	17.500,00	20.000,00
SMM.BT.Gelirleri	0,00	0,00
%17 Merkez Payı	3.156.720,00	3.425.126,50
Diğer Gelirler	3.000,00	3.500,00
TOPLAM	3.318.220,00	3.610.126,50
ADANA ŞUBE		
GELİR BÜTÇESİ		
GELİR ADI	2014 TAHMİNİ BÜTÇE	2015 TAHMİNİ BÜTÇE
Üye kayıt ve Ödentiler	140.000,00	155.000,00
Hizmet Karşılığı Gelirler	44.000,00	47.000,00
Yayın Gelirleri	6.000,00	6.500,00
SMM.BT.Gelirleri	110.000,00	120.000,00
Diğer Gelirler	1.000,00	1.000,00
Temsilcilik Gelirleri	245.000,00	252.000,00
TOPLAM	546.000,00	581.500,00
ANKARA ŞUBE		
GELİR BÜTÇESİ		
GELİR ADI	2014 TAHMİNİ BÜTÇE	2015 TAHMİNİ BÜTÇE
Üye kayıt ve Ödentiler	600.000,00	650.000,00
Hizmet Karşılığı Gelirler	190.000,00	200.000,00
Yayın Gelirleri	4.000,00	5.000,00
SMM.BT.Gelirleri	1.000.000,00	1.200.000,00
Diğer Gelirler	3.000,00	5.000,00
Temsilcilik Gelirleri	1.000.000,00	1.200.000,00
TOPLAM	2.797.000,00	3.260.000,00

EMO GENEL MERKEZ		
GİDER BÜTÇESİ		
GİDER ADI	2014 TAHMİNİ BÜTÇE	2015 TAHMİNİ BÜTÇE
Yönetim Giderleri	220.000,00	250.000,00
Personel Giderleri	745.000,00	820.000,00
İşletme Giderleri	410.000,00	450.000,00
Diğer Giderler	7.000,00	8.000,00
Hizmet Karşılığı	7.500,00	8.500,00
Yayın Giderleri	130.000,00	145.000,00
TMMOB Payı	276.000,00	300.000,00
BÜTÇE FAZLASI	1.522.720,00	1.628.626,50
TOPLAM	3.318.220,00	3.610.126,50
ADANA ŞUBE		
GİDER BÜTÇESİ		
GİDER ADI	2014 TAHMİNİ BÜTÇE	2015 TAHMİNİ BÜTÇE
Yönetim Giderleri	55.000,00	36.000,00
Personel Giderleri	110.000,00	122.000,00
İşletme Giderleri	25.000,00	29.000,00
Diğer Giderler	56.000,00	68.000,00
Hizmet Karşılığı	29.180,00	35.000,00
Yayın Giderleri	6.000,00	7.000,00
Temsilcilik Giderleri	172.000,00	185.645,00
Merkez Payı	92.820,00	98.855,00
Sempozyum	0,00	
TOPLAM	546.000,00	581.500,00
ANKARA ŞUBE		
GİDER BÜTÇESİ		
GİDER ADI	2014 TAHMİNİ BÜTÇE	2015 TAHMİNİ BÜTÇE
Yönetim Giderleri	120.000,00	130.000,00
Personel Giderleri	1.300.000,00	1.500.000,00
İşletme Giderleri	210.000,00	230.000,00
Diğer Giderler	140.000,00	150.000,00
Hizmet Karşılığı	51.510,00	85.800,00
Yayın Giderleri	0,00	0,00
Temsilcilik Giderleri	500.000,00	610.000,00
Merkez Payı	475.490,00	554.200,00
TOPLAM	2.797.000,00	3.260.000,00

ANTALYA ŞUBE		
GELİR BÜTÇESİ		
GELİR ADI	2014 TAHMİNİ BÜTÇE	2015 TAHMİNİ BÜTÇE
Üye kayıt ve Ödentiler	152.320,00	159.936,00
Hizmet Karşılığı Gelirler	100.000,00	105.000,00
Yayın Gelirleri	20.000,00	21.000,00
SMM.BT.Gelirleri	884.580,00	928.809,00
Diğer Gelirler	16.800,00	17.640,00
Temsilcilik Gelirleri	648.300,00	680.715,00
TOPLAM	1.822.000,00	1.913.100,00
BURSA ŞUBE		
GELİR BÜTÇESİ		
GELİR ADI	2014 TAHMİNİ BÜTÇE	2015 TAHMİNİ BÜTÇE
Üye kayıt ve Ödentiler	265.000,00	270.000,00
Hizmet Karşılığı Gelirler	125.000,00	130.000,00
Yayın Gelirleri	60.000,00	66.000,00
SMM.BT.Gelirleri	500.000,00	520.000,00
Diğer Gelirler	12.000,00	14.000,00
Temsilcilik Gelirleri	555.000,00	560.000,00
TOPLAM	1.517.000,00	1.560.000,00
DENİZLİ ŞUBE		
GELİR BÜTÇESİ		
GELİR ADI	2014 TAHMİNİ BÜTÇE	2015 TAHMİNİ BÜTÇE
Üye kayıt ve Ödentiler	50.000,00	50.000,00
Hizmet Karşılığı Gelirler	10.000,00	15.000,00
Yayın Gelirleri	10.000,00	15.000,00
SMM.BT.Gelirleri	235.000,00	250.000,00
Diğer Gelirler	25.000,00	30.000,00
Temsilcilik Gelirleri	400.000,00	425.000,00
TOPLAM	730.000,00	785.000,00

ANTALYA ŞUBE		
GİDER BÜTÇESİ		
GİDER ADI	2014 TAHMİNİ BÜTÇE	2015 TAHMİNİ BÜTÇE
Yönetim Giderleri	209.760,00	220.248,00
Personel Giderleri	576.600,00	605.430,00
İşletme Giderleri	211.000,00	221.550,00
Diğer Giderler	81.000,00	85.050,00
Hizmet Karşılığı	60.000,00	63.000,00
Yayın Giderleri	37.000,00	38.850,00
Temsilcilik Giderleri	336.900,00	353.745,00
Merkez Payı	309.740,00	325.227,00
TOPLAM	1.822.000,00	1.913.100,00
BURSA ŞUBE		
GİDER BÜTÇESİ		
GİDER ADI	2014 TAHMİNİ BÜTÇE	2015 TAHMİNİ BÜTÇE
Yönetim Giderleri	100.000,00	110.000,00
Personel Giderleri	480.000,00	520.000,00
İşletme Giderleri	170.000,00	190.000,00
Diğer Giderler	50.000,00	55.000,00
Hizmet Karşılığı	90.203,04	95.600,00
Yayın Giderleri	22.000,00	24.200,00
Temsilcilik Giderleri	280.000,00	300.000,00
Merkez Payı	257.890,00	265.200,00
6111 SAYILI YASA VERGİ TAKSİTLERİ	66.906,96	0,00
TOPLAM	1.517.000,00	1.560.000,00
DENİZLİ ŞUBE		
GİDER BÜTÇESİ		
GİDER ADI	2014 TAHMİNİ BÜTÇE	2015 TAHMİNİ BÜTÇE
Yönetim Giderleri	100.000,00	100.000,00
Personel Giderleri	160.000,00	160.000,00
İşletme Giderleri	50.000,00	55.000,00
Diğer Giderler	20.000,00	25.000,00
Hizmet Karşılığı	15.000,00	15.000,00
Yayın Giderleri	10.000,00	20.000,00
Temsilcilik Giderleri	250.900,00	276.550,00
Merkez Payı	124.100,00	133.450,00
TOPLAM	730.000,00	785.000,00

DİYARBAKIR ŞUBE		
GELİR BÜTÇESİ		
GELİR ADI	2014 TAHMİNİ BÜTÇE	2015 TAHMİNİ BÜTÇE
Üye kayıt ve Ödentiler	200.000,00	200.000,00
Hizmet Karşılığı Gelirler	50.000,00	50.000,00
Yayın Gelirleri	5.000,00	5.000,00
SMM.BT.Gelirleri	200.000,00	210.000,00
Diğer Gelirler	10.000,00	10.000,00
Temsilcilik Gelirleri	340.000,00	350.000,00
TOPLAM	805.000,00	825.000,00
ESKİŞEHİR ŞUBE		
GELİR BÜTÇESİ		
GELİR ADI	2014 TAHMİNİ BÜTÇE	2015 TAHMİNİ BÜTÇE
Üye kayıt ve Ödentiler	50.000,00	55.000,00
Hizmet Karşılığı Gelirler	25.000,00	30.000,00
Yayın Gelirleri	1.000,00	1.000,00
SMM.BT.Gelirleri	200.000,00	210.000,00
Diğer Gelirler	1.000,00	1.000,00
Temsilcilik Gelirleri	75.000,00	80.000,00
TOPLAM	352.000,00	377.000,00
GAZİANTEP ŞUBE		
GELİR BÜTÇESİ		
GELİR ADI	2014 TAHMİNİ BÜTÇE	2015 TAHMİNİ BÜTÇE
Üye kayıt ve Ödentiler	130.000,00	143.000,00
Hizmet Karşılığı Gelirler	59.000,00	64.900,00
Yayın Gelirleri	1.000,00	1.100,00
SMM.BT.Gelirleri	270.000,00	297.000,00
Diğer Gelirler	10.000,00	11.000,00
Temsilcilik Gelirleri	180.000,00	198.000,00
TOPLAM	650.000,00	715.000,00

DİYARBAKIR ŞUBE		
GİDER BÜTÇESİ		
GİDER ADI	2014 TAHMİNİ BÜTÇE	2015 TAHMİNİ BÜTÇE
Yönetim Giderleri	100.000,00	62.000,00
Personel Giderleri	270.000,00	280.000,00
İşletme Giderleri	45.000,00	50.000,00
Diğer Giderler	40.000,00	50.000,00
Hizmet Karşılığı	10.000,00	15.000,00
Yayın Giderleri	3.000,00	3.000,00
Temsilcilik Giderleri	200.150,00	224.750,00
Merkez Payı	136.850,00	140.250,00
TOPLAM	805.000,00	825.000,00
ESKİŞEHİR ŞUBE		
GİDER BÜTÇESİ		
GİDER ADI	2014 TAHMİNİ BÜTÇE	2015 TAHMİNİ BÜTÇE
Yönetim Giderleri	15.000,00	17.000,00
Personel Giderleri	200.000,00	210.000,00
İşletme Giderleri	25.000,00	30.000,00
Diğer Giderler	5.000,00	5.000,00
Hizmet Karşılığı	5.000,00	7.000,00
Yayın Giderleri	4.000,00	4.000,00
Temsilcilik Giderleri	38.160,00	39.910,00
Merkez Payı	59.840,00	64.090,00
TOPLAM	352.000,00	377.000,00
GAZİANTEP ŞUBE		
GİDER BÜTÇESİ		
GİDER ADI	2014 TAHMİNİ BÜTÇE	2015 TAHMİNİ BÜTÇE
Yönetim Giderleri	55.000,00	60.500,00
Personel Giderleri	200.000,00	220.000,00
İşletme Giderleri	75.000,00	82.500,00
Diğer Giderler	22.000,00	24.200,00
Hizmet Karşılığı	35.000,00	38.500,00
Yayın Giderleri	1.000,00	1.100,00
Temsilcilik Giderleri	151.500,00	166.650,00
Merkez Payı	110.500,00	121.550,00
TOPLAM	650.000,00	715.000,00

MERSİN ŞUBE		
GELİR BÜTÇESİ		
GELİR ADI	2014 TAHMİNİ BÜTÇE	2015 TAHMİNİ BÜTÇE
Üye kayıt ve Ödentiler	80.000,00	84.000,00
Hizmet Karşılığı Gelirler	60.000,00	63.000,00
Yayın Gelirleri	5.000,00	5.250,00
SMM.BT.Gelirleri	90.000,00	94.500,00
Diğer Gelirler	7.000,00	7.350,00
Temsilcilik Gelirleri	20.000,00	21.000,00
TOPLAM	262.000,00	275.100,00
İSTANBUL ŞUBE		
GELİR BÜTÇESİ		
GELİR ADI	2014 TAHMİNİ BÜTÇE	2015 TAHMİNİ BÜTÇE
Üye kayıt ve Ödentiler	750.000,00	810.000,00
Hizmet Karşılığı Gelirler	250.000,00	260.000,00
Yayın Gelirleri	50.000,00	55.000,00
SMM.BT.Gelirleri	900.000,00	970.000,00
Diğer Gelirler	40.000,00	44.000,00
Temsilcilik Gelirleri	3.050.000,00	3.345.000,00
TOPLAM	5.040.000,00	5.484.000,00
İZMİR ŞUBE		
GELİR BÜTÇESİ		
GELİR ADI	2014 TAHMİNİ BÜTÇE	2015 TAHMİNİ BÜTÇE
Üye kayıt ve Ödentiler	360.000,00	390.000,00
Hizmet Karşılığı Gelirler	190.000,00	205.000,00
Yayın Gelirleri	30.000,00	38.000,00
SMM.BT.Gelirleri	1.100.000,00	1.210.000,00
Diğer Gelirler	60.000,00	85.000,00
Temsilcilik Gelirleri	520.000,00	580.000,00
TOPLAM	2.260.000,00	2.508.000,00

MERSİN ŞUBE		
GİDER BÜTÇESİ		
GİDER ADI	2014 TAHMİNİ BÜTÇE	2015 TAHMİNİ BÜTÇE
Yönetim Giderleri	13.000,00	13.650,00
Personel Giderleri	100.000,00	105.000,00
İşletme Giderleri	46.460,00	48.783,00
Diğer Giderler	10.000,00	10.500,00
Hizmet Karşılığı	5.000,00	5.250,00
Yayın Giderleri	3.000,00	3.150,00
Temsilcilik Giderleri	40.000,00	42.000,00
Merkez Payı	44.540,00	46.767,00
Hizmet Binası		
TOPLAM	262.000,00	275.100,00
İSTANBUL ŞUBE		
GİDER BÜTÇESİ		
GİDER ADI	2014 TAHMİNİ BÜTÇE	2015 TAHMİNİ BÜTÇE
Yönetim Giderleri	420.000,00	247.000,00
Personel Giderleri	1.270.000,00	1.532.000,00
İşletme Giderleri	720.000,00	797.000,00
Diğer Giderler	150.000,00	172.000,00
Hizmet Karşılığı	330.000,00	367.720,00
Yayın Giderleri	40.000,00	44.000,00
Temsilcilik Giderleri	1.253.200,00	1.392.000,00
Merkez Payı	856.800,00	932.280,00
TOPLAM	5.040.000,00	5.484.000,00
İZMİR ŞUBE		
GİDER BÜTÇESİ		
GİDER ADI	2014 TAHMİNİ BÜTÇE	2015 TAHMİNİ BÜTÇE
Yönetim Giderleri	100.000,00	110.000,00
Personel Giderleri	875.000,00	925.000,00
İşletme Giderleri	260.000,00	285.000,00
Diğer Giderler	100.000,00	115.000,00
Hizmet Karşılığı	95.000,00	105.000,00
Yayın Giderleri	10.000,00	15.000,00
Temsilcilik Giderleri	294.800,00	334.000,00
Merkez Payı	384.200,00	426.360,00
Hizmet Binası İnşaat Giderleri	141.000,00	192.640,00
TOPLAM	2.260.000,00	2.508.000,00

KOCAELİ ŞUBE		
GELİR BÜTÇESİ		
GELİR ADI	2014 TAHMİNİ BÜTÇE	2015 TAHMİNİ BÜTÇE
Üye kayıt ve Ödentiler	250.000,00	260.000,00
Hizmet Karşılığı Gelirler	45.000,00	50.000,00
Yayın Gelirleri	3.000,00	4.000,00
SMM.BT.Gelirleri	120.000,00	110.000,00
Diğer Gelirler	10.000,00	10.000,00
Temsilcilik Gelirleri	450.000,00	470.000,00
TOPLAM	878.000,00	904.000,00
SAMSUN ŞUBE		
GELİR BÜTÇESİ		
GELİR ADI	2014 TAHMİNİ BÜTÇE	2015 TAHMİNİ BÜTÇE
Üye kayıt ve Ödentiler	60.000,00	63.000,00
Hizmet Karşılığı Gelirler	25.000,00	26.250,00
Yayın Gelirleri	5.000,00	5.250,00
SMM.BT.Gelirleri	200.000,00	210.000,00
Diğer Gelirler	10.000,00	10.500,00
Temsilcilik Gelirleri	235.000,00	246.750,00
TOPLAM	535.000,00	561.750,00
TRABZON ŞUBE		
GELİR BÜTÇESİ		
GELİR ADI	2014 TAHMİNİ BÜTÇE	2015 TAHMİNİ BÜTÇE
Üye kayıt ve Ödentiler	85.000,00	90.000,00
Hizmet Karşılığı Gelirler	35.000,00	36.000,00
Yayın Gelirleri	15.000,00	16.000,00
SMM.BT.Gelirleri	180.000,00	188.000,00
Diğer Gelirler	15.000,00	16.000,00
Temsilcilik Gelirleri	70.000,00	74.000,00
TOPLAM	400.000,00	420.000,00
GELİRLER TOPLAMI TL	21.912.220,00	23.779.576,50
Şubeler % 17 Hariç Genel Toplam	18.755.500,00	20.354.450,00

KOCAELİ ŞUBE		
GİDER BÜTÇESİ		
GİDER ADI	2014 TAHMİNİ BÜTÇE	2015 TAHMİNİ BÜTÇE
Yönetim Giderleri	100.000,00	50.000,00
Personel Giderleri	380.000,00	410.000,00
İşletme Giderleri	95.000,00	105.000,00
Diğer Giderler	40.000,00	50.000,00
Hizmet Karşılığı	35.000,00	40.000,00
Yayın Giderleri	3.000,00	4.000,00
Temsilcilik Giderleri	80.000,00	95.000,00
Merkez Payı	145.000,00	150.000,00
TOPLAM	878.000,00	904.000,00
SAMSUN ŞUBE		
GİDER BÜTÇESİ		
GİDER ADI	2014 TAHMİNİ BÜTÇE	2015 TAHMİNİ BÜTÇE
Yönetim Giderleri	39.000,00	40.950,00
Personel Giderleri	200.000,00	210.000,00
İşletme Giderleri	36.000,00	37.800,00
Diğer Giderler	10.000,00	10.500,00
Hizmet Karşılığı	25.000,00	26.250,00
Yayın Giderleri	4.000,00	4.200,00
Temsilcilik Giderleri	130.050,00	136.552,50
Merkez Payı	90.950,00	95.497,50
TOPLAM	535.000,00	561.750,00
TRABZON ŞUBE		
GİDER BÜTÇESİ		
GİDER ADI	2014 TAHMİNİ BÜTÇE	2015 TAHMİNİ BÜTÇE
Yönetim Giderleri	85.000,00	89.000,00
Personel Giderleri	120.000,00	126.000,00
İşletme Giderleri	40.000,00	42.000,00
Diğer Giderler	20.000,00	21.000,00
Hizmet Karşılığı	22.000,00	24.000,00
Yayın Giderleri	10.000,00	10.600,00
Temsilcilik Giderleri	35.000,00	36.000,00
Merkez Payı	68.000,00	71.400,00
TOPLAM	400.000,00	420.000,00
GİDERLER TOPLAMI TL	21.912.220,00	23.779.576,50
Şubeler % 17 Hariç Genel Toplam	18.755.500,00	20.354.450,00

EMO KONSOLİDE TAHMİNİ BÜTÇE ÖZETİ

GELİR BÜTÇESİ	2014 YILI TAHMİNİ	2015 YILI TAHMİNİ	GİDER BÜTÇESİ	2014 YILI TAHMİNİ	2015 YILI TAHMİNİ
Üye kayıt ve Ödentiler	3.312.320,00	3.539.936,00	Yönetim Giderleri	1.731.760,00	1.536.348,00
Hizmet Karşılığı Gelirler	1.209.000,00	1.283.650,00	Personel Giderleri	6.986.600,00	7.745.430,00
Yayın Gelirleri	232.500,00	264.100,00	İşletme Giderleri	2.418.460,00	2.653.633,00
SMM.BT.Gelirleri	5.989.580,00	6.518.309,00	Diğer Giderler	751.000,00	849.250,00
Diğer Gelirler	223.800,00	265.990,00	Hizmet Karşılığı	815.393,04	931.620,00
Temsilcilik Gelirleri	7.788.300,00	8.482.465,00	Yayın Giderleri	283.000,00	324.100,00
			Temsilcilik Giderleri	3.762.660,00	4.192.802,50
			TMMOB Payı	276.000,00	300.000,00
			BÜTÇE FAZLASI	1.522.720,00	1.628.626,50
			Hizmet Binası İnşaat Giderleri	141.000,00	192.640,00
			6111 SAYILI YASA VERGİ TAKSİTLERİ	66.906,96	0,00
TOPLAM	18.755.500,00	20.354.450,00	TOPLAM	18.755.500,00	20.354.450,00

EMO İKTİSADİ İŞLETME 2014 - 2015 YILI TAHMİNİ GELİR GİDER BÜTÇESİ

EMO İKTİSADİ İŞLETME		EMO İKTİSADİ İŞLETME	
GELİR ADI	GELİR BÜTÇESİ		GİDER BÜTÇESİ
	2014 TAHMİNİ BÜTÇE	2015 TAHMİNİ BÜTÇE	
Topraklama Test Ve Ölçüm Gelirleri	4.100.000,00	4.250.000,00	2.050.000,00
Bilirkişilik (Asansör Denetim) Gelirleri	130.000,00	140.000,00	70.000,00
Misem Kurs Gelirleri	50.000,00	55.000,00	30.000,00
Dergi Bülten Reklam Gelirleri	150.000,00	200.000,00	350.000,00
Şahıs Kitapları Satış Gelirleri	75.000,00	95.000,00	100.000,00
Ajanda Reklam Gelirleri	300.000,00	375.000,00	180.000,00
Sempozyum Vb İşler Gelirleri	75.000,00	550.000,00	100.000,00
Sosyal Etkinlik Gelirleri	50.000,00	55.000,00	60.000,00
Adlandırılmamış Gelirler	100.000,00	165.000,00	125.000,00
BÜTÇE EKŞİĞİ	10.000,00	100.000,00	2.000.000,00
TOPLAM	5.040.000,00	5.985.000,00	5.985.000,00