

40.

DÖNEM

MALİ RAPOR

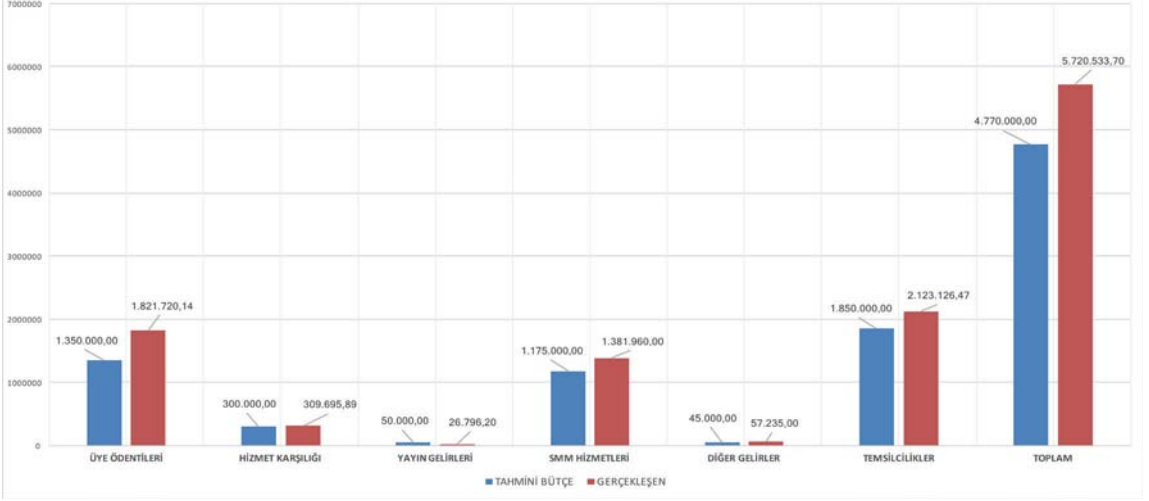
EMO İSTANBUL ŞUBESİ GELİR-GİDER DURUMU				
01/01/2016-31/12/2016 TARİHLERİ ARASI GERÇEKLEŞEN GELİRLER				
GELİRLER	TAHMİNİ BÜTÇE	GERÇEKLEŞEN	GERÇEK. ORANI	GELİR DAĞILIMI
ÜYE ÖDENTİLERİ	1.350.000,00	1.821.720,14	135%	
Üye Aidatları				1.793.953,14
Üye Kayıt.				27.767,00
Kimlik Yenileme				-
TOPLAM				1.821.720,14
HİZMET KARŞILIĞI	300.000,00	309.695,89	103%	
Bilirkişilikler				24.059,89
Test ve Ölçümler				-
Belge Düzenleme				45.469,00
Emanet Semp.				-
Misem Eğitim Gelirleri				240.167,00
TOPLAM				309.695,89
YAYIN GELİRLERİ	50.000,00	26.796,20	54%	
Yayın Satışı				26.796,20
TOPLAM				26.796,20
SMM HİZMETLERİ	1.175.000,00	1.381.960,00	118%	
SMM Kayıt+Yenileme				822.035,00
Proje Denetimleri				487.380,00
İşletme Sor.Sözl.				72.545,00
TOPLAM				1.381.960,00
DİĞER GELİRLER	45.000,00	57.235,00	127%	
Bağış ve Yardımlar				-
Kira				20.720,00
Banka Faizleri ve Fon Gelirleri				33.584,84
Diğer Gelirler				2.930,16
TOPLAM				57.235,00
TEMSİLCİLİKLER	1.850.000,00	2.123.126,47	115%	
Üye Aidatları				233.372,00
Üye Kayıt				13.380,00
Üye Kimlik				-
Test ve Ölçümler				-
Bilirkişilikler				-
Belge Düzenleme				51.480,72
Yayın Gelirleri				39.217,75
SMM Kayıt+Yenileme				459.450,00
Proje Denetimleri				1.207.484,00
İşl.Sor.Sözleşmeleri				83.220,00
Misem Gelirleri				35.522,00
TOPLAM				2.123.126,47
TOPLAM	4.770.000,00	5.720.533,70	120%	
01/01/2016-31/12/2016 TARİHLERİ ARASI GERÇEKLEŞEN GİDERLER				
GİDERLER	TAHMİNİ BÜTÇE	GERÇEKLEŞEN	GERÇEK. ORANI	GİDER DAĞILIMI
YÖNETİM GİDERLERİ	404.100,00	341.788,01	85%	
Oturum Ücretleri				9.674,88
Yolluklar				5.774,59
Temsil Giderleri				32.644,74
Danışmanlık Giderleri				34.621,20
Genel Kurul Şube				92.364,88
Genel Kurul Merkez				106.401,84
Genel Kurul TMMOB				-
Ferdî Kaza Sig.				60.305,88
TOPLAM				341.788,01
PERSONEL GİDERLERİ	1.350.000,00	1.310.614,46	97%	
Ücretler				687.182,95
Sosyal Yardımlar				208.434,17
İkramiye				139.380,29

SSK İşveren Payı				215.261,57
Fazla Mesai				44.485,82
SGK İşsizlik İşv.Payı				15.869,66
TOPLAM				1.310.614,46
İŞLETME GİDERLERİ	675.000,00	830.774,12	123%	
Kira				262.243,60
Kirtasiye Giderleri				34.533,68
Elektrik Giderleri				18.770,53
Su Giderleri				5.841,55
Doğalgaz Giderleri				4.831,00
Bakım Onarım				231.491,61
PTT,Kargo,Telefon				136.024,18
Vergi,Resim,Harc				31.863,67
Gazete,Dergi				26.742,25
Lokal Giderleri				71.365,19
Yıllık Vergiler				3.373,20
Fonlara Kuruluşlara				3.693,66
İkk giderleri				-
TOPLAM				830.774,12
DİĞER GİDERLER	20.000,00	12.375,55	62%	
Diğer İşçi Ücret Giderleri				12.375,55
TOPLAM				12.375,55
HİZMET KARŞILIĞI	325.000,00	308.555,51	95%	
Bilirkişilikler				2.449,61
Test ve Ölçümler				-
Seminer,Konf.Panel,Sem.				104.049,81
İKK				-
Proje Yarışması				44.101,38
NKP Giderleri				3.894,71
Sosyal Faaliyetler				10.341,92
Elektronik Man.Alanlar				-
Enerji Verimliliği				-
Marmara Enerji Forumu				-
Kadın Kurultayı				-
Misem Giderleri				143.718,08
TOPLAM				308.555,51
YAYIN GİDERLERİ	35.000,00	26.664,80	76%	
Örnek Form Basımı				-
Dergi ve Bülten				-
Muhtelif yayınlar				-
Oda Yayınları				26.664,80
TOPLAM				26.664,80
SMM VE BÜRO TESCİL	50.000,00	99.528,35		
SMM Üyeler Mesleki Sor.Sig.				59.681,50
SMM Üyeler E-İmza				31.450,00
SMM Üyeler Belge Yayın vb.				6.771,85
Hizmet Sözleşmesi				1.625,00
SMM Ajandası Giderleri				-
SMM Üyeler Diğer Giderler				-
TOPLAM				99.528,35
TEMSİLCİLİKLER	1.100.000,00	1.028.019,31	93%	
Personel Giderleri				759.201,88
İşletme Giderleri				268.817,43
Test ve Ölçümler				-
Misem Giderleri				-
İKK				-
TOPLAM				1.028.019,31
TOPLAM	3.959.100,00	3.958.320,11	100%	
MERKEZ PAYI	810.900,00	972.490,73	120%	
TOPLAM	4.770.000,00	4.930.810,84	103%	

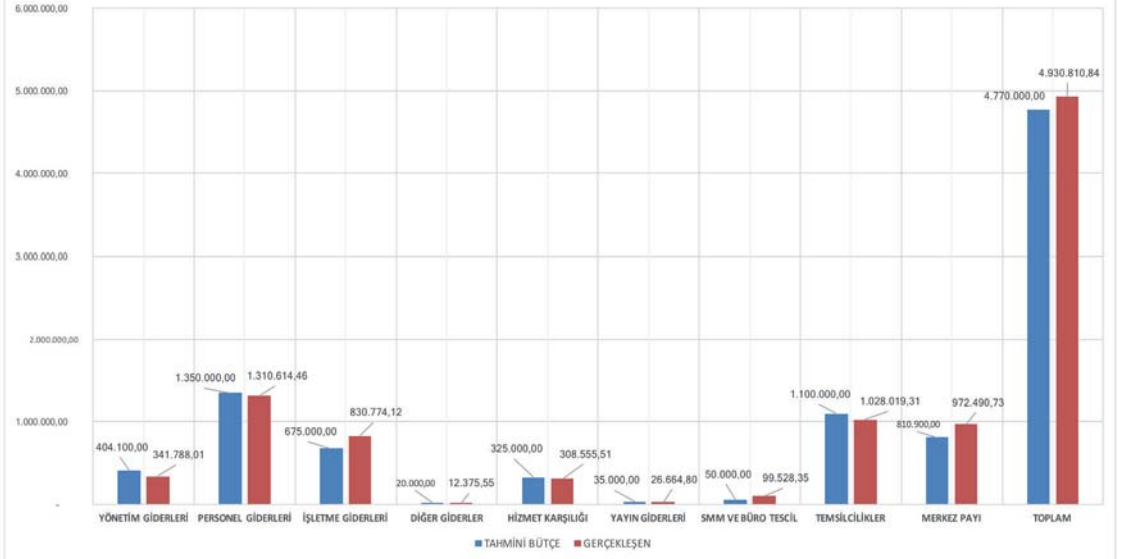
EMO İSTANBUL ŞUBESİ GELİR-GİDER DURUMU				
01/01/2017-31/12/2017 TARİHLERİ ARASI GERÇEKLEŞEN GELİRLER				
GELİRLER	TAHMİNİ BÜTÇE	GERÇEKLEŞEN	GERÇEK. ORANI	GELİR DAĞILIMI
ÜYE ÖDENTİLERİ	1.400.000,00	954.969,29	68%	
Üye Aidatları				932.949,29
Üye Kayıt.				22.020,00
Kimlik Yenileme				-
TOPLAM				954.969,29
HİZMET KARŞILIĞI	355.000,00	497.594,24	140%	
Bilirkişilikler				127.762,24
Test ve Ölçümler				-
Belge Düzenleme				67.825,00
Emanet Semp.				2.000,00
Misem Eğitim Gelirleri				300.007,00
TOPLAM				497.594,24
YAYIN GELİRLERİ	60.000,00	16.370,90	27%	
Yayın Satışı				16.370,90
TOPLAM				16.370,90
SMM HİZMETLERİ	1.280.000,00	1.270.318,75	99%	
SMM Kayıt+Yenileme				779.340,00
Proje Denetimleri				419.813,75
İşletme Sor.Sözl.				71.165,00
TOPLAM				1.270.318,75
DİĞER GELİRLER	45.000,00	18.421,10	41%	
Bağış ve Yardımlar				1.205,00
Kira				-
Banka Faizleri				15.210,82
Diğer Gelirler				2.005,28
TOPLAM				18.421,10
TEMSİLCİLİKLER	1.950.000,00	2.635.127,05	135%	
Üye Aidatları				245.105,00
Üye Kayıt				18.490,00
Üye Kimlik				-
Test ve Ölçümler				-
Bilirkişilikler				-
Belge Düzenleme				67.982,55
Yayın Gelirleri				40.531,90
SMM Kayıt+Yenileme				640.080,00
Proje Denetimleri				1.437.932,60
İşl.Sor.Sözleşmeleri				117.215,00
Misem Gelirleri				67.790,00
TOPLAM				2.635.127,05
TOPLAM	5.090.000,00	5.392.801,33	106%	
Satıştan İadeler		2.885,00		
GENEL TOPLAM	5.090.000,00	5.389.916,33		
01/01/2017-31/12/2017 TARİHLERİ ARASI GERÇEKLEŞEN GİDERLER				
GİDERLER	TAHMİNİ BÜTÇE	GERÇEKLEŞEN	GERÇEK. ORANI	GİDER DAĞILIMI
YÖNETİM GİDERLERİ	324.000,00	202.000,49	62%	
Oturum Ücretleri				23.469,64
Yolluklar				4.140,29
Temsil Giderleri				87.272,32
Danışmanlık Giderleri				41.545,14
Genel Kurul Şube				-
Genel Kurul Merkez				-
Genel Kurul TMMOB				-
Ferdî Kaza Sig.				45.573,10
TOPLAM				202.000,49
PERSONEL GİDERLERİ	1.500.000,00	1.969.698,49	131%	
Ücretler				1.017.066,19
Sosyal Yardımlar				302.908,65
İkramiye				193.178,30

SSK İşveren Payı				202.200,56
Fazla Mesai				61.191,59
SGK İşsizlik İşv.Payı				26.738,34
Kıdem ve İhbar Tazminatları				165.733,65
Diğer İşçi Ücret ve Giderleri				681,21
TOPLAM				1.969.698,49
İŞLETME GİDERLERİ	725.000,00	674.830,12	93%	
Kira				222.244,10
Kırtasiye Giderleri				28.172,00
Elektrik Giderleri				17.166,90
Su Giderleri				7.527,52
Doğalgaz Giderleri				1.746,00
Bakım Onarım				92.209,89
PTT,Kargo, Telefon				113.361,09
Vergi,Resim,Harc				35.403,41
Gazete,Dergi,Kitap				34.269,57
Lokal Giderleri				110.671,70
Yıllık Vergiler				1.535,60
Fonlara Kuruluşlara				-
İkk giderleri				10.522,34
TOPLAM				674.830,12
DİĞER GİDERLER	30.000,00	30.698,83	102%	
Sosyal Faaliyetler				30.698,83
TOPLAM				30.698,83
HİZMET KARŞILIĞI	380.000,00	470.318,36	124%	
Bilirkişilikler				59.611,76
Test ve Ölçümler				3.055,40
Seminer,Konf.Panel, Sem.				262.268,31
İKK				-
Proje Yarışması				20.491,00
NKP Giderleri				348,97
Elektronik Man.Alanlar				-
Enerji Verimliliği				-
Marmara Enerji Forumu				-
Kadın Kurultayı				-
Misem Giderleri				124.542,92
TOPLAM				470.318,36
YAYIN GİDERLERİ	40.000,00	50.730,45	127%	
Örnek Form Basımı				-
Dergi ve Bülten				40.370,05
Muhtelif yayınlar				-
Oda Yayınları				10.360,40
TOPLAM				50.730,45
SMM VE BÜRO TESCİL	60.000,00	104.173,02		
SMM Üyeler Mesleki Sor.Sig.				57.692,16
SMM Üyeler E-İmza				25.020,75
SMM Üyeler Belge Yayın vb.				8.536,15
Hizmet Sözleşmesi				12.923,96
SMM Ajandası Giderleri				-
SMM Üyeler Diğer Giderler				-
TOPLAM				104.173,02
TEMSİLCİLİKLER	1.165.700,00	1.409.335,56	121%	
Personel Giderleri				1.075.438,08
İşletme Giderleri				304.372,96
Test ve Ölçümler				-
Misem Giderleri				8.461,52
Yayın Giderleri				21.063,00
TOPLAM				1.409.335,56
TOPLAM	4.224.700,00	4.911.785,32	116%	
MERKEZ PAYI	865.300,00	916.285,78	106%	
TOPLAM	5.090.000,00	5.828.071,10	115%	

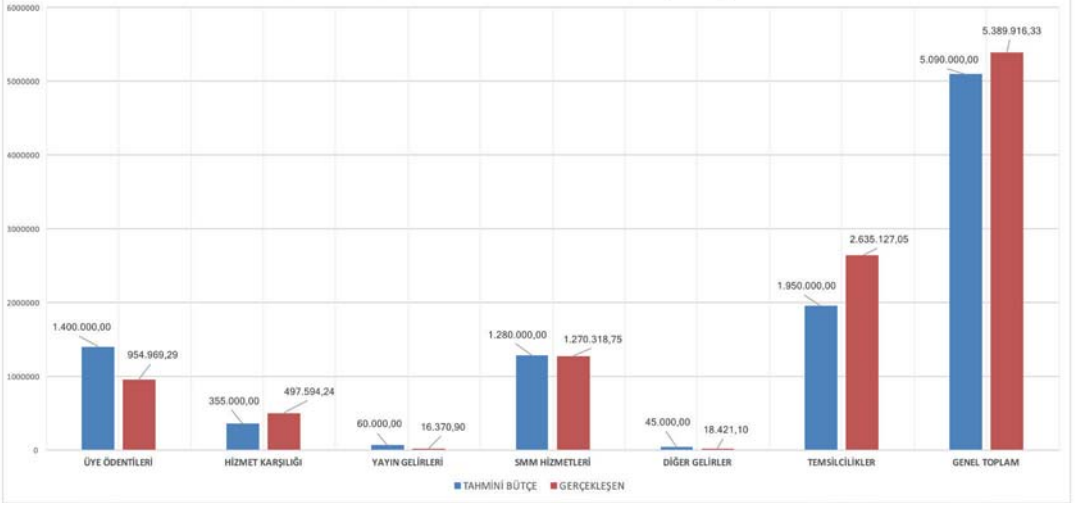
EMO İSTANBUL ŞUBESİ GELİR-GİDER DURUMU
01/01/2016-31/12/2016 TARİHLERİ ARASI GERÇEKLEŞEN GELİRLER



EMO İSTANBUL ŞUBESİ GELİR-GİDER DURUMU
01/01/2016-31/12/2016 TARİHLERİ ARASI GERÇEKLEŞEN GİDERLER



EMO İSTANBUL ŞUBESİ GELİR-GİDER DURUMU
01/01/2017 - 31/12/2017 TARİHLERİ ARASI GERÇEKLEŞEN GELİRLER



EMO İSTANBUL ŞUBESİ GELİR-GİDER DURUMU
01/01/2017 - 31/12/2017 TARİHLERİ ARASI GERÇEKLEŞEN GİDERLER

