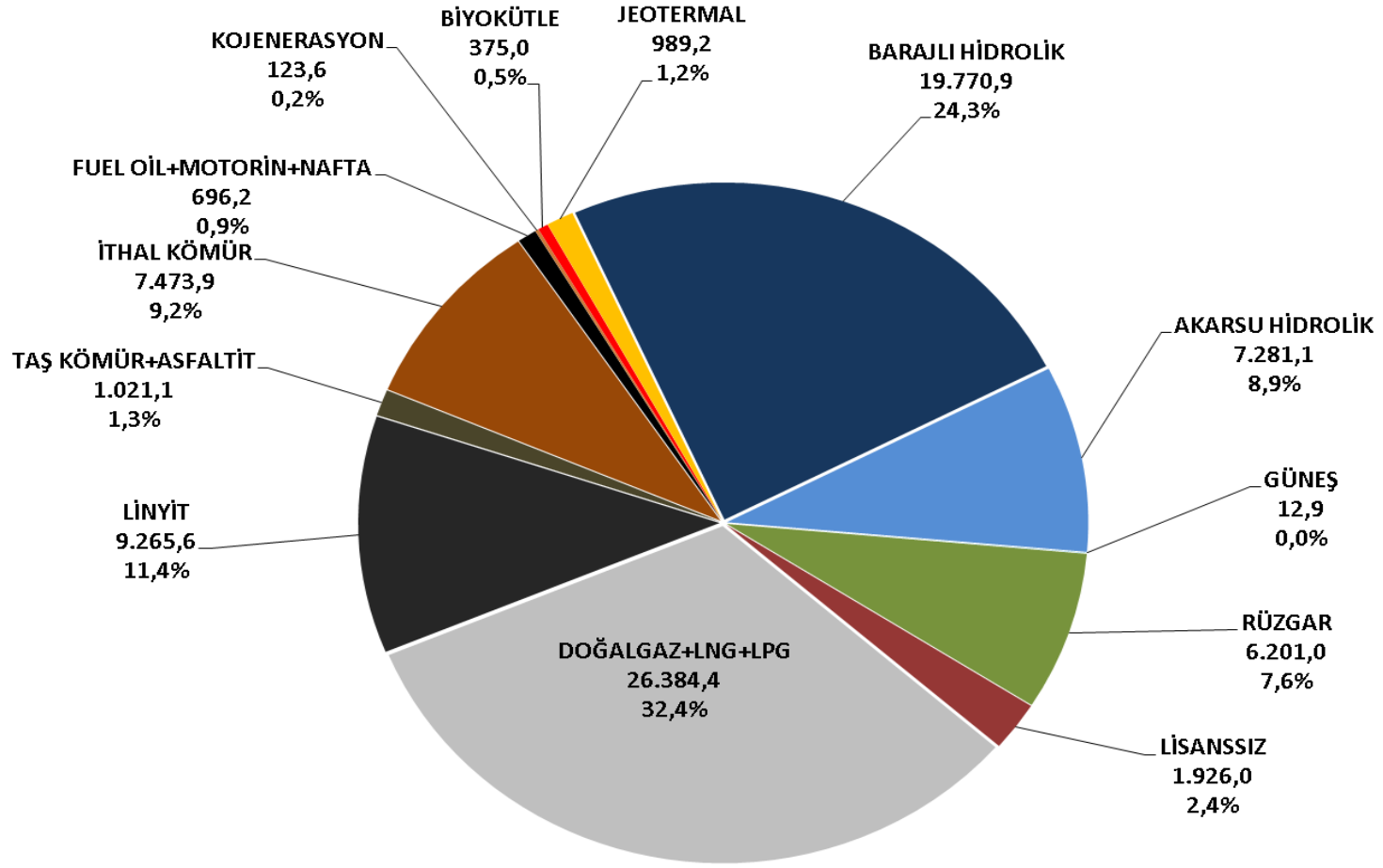
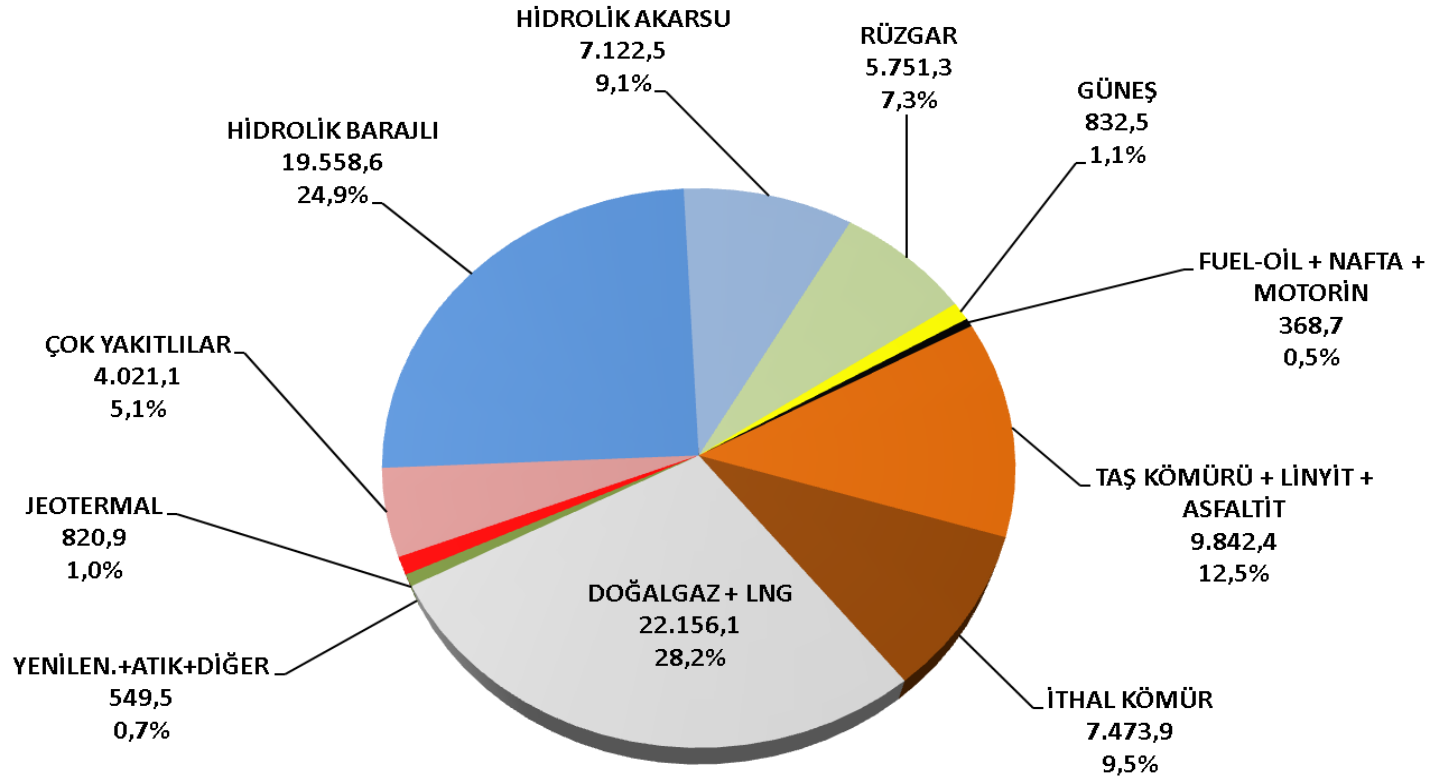


# TÜRKİYE'DE ELEKTRİK ENERJİSİ KURULU GÜCÜ – 2017 EYLÜL SONU



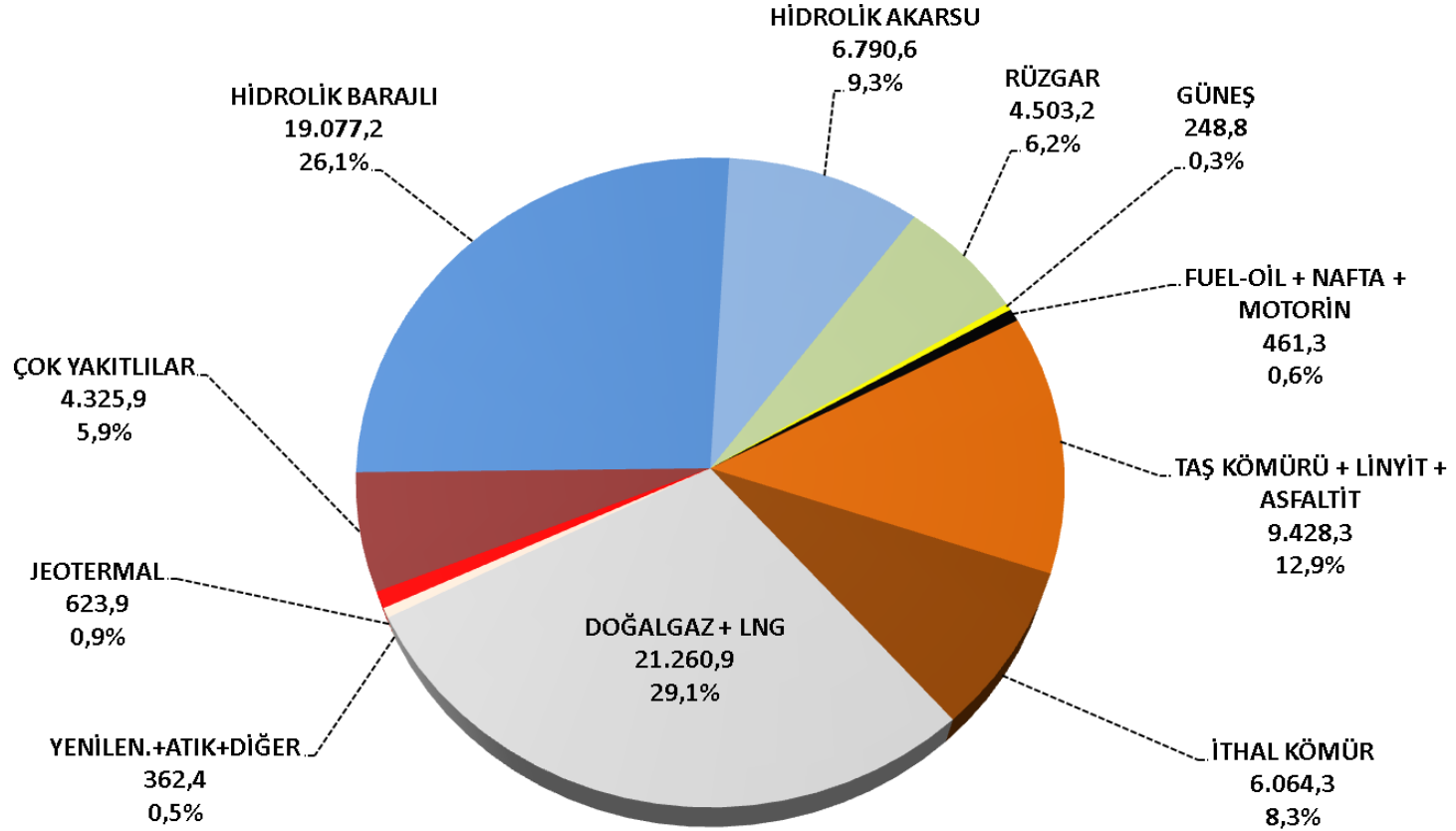
**KURULU GÜÇ (09/2017) : 81.520,8 MW**

# TÜRKİYE'DE ELEKTRİK ENERJİSİ KURULU GÜCÜ – 2016



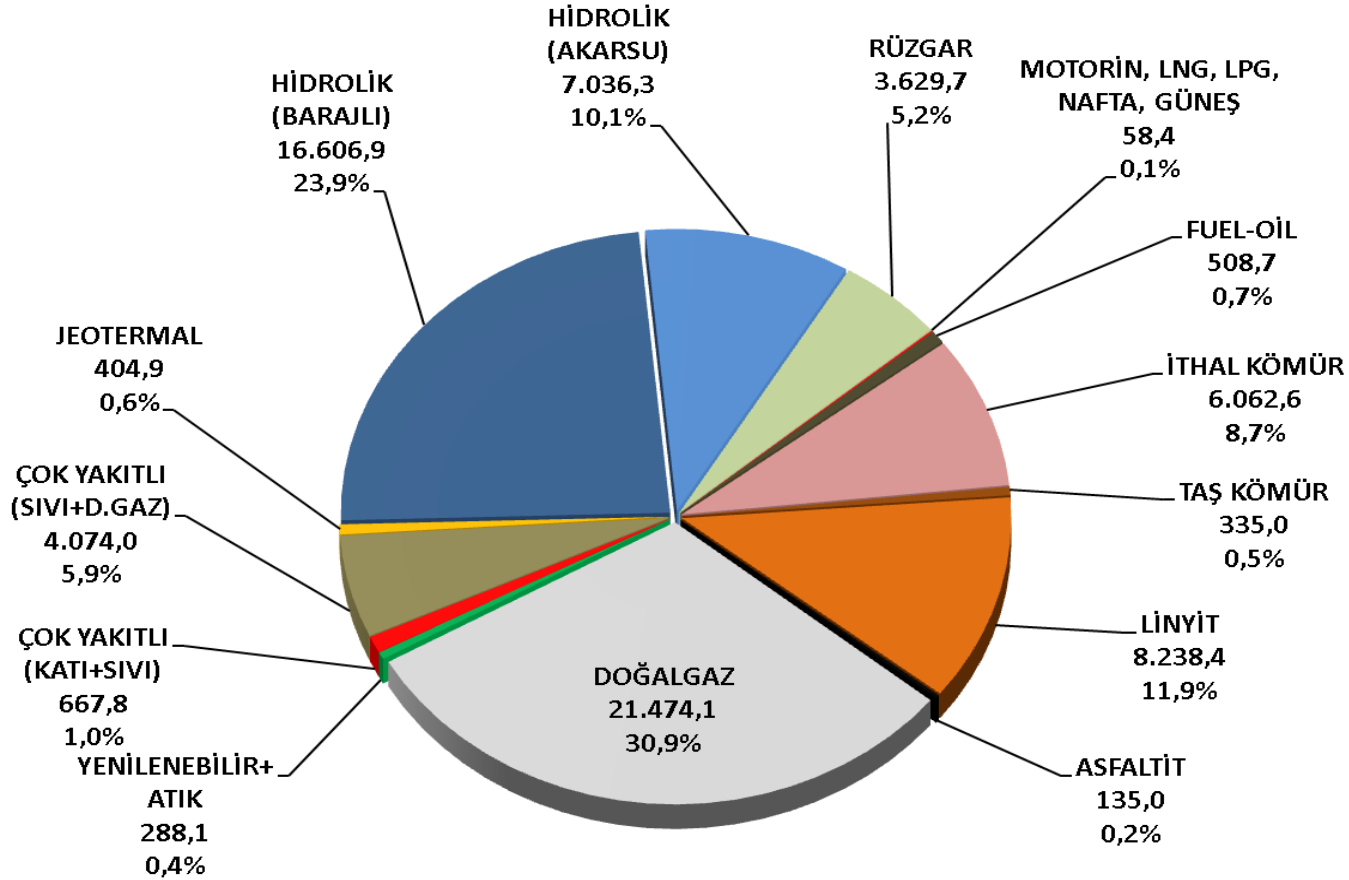
**KURULU GÜÇ (2016) : 78.497,4 MW**

# TÜRKİYE'DE ELEKTRİK ENERJİSİ KURULU GÜCÜ – 2015



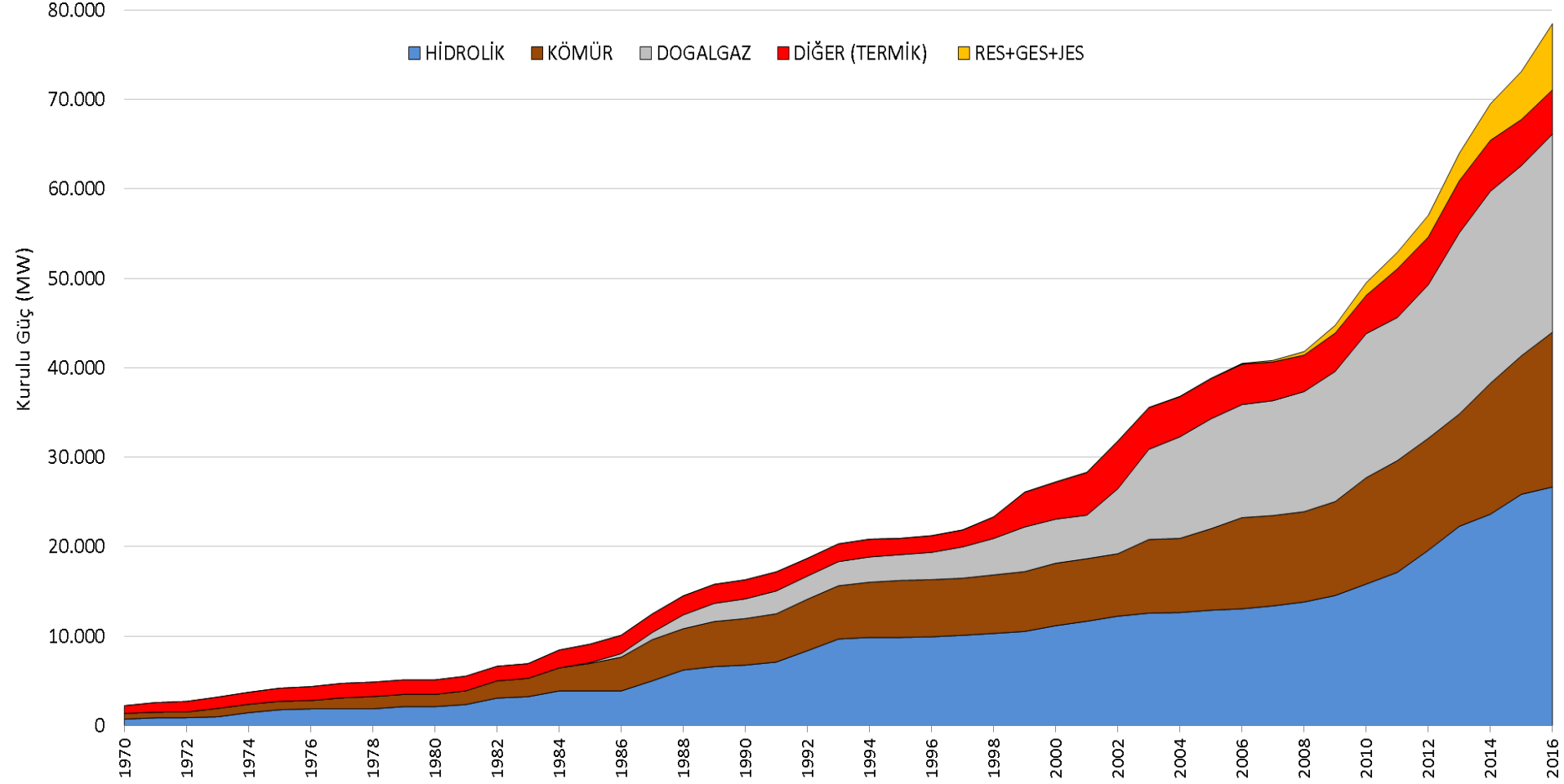
**KURULU GÜÇ (2015): 73.146,7 MW**

# TÜRKİYE'DE ELEKTRİK ENERJİSİ KURULU GÜCÜ – 2014

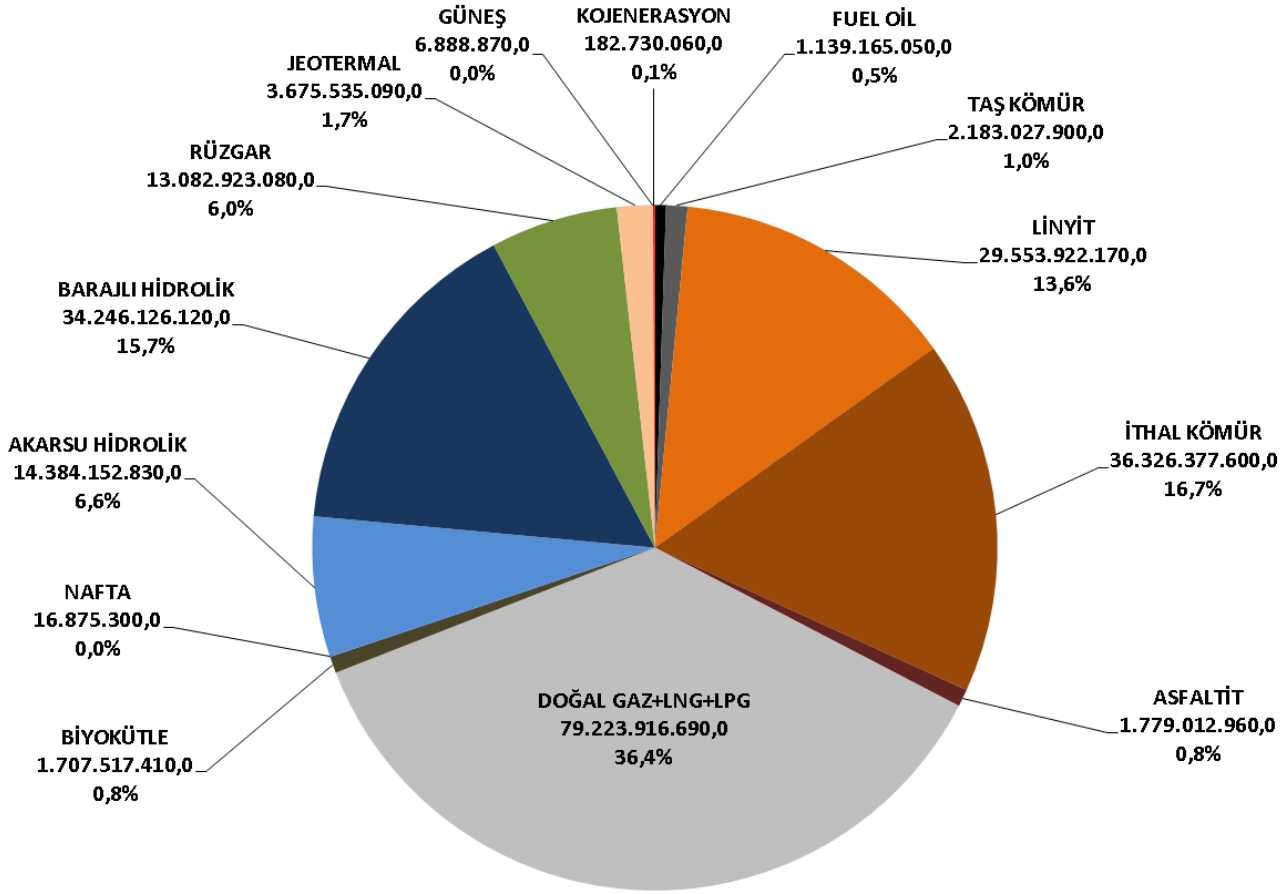


**KURULU GÜÇ (2014): 69.519,8 MW**

# TÜRKİYE'DE ELEKTRİK ENERJİSİ KURULU GÜCÜNÜN DEĞİŞİMİ (1970 - 2016)



# TÜRKİYE'DE ELEKTRİK ÜRETİMİ - 2017 EYLÜL SONU

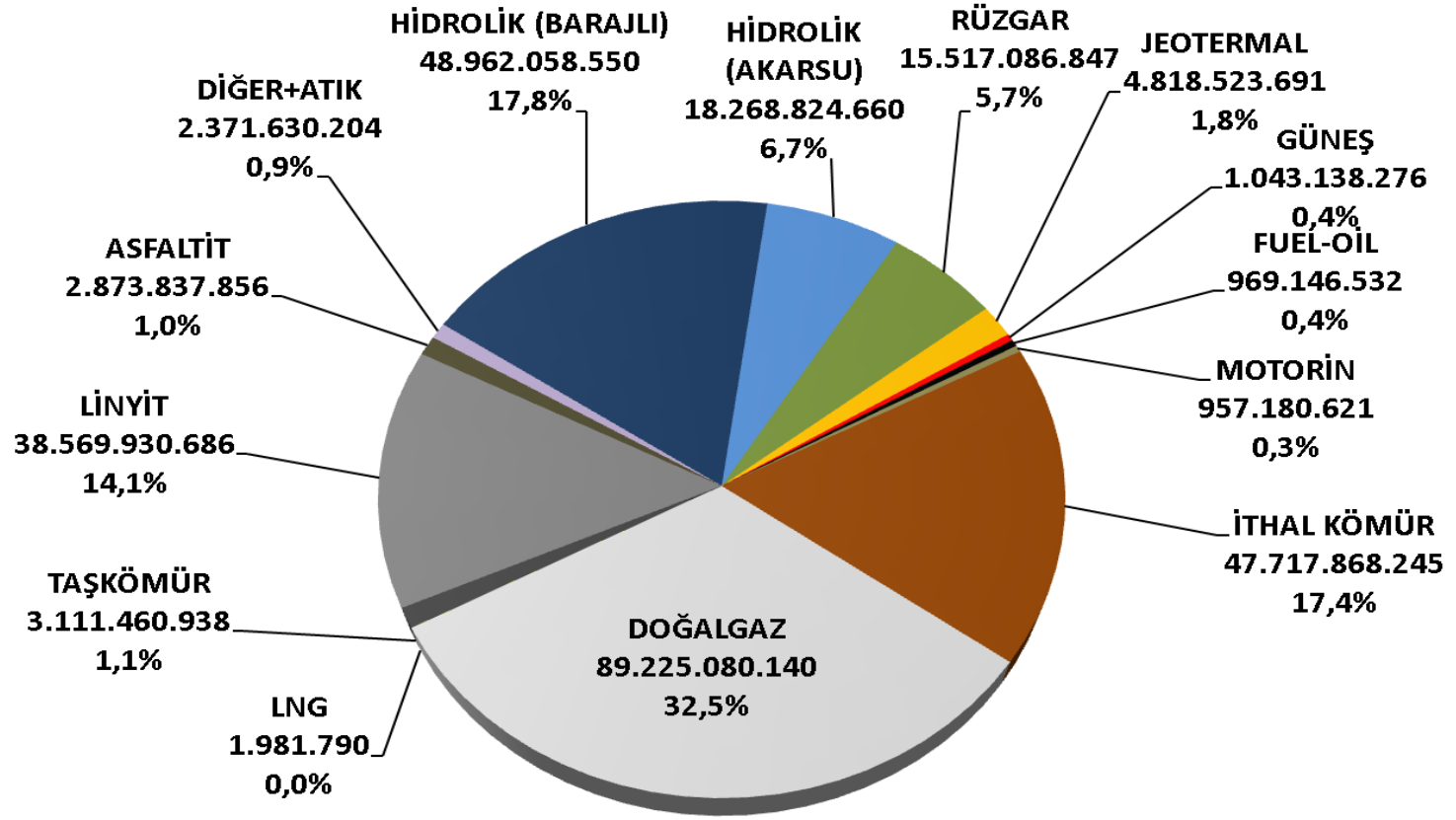


ÜRETİM (09/2017) : 217.508.171.130 kWh

TÜKETİM (09/2017) : 217.358.172.070 kWh

NOT: Lisanssız Üretim Hariçtir.

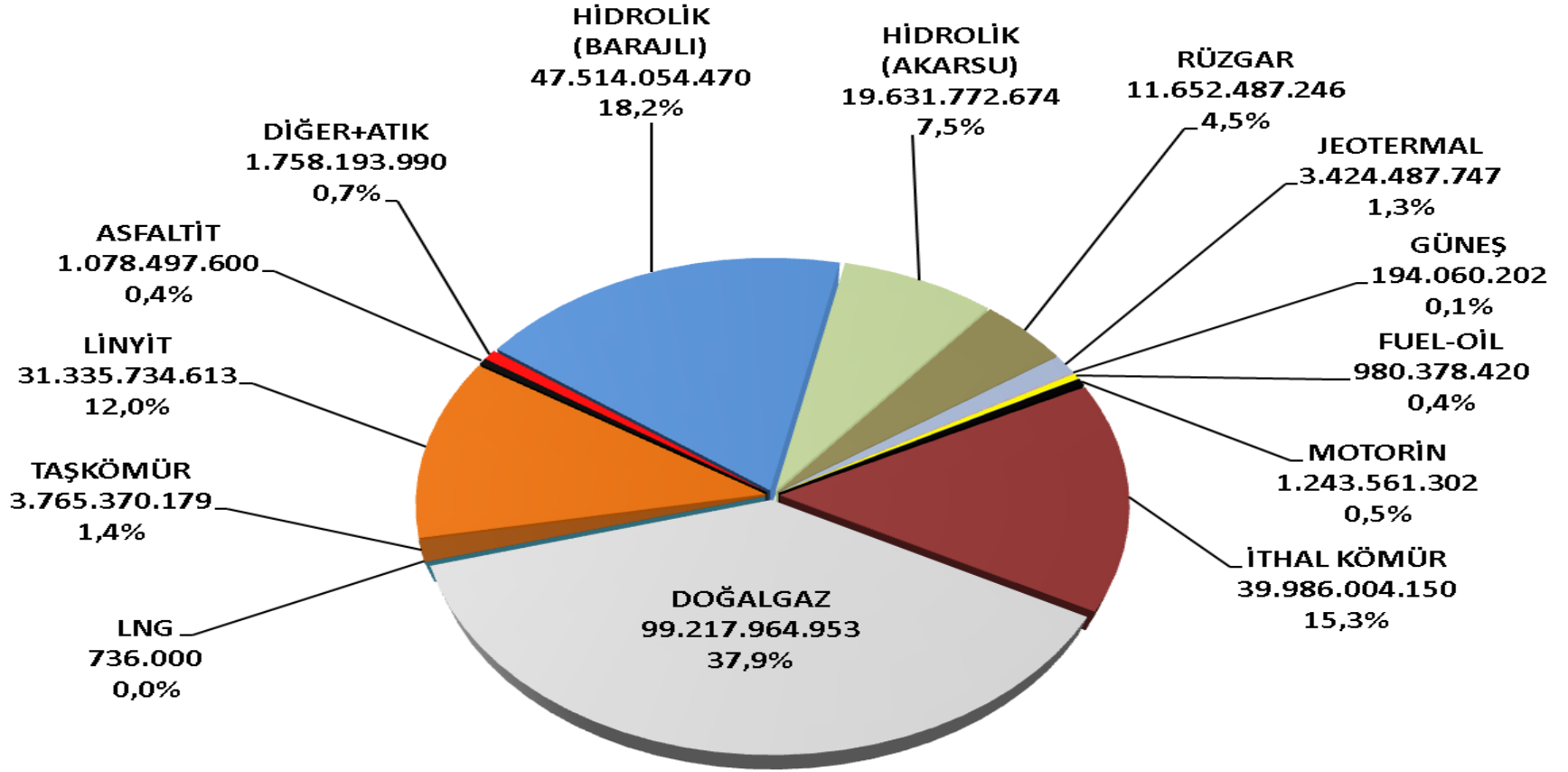
# TÜRKİYE'DE ELEKTRİK ÜRETİMİ - 2016



ÜRETİM (2016) : 274.407.749.036 kWh

TÜKETİM (2016) : 279.286.385.511 kWh

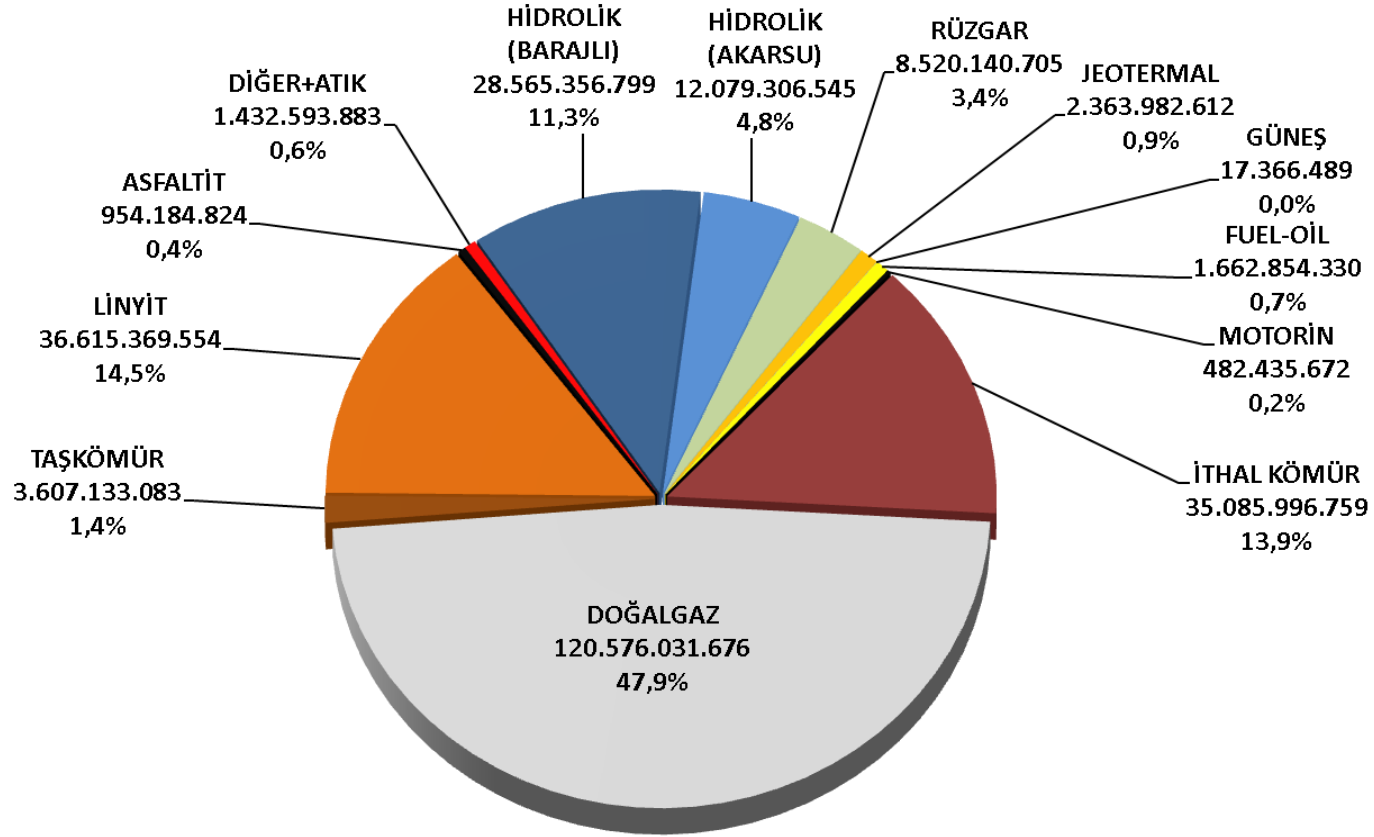
# TÜRKİYE'DE ELEKTRİK ÜRETİMİ – 2015



ÜRETİM (2015) : 261.783.303.546 kWh  
TÜKETİM (2015) : 265.724.353.916 kWh



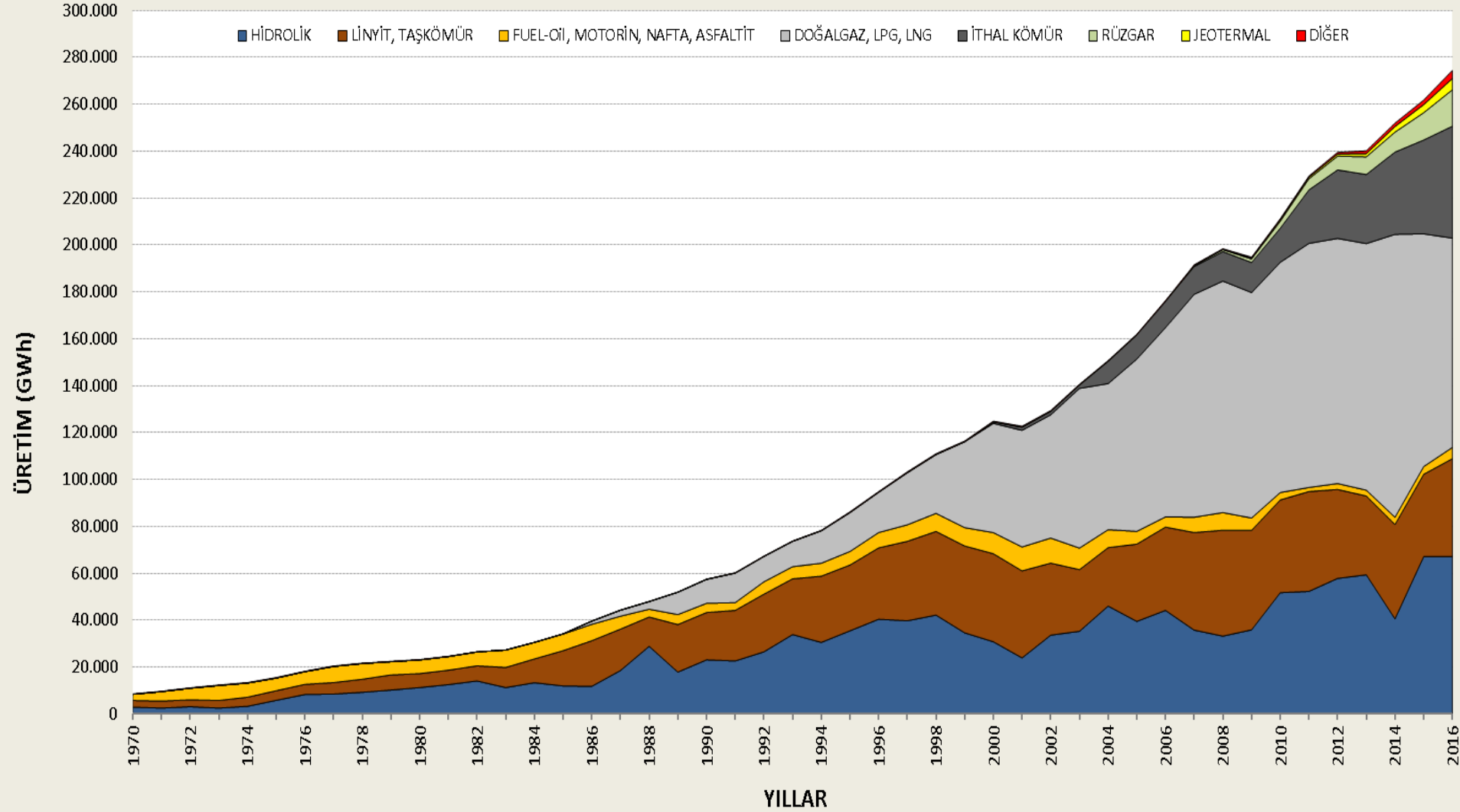
# TÜRKİYE'DE ELEKTRİK ÜRETİMİ – 2014



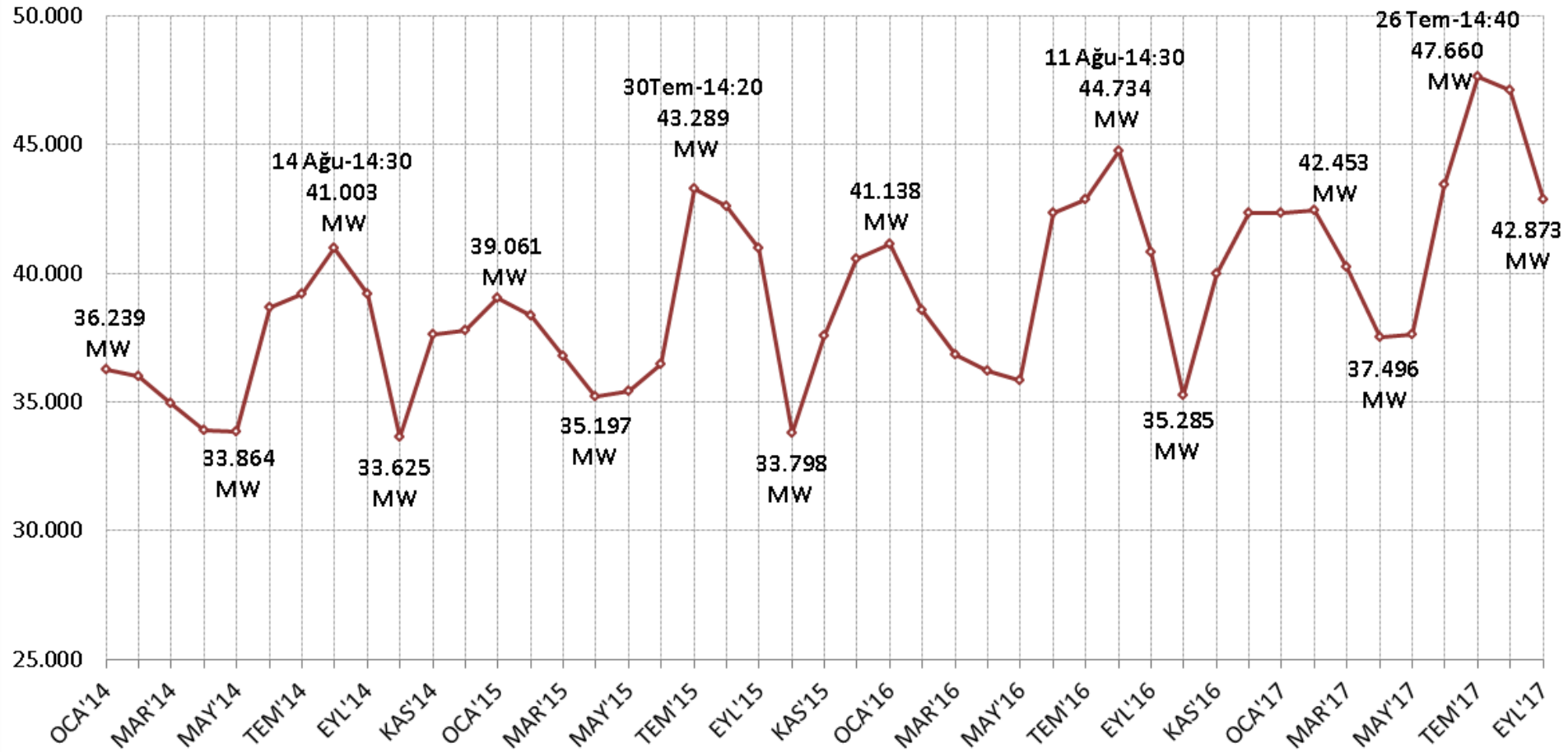
ÜRETİM (2014) : 251.962.752.931 kWh

TÜKETİM (2014) : 257.220.120.803 kWh

# TÜRKİYE'DE ELEKTRİK ENERJİSİ ÜRETİMİNİN DEĞİŞİMİ (1970 - 2016)



# SİSTEM AYLIK MAKSİMUM ANİ PUANTI - MW



# TARİFELER (Ekim - Kasım - Aralık 2017)

## DAĞITIM SİSTEMİ KULLANICILARI İÇİN AKTİF - REAKTİF ENERJİ TARİFESİ

ABONE GRUBU (TEK TERİMLİ)	Tek Zamanlı Aktif Enerji (Kr/kWh)	Çok Zamanlı Aktif Enerji (kr/kWh)			Reaktif Enerji (Kr/KVARh)
		Gündüz (06-17)	Puant (17-22)	Gece (22-06)	
Sanayi (Yüksek Gerilim)	26,0173	25,8841	41,7976	14,4058	15,9528
Sanayi (Alçak Gerilim)	29,0697	28,9365	44,8500	17,4582	15,9528
Ticarethane	33,4761	33,3374	50,2713	21,1035	15,9528
Mesken	33,1832	33,0447	49,9784	20,8112	15,9528
Tarımsal Sulama	29,4477	29,3211	44,7888	18,1475	15,9528

# 2015 YILINDA TÜKETİME SUNULAN ELEKTRİK ENERJİSİNİN ABONE GRUPLARINA GÖRE DAĞILIMI

ABONE GRUBU	TÜKETİM (2015)		ABONE (2015)	
	MWh	Payı (%)	Sayı	Payı (%)
MESKEN	47.900.834	22,0	32.358.785	82,1
TİCARET VE KAMU HİZ.	56.921.566	26,2	5.954.209	15,1
SANAYİ	103.534.820	47,6	160.288	0,4
TARIMSAL SULAMA	4.222.135	1,9	582.497	1,5
AYDINLATMA	4.074.295	1,9	304.466	0,8
DİĞER	658.600	0,3	68.973	0,2
TOPLAM	217.312.250	100,0	39.429.218	100,0

# ELEKTRİK DAĞITIM ŞİRKETLERİNİN ENERJİ TABLOSU - 2015

ELEKTRİK DAĞITIM ŞİRKETİ	Satın Alınan Enerji (MWh)	Satılan Enerji (MWh)	Kayıp/Kaçak Enerji (MWh)	Kayıp Kaçak Oranı (%)
01-DİCLE	21.053.332	5.612.523	15.440.809	73,34
02-VANGÖLÜ	3.865.646	1.557.805	2.307.841	59,70
03-ARAS	2.754.361	2.043.159	711.202	25,82
04-ÇORUH	3.583.289	3.250.900	332.389	9,28
05-FIRAT	2.567.802	2.299.737	268.065	10,44
06-ÇAMLIBEL	2.438.704	2.266.522	172.182	7,06
07-TOROSLAR	15.723.489	13.757.500	1.965.989	12,50
08-MERAM	8.084.105	7.493.854	590.251	7,30
09-BAŞKENT	14.974.788	13.926.933	1.047.855	7,00
10-AKDENİZ	8.491.825	7.896.053	595.772	7,02
11-GEDİZ	14.287.404	13.235.449	1.051.955	7,36
12-ULUDAĞ	11.169.659	10.394.648	775.011	6,94
13-TRAKYA	6.472.516	5.994.530	477.986	7,38
14-AYEDAŞ	11.596.394	10.784.202	812.192	7,00
15-SAKARYA	9.105.588	8.497.401	608.187	6,68
16-OSMANGAZİ	6.199.085	5.726.404	472.681	7,63
17-BOĞAZİÇİ	25.298.793	22.910.634	2.388.159	9,44
18-KCETAŞ	2.209.610	2.090.192	119.418	5,40
19-ADM (MENDERES)	8.140.295	7.705.535	434.760	5,34
20-AKEDAŞ (GÖKSU)	3.811.201	3.621.508	189.693	4,98
21-YEŞİLIRMAK	5.322.363	4.894.555	427.808	8,04
<b>TOPLAM</b>	<b>187.150.249</b>	<b>155.960.044</b>	<b>31.190.205</b>	<b>16,67</b>