

<https://www.keil.com/download/product/> adresinden:



MDK-Arm

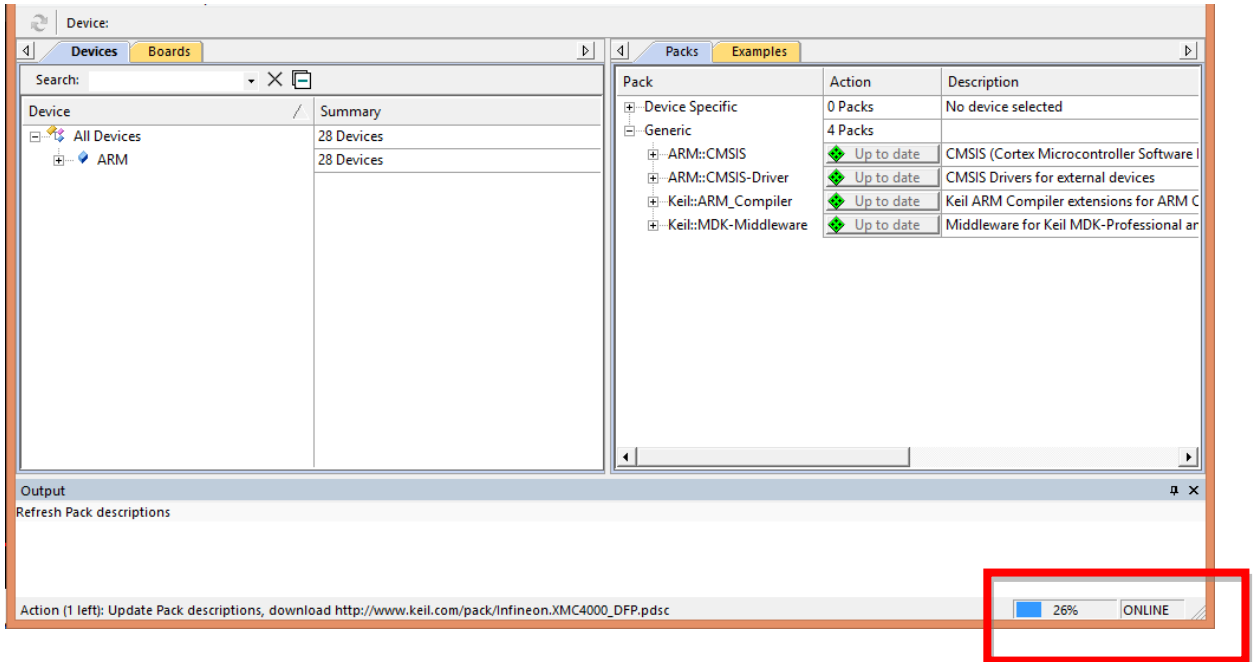
Version 5.26 (September 2018)

Development environment for Cortex and Arm devices.

Kısına tıklayın, bilgilerinizi girin ve submit butonuna tıklayın. Sonraki ekrandan:

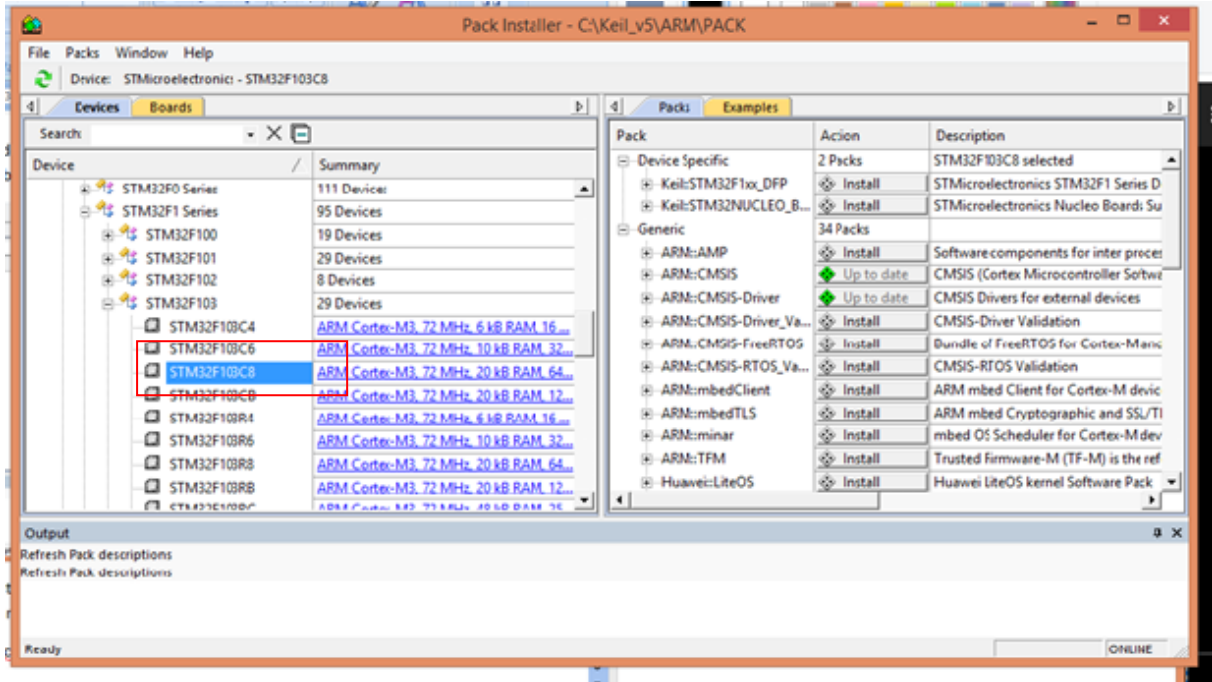
MDK526.EXE (915,212K)
Monday, September 10, 2018

Linkine tıkladığınızda indirme işlemi başlayacaktır. Bittiğinde indirilen dosyayı açarak kurulumu başlayın. Kurulum bittiğinde aşağıdaki ekran görülecek:

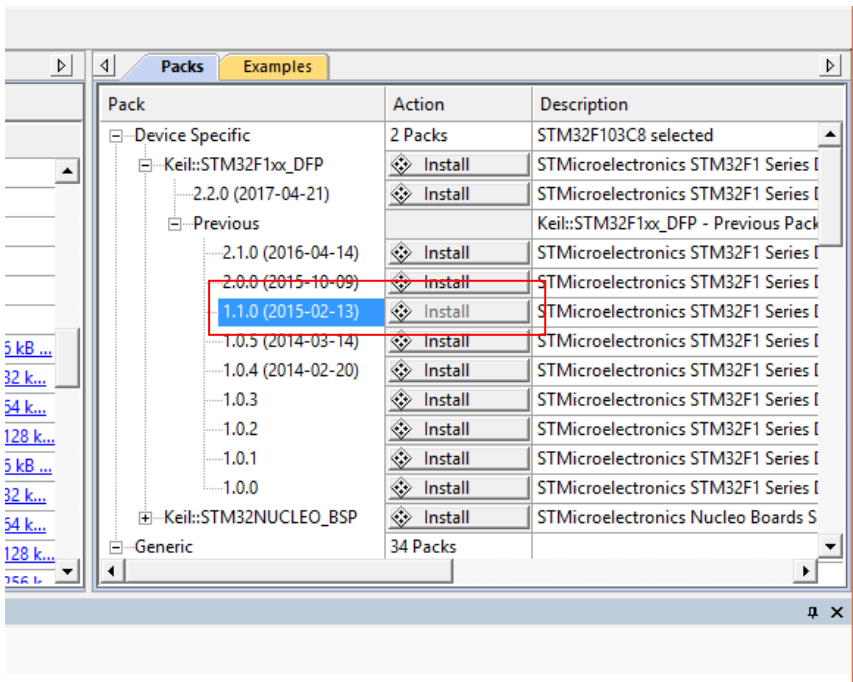


Sağ alt kısımda gösterilen indirme işlemi bitene kadar bekleyin. İşlem bittiğinde sol tarafa bulunan Devices kısmına yeni cihazlar eklendiğini göreceksiniz.

All Devices-> STMMicroelectronics->STMF103->STM32F103C8 yolunu takip ederek cihazı seçin.



Ardından sağ tarafta Packs menüsünden Device Specific->Keil::STM32F1xx_DFP->Previous->1.1.0(2015-02-13) yolunu takip ederek Install butonuna tıklayın.



ST-Link Driver Kurulumu

<https://www.st.com/en/development-tools/st-link-v2.html#sw-tools-scroll> adresinde, TOOLS AND SOFTWARE butonuna tıklayın ve STSW-LINK009 linkine tıklayın.

TOOLS AND SOFTWARE

Development Tools		
SOFTWARE DEVELOPMENT TOOLS		
Part Number	Manufacturer	Description
ST-LINK-SERVER	ST	ST-LINK server software module
STM32CubeProg	ST	STM32CubeProgrammer software for programming STM32 products
STSW-LINK004	ST	STM32 ST-LINK utility
STSW-LINK007	ST	ST-LINK, ST-LINK/V2, ST-LINK/V2-1 firmware upgrade
STSW-LINK009	ST	ST-LINK, ST-LINK/V2, ST-LINK/V2-1 USB driver signed for Windows7, Windows8, Windows10

Gelen sayfadan GET SOFTWARE kısmına tıklayın ve download butonuna tıklayın.

GET SOFTWARE

Part Number	Software Version	Marketing Status	Supplier	Download
STSW-LINK009	2.0.1	Active	ST	Download

Çıkan ekranda bilgilerinizi girin. İndirme linki mail adresinize gelecektir. İndirdiğiniz dosyanın içinden bilgisayarınızın 32 bit(dpinst_x86.exe) veya 64 bit(dpinst_amd64.exe) olmasına göre ilgili kurulum programını çalıştırın.