

15. DÖNEM (2022 - 2023)  
ÇALIŞMA RAPORU

# 7. BÖLÜM

## TEKNİK ÇALIŞMALARIMIZ



**TMMOB**  
Elektrik Mühendisleri Odası  
Antalya Şubesi

## TEKNİK ÇALIŞMALARIMIZ

### Mesleki Denetim Çalışmaları

Odamız, mesleğin ve meslektaşın gelişiminin sağlanması amacıyla; Serbest Müşavir Mühendislik hizmetlerinin tanımlanması ve bu kapsamda yürütülecek faaliyetlerin uygulama usul ve esaslarının standardize edilerek ulusal ve uluslararası standartlar ve mevzuatlarla uyumlaştırılması çalışmalarını kesintisiz olarak sürdürmektedir.

Serbest Müşavir Mühendislik (SMM) hizmetleri SMM Yönetmelikleri, TMMOB Kanunu ve Oda Yönetmelikleri çerçevesinde yürütülmektedir. Yönetmeliklerin temelinde Kamu yararının korunması ve mesleğin geliştirilerek doğru uygulanmasının sağlanması, hizmet kalitesinin yükseltilerek Odamız üyesi mühendisler tarafından yapılıp yapılmadığının denetlenmesi ve haksız rekabetin önlenmesi temel amaç edinilmiştir. Bu amaç çerçevesinde Odamız; meslek alanlarıyla ilgili ulusal mevzuatların oluşturulması konusundaki çalışmalara büyük önem vermekte ve bu yönde çalışmalarını kesintisiz olarak yürütmektedir.

EMO Antalya Şubesi olarak, bu temel amaç çerçevesinde gerek üyelerinin belgelendirilmesi gerekse hizmetin tescilli bürolarca yürütülmesi yönünde çalışmalar yapılmaktadır. Bu çalışmalara katkı oluşturmak amacıyla Şube Komisyonları oluşturulmuş ve komisyondan gelen görüş ve öneriler Şube Yönetim Kurulu gündemine alınarak çalışmalar yapılmıştır.

Yüksek Gerilim Tesislerinde İşletme, Bakım ve Danışmanlık Hizmetlerinin yaygınlaştırılmasına ve kalıcılaştırılmasına yönelik çalışmalar Şubemiz sınırları içerisinde bulunan kurum ve kuruluşlar nezdinde sürdürülmüştür. SMM üyelerimiz tarafından yapılan bu hizmetlerde bu dönemde büyük bir artış gözlemlenmiştir.

Şubemizin ve Temsilciliklerimizde gerçekleştirilen mesleki denetim sayıları aşağıda istatistiksel olarak sunulmaktadır.

### 2022 YILI PROJE TİPLERİNE GÖRE MESLEKİ DENETİM SAYILARI

	UYGULAMA RUHSAT	RÖLEVE VE ŞANTİYE	ASANSÖR	OG	AG	JENERATÖR	TOPLAM
Antalya	2899	165	1006	115	36	15	4236
Burdur	463	73	24	5	-	-	565
Isparta	455	85	58	17	-	1	616
Alanya	866	-	594	15	1	-	1476
Finike	88	-	-	-	-	-	88
Manavgat	573	-	85	3	-	-	661
<b>Toplam</b>	<b>5344</b>	<b>323</b>	<b>1767</b>	<b>155</b>	<b>37</b>	<b>16</b>	<b>7642</b>

## 2023 YILI PROJE TİPLERİNE GÖRE MESLEKİ DENETİM SAYILARI



	UYGULAMA RUHSAT	RÖLEVE VE ŞANTIYE	ASANSÖR	OG	AG	JENERATÖR	TOPLAM
Antalya	5040	39	1234	235	7	7	6562
Burdur	597	9	26	1	-	-	633
Isparta	765	15	41	5	1	-	827
Alanya	942	-	524	9	-	-	1475
Finike	114	-	-	-	-	-	114
Manavgat	814	-	100	2	-	-	916
<b>Toplam</b>	<b>8272</b>	<b>63</b>	<b>1925</b>	<b>252</b>	<b>8</b>	<b>7</b>	<b>10527</b>

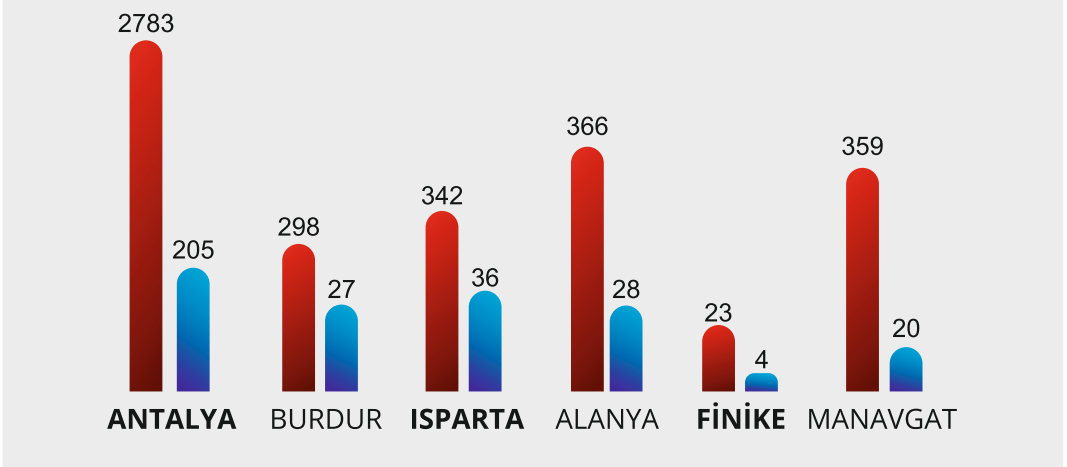
29.12.2023 tarihi itibari ile güncellenmiştir.

## YILLARA GÖRE PROJE ŞUBE VE İL TEMSİLCİLİKLERİNİN MESLEKİ DENETİM İSTATİSTİKLERİ



YIL / İL	ANTALYA	BURDUR	ISPARTA	TOPLAM
2004	4971	363	523	5857
2005	6857	465	768	8090
2006	6489	515	771	7775
2007	6692	492	856	8040
2008	4119	652	1321	6092
2009	3493	631	1591	5715
2010	3922	858	1355	6135
2011	4829	796	1190	6815
2012	5060	1052	1200	7312
2013	5172	710	1001	6883
2014	7378	1019	1500	9897
2015	6500	662	1115	8277
2016	7226	655	1134	9015
2017	5623	524	1010	7157
2018	4021	808	943	5772
2019	3859	342	551	4752
2020	4167	1038	843	6048
2021	6660	756	782	8198
2022	6461	565	616	7642
2023	9067	633	827	10527

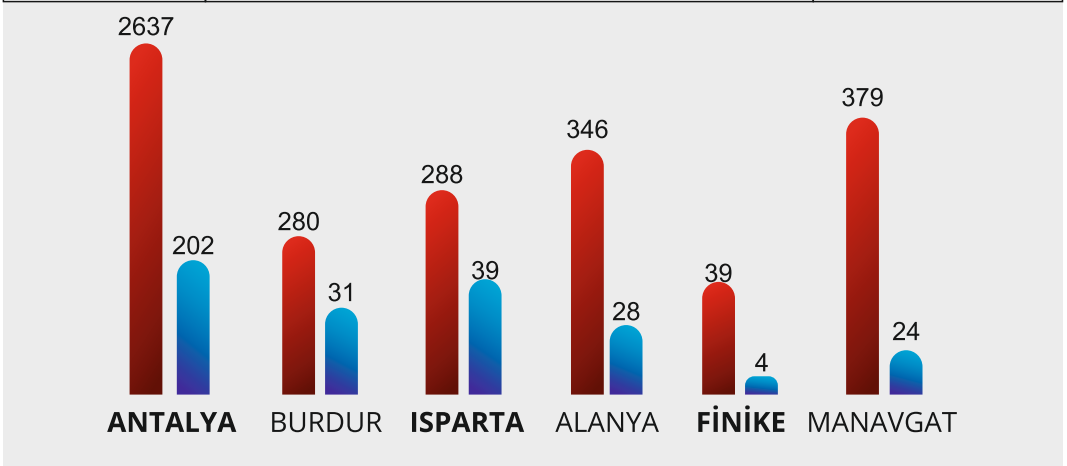
## 2022 Yılı İşletme Sorumluluğu İstatistikleri

<b>2022 YILI</b>	 İşletme Sorumluluğu Sayısı	Toplam: 4171
	 İşletme Sorumluluğu Üstlenen SMM Üye Sayısı	Toplam: 320



## 2023 Yılı İşletme Sorumluluğu İstatistikleri

<b>2023 YILI</b>	 İşletme Sorumluluğu Sayısı	Toplam: 3969
	 İşletme Sorumluluğu Üstlenen SMM Üye Sayısı	Toplam: 328



## YILLARA GÖRE ŞUBE VE İL TEMSİLCİLİKLERİ İŞLETME SORUMLULUĞU İSTATİSTİKLERİ

YIL / İL	ANTALYA	BURDUR	ISPARTA	TOPLAM
2007	444	4	18	466
2008	571	4	27	602
2009	694	1	23	718
2010	853	2	149	1004
2011	854	4	87	945
2012	1087	37	78	1202
2013	1159	10	91	1260
2014	1465	118	275	1858
2015	2005	368	540	2913
2016	2267	303	384	2954
2017	2358	286	355	2999
2018	2647	374	335	3356
2019	3010	302	242	3554
2020	3438	316	351	4105
2021	3425	333	353	4111
2022	3531	298	342	4171
2023	3401	280	288	3969

## TEST VE ÖLÇÜM HİZMETLERİ

Odamız, ulusal ve uluslararası standartlar baz alınarak, kalite anlayışının geliştirilmesi esasıyla, tüketicilerin korunması ve sanayiye yönelik gereksinimleri sağlamak için gerekli uygunluk değerlendirme ve muayene/ölçüm hizmetlerini gerçekleştirmesi amacıyla kurmuş olduğu EMO İktisadi İşletmesi'ne bağlı Test Ölçüm Merkezi tarafından bu test ve ölçüm hizmetlerini vermektedir.

Tekniğin gerektirdiği yöntemlerle gerçekleştirilen bilirkişilik, test ve ölçüm hizmetleri ile ilgili veriler aşağıda sunulmaktadır.

