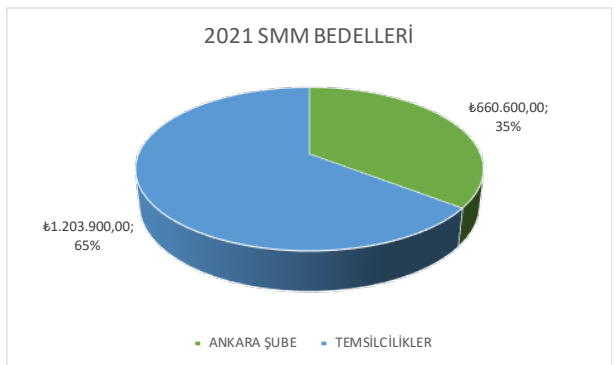
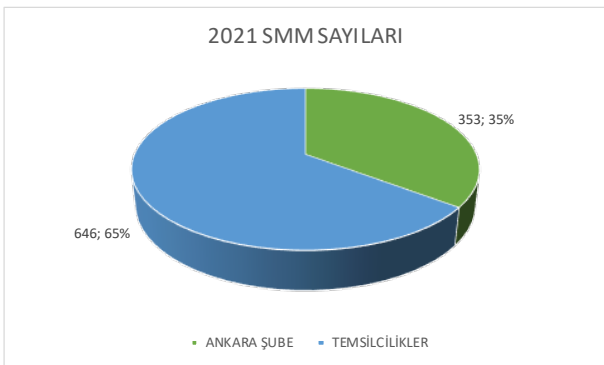


## 2.2. TEKNİK BÜRO ÇALIŞMALARI

2020 yılı	SMM SAYISI	SMM BEDELİ/TL
ANKARA ŞUBE	341	628.500,00
TEMSİLCİLİKLER	589	1.093.500,00
TOPLAM	930	1.722.000,00



2021 yılı	SMM SAYISI	SMM BEDELİ/TL
ANKARA ŞUBE	353	660.600,00
TEMSİLCİLİKLER	646	1.203.900,00
TOPLAM	999	1.864.500,00



LPG İSTASYON SORUMLU MÜDÜR BELGESİ	SAYISI	BEDELİ/TL
2020 yılı	26 adet	1.560,00
2021 yılı	29 adet	1.740,00

PROJE/HİZMET TÜRÜ*	SAYISI	BEDELİ/TL
Yapı İçi Tesisat (Kesin)	2973	220.945,65
Yapı İçi Tesisat (Tadilat)	20	1.070,00
Asansör Avan Projesi	9	675,00
Asansör Projesi	17	6.155,65
Dış Tesis Projesi Uygulama AG	1	100,00
Dış Tesis Projesi Uygulama YG	14	1.520,00
Jeneratör	2	230,00
Santral Projesi	10	215,00
Şantiye / Sulama Projesi	2	200,00
TOPLAM	3048	231.111,30

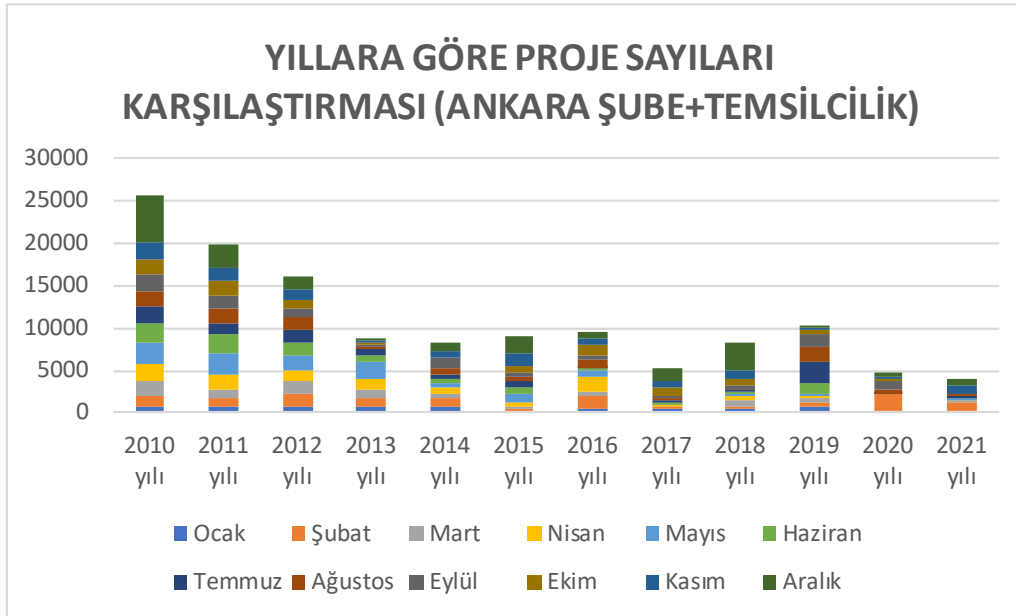
YG TESİSLERİNDE İŞLETME SORUMLULUĞU	4697	502.730,00
TOPLAM	7745	733.841,30

HİZMET TÜRÜ*	SAYISI	BEDELİ /TL
Topraklama Ölçümü	225	19,914,00
Toprak Özgül Direnç Ölçümü	2	80,00
Yıldırımdan Korunma Tesisat Kontrolü( Paratoner)	22	805,00
Alçak Gerilim Elektrik Tesisat Kontrolü	10	380,00
Sekonder Röle Testi	1	40,00
Artık Akım Cihazı –RCD- Testi	1	40,00
Elektromanyetik Alan Seviyesi ölçümü	1	40,00
Katodik Koruma Ölçümü	1	40,00
Bilirkişilik	34	62,212,00
Doğalgaz Topraklama Ölçümü	11507	574,330,00
TOPLAM	11805	657,881,00

\*17.02.2020-17.12.2021 TARİH ARALIĞINI KAPSAMAKTADIR

## YILLARA GÖRE PROJE SAYILARI KARŞILAŞTIRMASI (ANKARA ŞUBE+TEMSİLCİLİK)

Proje Sayısı	Ocak	Şubat	Mart	Nisan	Mayıs	Haziran	Temmuz	Ağustos	Eylül	Ekim	Kasım	Aralık	TOPLAM
2010	707	1271	1733	2075	2407	2361	2084	1804	1858	1821	1885	5574	24.880
2011	701	960	1189	1618	2467	2358	1307	1680	1574	1799	1529	2697	19.879
2012	857	1300	1544	1413	1706	1573	1527	1262	1196	1042	1243	1538	16.201
2013	741	1011	1024	1183	1993	833	631	297	339	201	277	372	8902
2014	726	983	661	565	512	508	458	847	1209	938	731	998	9136
2015	297	145	184	627	1068	739	782	361	526	816	1571	2012	9128
2016	460	1429	549	1712	804	253	134	838	615	1201	796	660	9451
2017	393	219	104	176	144	255	184	208	251	1093	643	1584	5254
2018	472	306	692	442	341	331	170	86	287	916	980	3158	8181
2019	691	594	476	321	220	1277	2493	1668	1641	346	356	179	10261
2020	354	1873	8	27	15	25	34	393	943	250	358	556	4836
2021	266	979	197	169	146	76	111	186	68	157	812	808	3975



## YILLARA GÖRE MESLEKİ DENETİM BEDELİ KARŞILAŞTIRMASI

Denetim Bedeli/TL	Ocak	Şubat	Mart	Nisan	Mayıs	Haziran	Temmuz	Ağustos	Eylül	Ekim	Kasım	Aralık	TOPLAM
2010	75.698	85.193	109.016	143.245	165.025	171.379	162.488	140.223	146.030	172.611	163.939	509.025	2.043.872
2011	59.314	98.542	130.803	157.721	213.954	252.331	252.902	192.938	174.214	225.273	169.180	357.730	2.284.902
2012	106.333	116.458	195.251	181.095	158.941	102.077	95.022	90.234	82.876	76.647	95.371	234.537	1.611.489
2013	75.910	124.735	148.437	162.007	213.766	117.917	95.993	44.843	56.416	29.811	47.269	56.724	1.041.808
2014	49.359	36.112	21.000	18.008	19.661	16.548	15.320	25.067	32.679	23.144	19.266	23.726	276.164
2015	8.274	7.961	92.175	35.356	63.007	68.788	40.575	21.988	28.099	33.767	81.608	104.941	503.582
2016	22.891	47.518	25.499	68.703	44.929	12.325	6.408	29.142	38.874	67.680	34.786	34.503	433.258
2017	21.225	16.859	7.251	15.986	11.400	18.933	14.109	42.943	14.863	158.153	78.617	81.043	481.382
2018	38.425	28.528	48.187	24.212	14.301	20.257	10.034	6.972	14.828	38.501	50.473	154.305	449.023
2019	39.857	38.187	33.573	7.918	29.634	71.594	138.606	99.450	96.802	18.430	22.816	12.730	633.900
2020	22.981	86.247	3.620	2.265	1.105	1.615	2.025	20.485	55.493	13.680	14.190	26.330	250.036
2021	20.100	50.842	7.150	9.240	12.560	13.832	8.664	11.322	7.456	10.539	49.359	63.153	264.217

