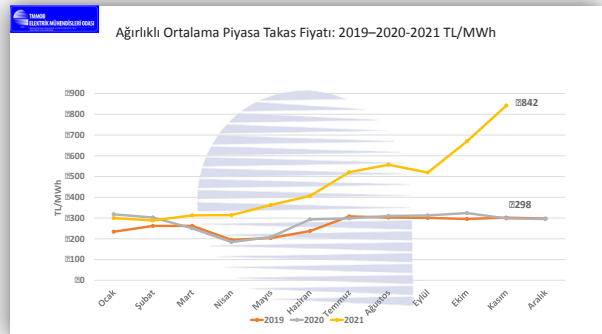
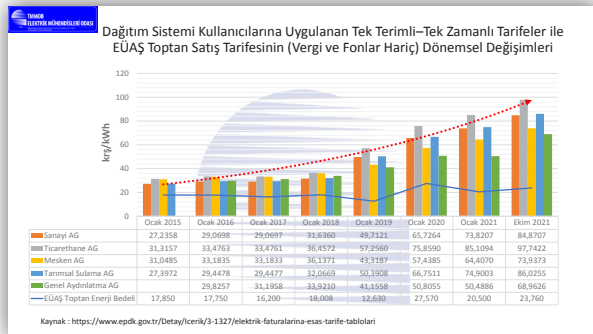
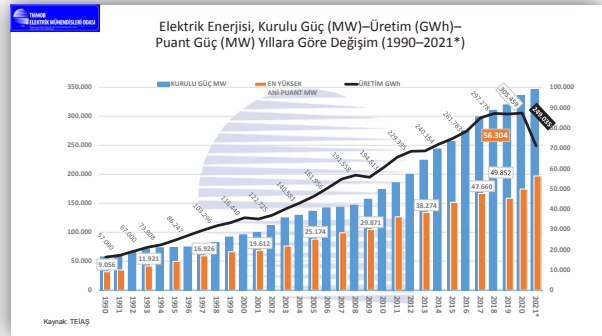
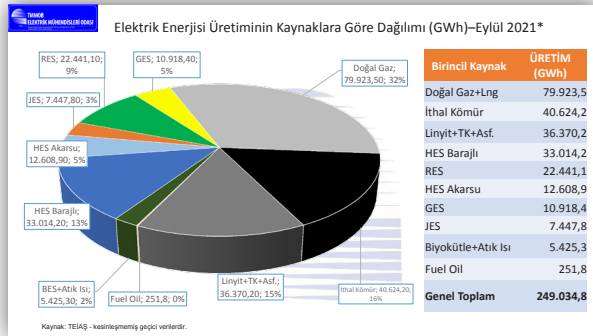
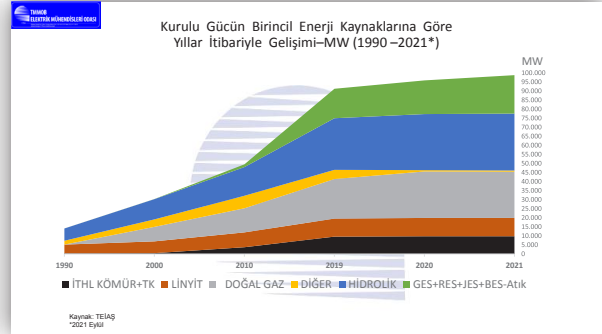
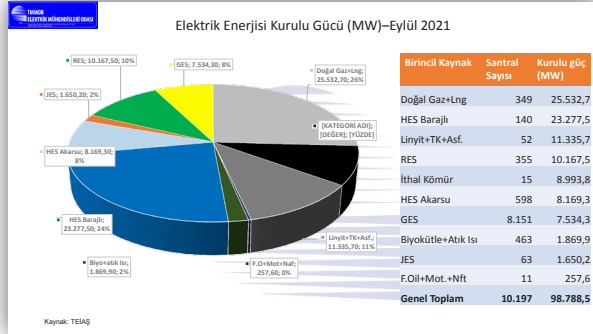


ELEKTRİK İSTATİSTİKLERİ



Türkiye Elektrik Piyasasında Alım Garantileri-Ağustos-2021

Mevzuat	Kaynak	Santral Sayısı	Birim Fiyatı Scent/kWh	Üretim Kapasitesi MW	
İHD	TES (Ağın A)	1	15,82	1.355,0	
	YERDEM	BES (Latik, Çöp, Orman vs...)	191		873,4
		GES	32	10,5 – 15,82	305,9
		JES	52		1.461,9
Lisansız	HES	449	7,3 – 10	12.227,8	
	RES	203		6.745,2	
YEKA	GES	8.114	13,3	6.745,4	
	HES	83	7,3	73,1	
Kapasite Mekanizması	HES	14	7,3	10,8	
	GES	1	6,99	1.000,0	
Alım Garantili Kapasite	KES – HES – DGÇS	52		28.285,40	
				59.083,99	

Elektrik Enerjisi kurulu gücümüzün yaklaşık % 50 min alım garantili projeler olduğu görülmektedir.

* Kapasite Mekanizması kapsamında 2021 yıl içerisinde Ağustos Ayı sonu itibarıyla yapılan toplam ödeme : 187.550.348,67 TL olmuştur

Elektrik Abone Sayısı ve Türüne Göre 2020 – 2021 Yılları Karşılaştırması*

Abone Türü	Abone Sayısı		Değişim %
	2020	2021	
Sanayi	81.844	84.557	3,3 %
Ticarethane	6.975.273	7.180.650	2,3 %
Mesken	37.293.552	38.304.399	2,7 %
Aydınlatma	335.691	338.138	0,7 %
Tarımsal Sulama	674.152	695.652	3,2 %
Genel Toplam	45.360.512	46.603.396	2,7 %

Kaynak: EPDK
* Her iki yılın Ocak-Ağustos dönemleri toplami alınmıştır.