

## 2.2 Mali Durum

### GELİR TABLOSU (2018 Yılı Gerçekleşme)

GELİRLER	GERÇEKLEŞEN	2018 TAHMİNİ	YILLIK G.ORANI
ÜYE KAYIT VE ÖDENTİLER	1.267.097,75	1.150.000,00	110,18
HİZMET KARŞ.GELİRLER	613.187,85	850.000,00	72,14
YAYIN GELİRLERİ	845,50	5.000,00	16,91
SMM HİZMET GELİRLERİ	756.923,48	855.000,00	88,53
DiĞER GELİRLER+KİRA GEL.	111.695,00	95.000,00	117,57
*TEMSİLCİLİKLER	1.631.422,85	1.225.000,00	133,18
GELİR GİDER FARKI			
<b>TOPLAM</b>	<b>4.381.172,43</b>	<b>4.180.000,00</b>	<b>104,81</b>

### GİDER TABLOSU (2018 Yılı Gerçekleşme)

GİDERLER	GERÇEKLEŞEN	2018 TAHMİNİ	*2018 REVİZE	YILLIK G.ORANI
YÖNETİM GİDERLERİ	179.831,32	160.000,00	180.000,00	99,91
PERSONEL GİDERLERİ	1.993.175,16	1.700.000,00	1.700.000,00	117,25
İŞLETME GİDERLERİ	143.571,51	180.000,00	160.000,00	89,73
DiĞER GİDERLER	87.615,40	120.000,00	95.000,00	92,23
HİZMET KARŞ.GİD.	234.773,38	210.000,00	235.000,00	99,90
YAYIN GİDERLERİ	421,61	10.000,00	500,00	84,32
*TEMSİLCİLİKLER	1.173.935,87	1.049.400,00	1.096.900,00	107,02
EMO MERKEZ (%17)PAYI	744.799,31	710.600,00	710.600,00	104,81
BİNA ALIMI	0,00	-		-
SMM VE BÜRO TESCİL GİDERLERİ	1.708,06	40.000,00	2.000,00	
GELİR GİDER FARKI				
<b>TOPLAM</b>	<b>4.559.831,62</b>	<b>4.180.000,00</b>	<b>4.180.000,00</b>	<b>109,09</b>

### 2018 YILI TEMSİLCİLİKLER VE ŞUBE GELİR GİDER TABLOSU

	GELİRLER	GİDERLER	GELİR GİDER FARKI
ANKARA ŞUBE MERKEZ	2.749.749,58	2.641.096,44	108.653,14
POLATLI TEMSİLCİLİĞİ	34.281,00	3.046,67	31.234,33
ŞEREFLİKOÇHİSAR TEMSİLCİLİĞİ	1.465,00	121,03	1.343,97
AFYON TEMSİLCİLİĞİ	171.977,30	124.406,12	47.571,18
ÇANKIRI TEMSİLCİLİĞİ	7.099,00	36,75	7.062,25
ERZİNCAN TEMSİLCİLİĞİ	15.117,00	11.295,05	3.821,95
ERZURUM TEMSİLCİLİĞİ	55.812,00	59.337,82	-3.525,82
KASTAMONU TEMSİLCİLİĞİ	56.689,00	20.284,87	36.404,13
KAYSERİ TEMSİLCİLİK	290.378,75	154.593,07	135.785,68
KIRŞEHİR TEMSİLCİLİĞİ	31.460,00	93.501,84	-62.041,84
KONYA TEMSİLCİLİĞİ	518.011,50	247.337,69	270.673,81
KONYA AKŞEHİR TEMSİLCİLİĞİ	30.497,00	2.828,66	27.668,34
KONYA EREĞLİ TEMSİLCİLİĞİ	14.237,00	1.333,20	12.903,80
NEVŞEHİR TEMSİLCİLİĞİ	65.697,30	93.313,67	-27.616,37
SİVAS TEMSİLCİLİĞİ	102.688,00	118.382,05	-15.694,05
TOKAT TEMSİLCİLİĞİ	25.998,00	1.818,89	24.179,11
YOZGAT TEMSİLCİLİK	59.242,00	93.331,93	-34.089,93
AKSARAY TEMSİLCİLİĞİ	90.356,25	100.016,22	-9.659,97
KIRIKKALE TEMSİLCİLİĞİ	60.416,75	48.950,34	11.466,41
EMO MERKEZ (%17)PAYI		744.799,31	
<b>TOPLAM</b>	<b>4.381.172,43</b>	<b>4.559.831,62</b>	

**GELİR TABLOSU (01.01.2019/30.11.2019 – 11 Aylık Gerçekleşme)**

GELİRLER	GERÇEKLEŞEN	11 AYLIK TAHMİNİ	11 AYLIK G.ORANI	2019 TAHMİNİ	YILLIK G.ORANI
ÜYE KAYIT VE ÖDENTİLER	755.101,90	1.077.083,33	70,11	1.175.000,00	64,26
HİZMET KARŞ.GELİRLER	560.585,30	825.000,00	67,95	900.000,00	62,29
YAYIN GELİRLERİ	885,50	4.583,33	19,32	5.000,00	17,71
SMM HİZMET GELİRLERİ	780.514,73	870.833,33	89,63	950.000,00	82,16
DİĞER GELİRLER+KİRA GEL.	89.534,54	110.000,00	81,40	120.000,00	74,61
*TEMSİLCİLİKLER	1.373.959,87	1.122.916,67	122,36	1.225.000,00	112,16
GELİR GİDER FARKI		0,00	-		
<b>TOPLAM</b>	<b>3.560.581,84</b>	<b>4.010.416,67</b>	<b>88,78</b>	<b>4.375.000,00</b>	<b>81,38</b>

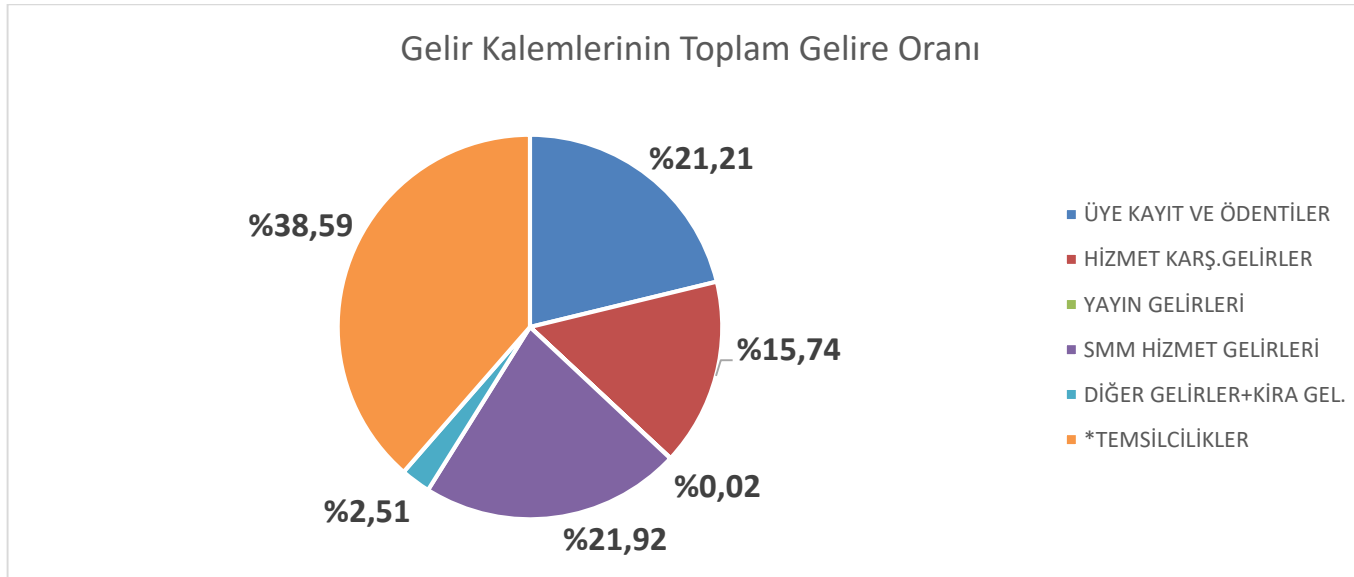
**GİDER TABLOSU (01.01.2019/30.11.2019 – 11 Aylık Gerçekleşme)**

GİDERLER	GERÇEKLEŞEN	11 AYLIK TAHMİNİ	11 AYLIK G.ORANI	2019 TAHMİNİ	YILLIK G.ORANI
YÖNETİM GİDERLERİ	153.997,28	137.500,00	112,00	150.000,00	102,66
PERSONEL GİDERLERİ	1.674.777,12	1.650.000,00	101,50	1.800.000,00	93,04
İŞLETME GİDERLERİ	150.158,61	165.000,00	91,01	180.000,00	83,42
DİĞER GİDERLER	52.217,86	137.500,00	37,98	150.000,00	34,81
HİZMET KARŞ.GİD.	231.380,72	201.666,67	114,73	220.000,00	105,17
YAYIN GİDERLERİ	9.204,00	13.750,00	-	15.000,00	-
*TEMSİLCİLİKLER	1.062.413,67	968.229,17	109,73	1.056.250,00	100,58
EMO MERKEZ (%17)PAYI	605.298,91	681.770,83	88,78	743.750,00	81,38
BİNA ALIM	0,00	0,00	-	-	-
SMM VE BÜRO TESCİL GİDERLERİ	4.360,47	55.000,00		60.000,00	
GELİR GİDER FARKI					
<b>TOPLAM</b>	<b>3.943.808,64</b>	<b>4.010.416,67</b>	<b>98,34</b>	<b>4.375.000,00</b>	<b>90,14</b>

\*Çankırı, Tokat, Ş. Koçhisar Temsilciliklerine ait Ocak-Şubat-Mart-Nisan-Mayıs-Haziran-Temmuz-Ağustos 2019 ve Eylül'2019 Tüm Temsilcilik raporları henüz elimize ulaşmadığından gelir-gidere işlenmemiş olup, Merkez otomasyon tahsilatları ile Şubeden ödenen kira, personel ödemeleri ve Elk. su, telefon ödemeleri giderlere dahildir.

**GELİR KALEMLERİNİN TOPLAM GELİRE ORANLARI 01.01.2019/30.11.2019**

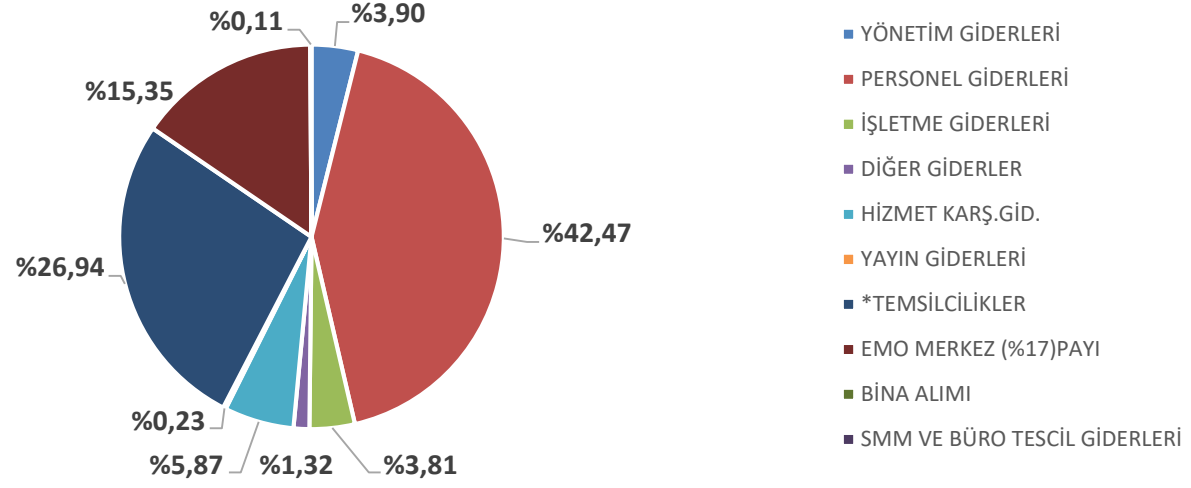
<b>GELİRLER</b>	<b>GERÇEKLEŞEN 01.01.201-30.11.2019</b>	<b>TOPLAM GELİRE ORANI</b>
ÜYE KAYIT VE ÖDENTİLER	755.101,90	%21,21
HİZMET KARŞ.GELİRLER	560.585,30	%15,74
YAYIN GELİRLERİ	885,50	%0,02
SMM HİZMET GELİRLERİ	780.514,73	%21,92
DİĞER GELİRLER+KİRA GEL.	89.534,54	%2,51
*TEMSİLCİLİKLER	1.373.959,87	%38,59
GELİR GİDER FARKI		
<b>TOPLAM</b>	<b>3.560.581,84</b>	



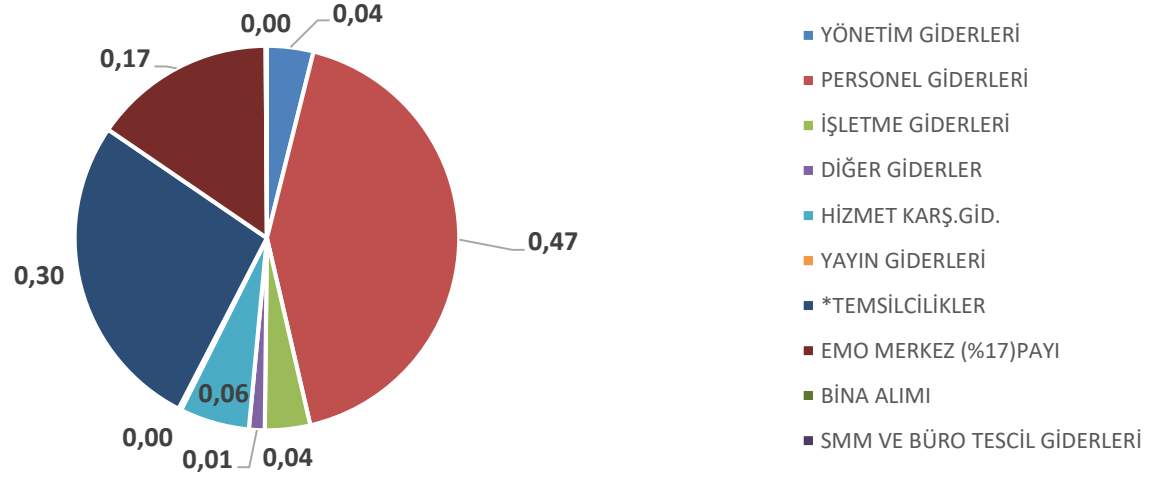
**GİDER KALEMLERİNİN TOPLAM GİDERE ORANLARI 01.01.2019/30.11.2019**

<b>GİDERLER</b>	<b>GERÇEKLEŞEN 01.01.201-30.11.2019</b>	<b>TOPLAM GİDERE ORANI</b>	<b>TOPLAM GELİRE ORANI(%)</b>
YÖNETİM GİDERLERİ	153.997,28	%3,90	0,04
PERSONEL GİDERLERİ	1.674.777,12	%42,47	0,47
İŞLETME GİDERLERİ	150.158,61	%3,81	0,04
DİĞER GİDERLER	52.217,86	%1,32	0,01
HİZMET KARŞ.GİD.	231.380,72	%5,87	0,06
YAYIN GİDERLERİ	9.204,00	%0,23	0,00
*TEMSİLCİLİKLER	1.062.413,67	%26,94	0,30
EMO MERKEZ (%17)PAYI	605.298,91	%15,35	0,17
BİNA ALIMI	0,00		
SMM VE BÜRO TESCİL GİDERLERİ	4.360,47	%0,11	0,00
GELİR GİDER FARKI	,00		
<b>TOPLAM</b>	<b>3.943.808,64</b>		

Gider Kalemlerinin Toplam Gidere Oranı



Gider Kalemlerinin Toplam Gelire Oranı



### 2.2.1 Yeni Alınan Demirbaş Malzemeler

D.BAŞEŞYA NO	MALZEME CİNSİ	MARKASI	ALINAN TARİH	ALINAN YER
060857	CEP TELEFONU	SONY XPERİA XA1 PLUS	23.10.2018	D-MARKET ELEKTRONİK
060858	FİTRE KAHVE MAKİNASI	BOSCH MARKA	14.06.2019	BSH EV ALETELRİ A.Ş.

### 2.2.2 Demirbaştan Düşürülen Malzemeler

01.01.2019-30.09.2019 tarihleri arasında 79 adet demirbaştan düşülen malzeme vardır.