

# 41. DÖNEM MALİ RAPOR



TMMOB EMO 2008 AYRINTILI BİLANÇO (TL)			
<b>Aktifler (Varlıklar)</b>			
<b>I- DÖNEN VARLIKLAR</b>			61.653,55
<b>A HAZIR DEĞERLER</b>		33.679,78	
01. Kasa	1.732,79		
02. Alınan Çekler			
03. Banka	33.256,02		
04. Verilen Çekler ve Ödeme Emirleri (-)	-50.000,00		
05. Diğer Hazır Değerler	48.690,97		
<b>C TİCARİ ALACAKLAR</b>		5.633,00	
01. Alıcılar	5.633,00		
<b>D DİĞER ALACAKLAR</b>		13.840,77	
02. İştiraklerden Alacaklar	13.840,77		
05. Diğer Çeşitli Alacaklar			
<b>E STOKLAR</b>		6.700,00	
07. Verilen Sipariş Avansları	6.700,00		
<b>H DİĞER DÖNEN VARLIKLAR</b>		1.800,00	
05. İş Avansları	1.800,00		
06. Personel Avansları			
<b>II- DURAN VARLIKLAR</b>			1.128.610,95
<b>D MADDİ DURAN VARLIKLAR</b>		1.128.610,95	
03. Binalar	936.130,00		
06. Demirbaşlar	192.480,95		
<b>AKTİFLER TOPLAMI</b>			<b>1.190.264,50</b>
<b>Pasifler (Kaynaklar)</b>			
<b>I- KISA VADELİ YABANCI KAYNAKLAR</b>			686.768,47
<b>B TİCARİ BORÇLAR</b>		169.559,47	
01. Satıcılar	162.059,47		
04. Alınan Depozito ve Teminatlar	7.500,00		
<b>C DİĞER BORÇLAR</b>		382.024,98	
04. Personele Borçlar	-0,02		
05. Diğer Çeşitli Borçlar	32.025,00		
07. İŞTİRAKLERE BORÇLAR (KISA VADELİ Y.K.)	350.000,00		
<b>F ÖDENECEK VERGİ VE DİĞER YÜKÜMLÜLÜKLER</b>		40.093,13	
01. Ödenecek Vergi ve Fonlar	17.588,27		
02. Ödenecek Sosyal Güvenlik Kesintileri	22.504,86		
<b>J DİĞER KISA VADELİ YABANCI KAYNAKLAR</b>		95.090,89	
03. Merkez ve Şubeler Cari Hesabı	95.090,89		
<b>III- ÖZKAYNAKLAR</b>			503.496,03
<b>A ÖDENMİŞ SERMAYE</b>		812.808,14	
01. Sermaye	812.808,14		
<b>F DÖNEM NET KARI (ZARARI)</b>		309.312,11	
02. Dönem Net Zararı (-)	309.312,11		
<b>PASİFLER TOPLAMI</b>			<b>1.190.264,50</b>

## 2008 BÜTÇE TAHMİN VE GERÇEKLEŞMELERİ (TL)

### EMO MERKEZ

GELİR ADI	TAHMİNİ BÜTÇE	REVİZE BÜTÇE	GERÇEKLEŞEN	ORAN
Hizmet Karşılığı Gelirler	1.000,00		661,00	%66
Yayın Gelirleri	55.000,00		36.718,76	%67
Diğer Gelirler	25.000,00		11.995,13	%48
Yabancı Üye Kayıt ve Ödentiler	80.000,00		96.282,86	%120
Şube G.Mrk.Payı	2.482.595,00		2.460.706,64	%99
Ajanda Gelirleri	280.000,00		272.450,00	%97
Sempozyum Etkinlik	20.000,00		8.010,00	%40
<b>TOPLAM</b>	<b>2.943.595,00</b>		<b>2.886.824,39</b>	<b>%98</b>

### ADANA

GELİR ADI	TAHMİNİ BÜTÇE	REVİZE BÜTÇE	GERÇEKLEŞEN	ORAN
Hizmet Karşılığı Gelirler	88.000,00		98.987,00	%112
Yayın Gelirleri	4.300,00		4.752,50	%111
Diğer Gelirler	5.000,00		0,00	%00
Temsilcilik Gelirleri	105.000,00		118.397,07	%113
Üye kayıt ve Ödentiler	57.000,00		55.555,94	%97
SMM.BT.Gelirleri	166.800,00		151.568,00	%91
<b>TOPLAM</b>	<b>426.100,00</b>		<b>429.260,51</b>	<b>%101</b>

### ANKARA

GELİR ADI	TAHMİNİ BÜTÇE	REVİZE BÜTÇE	GERÇEKLEŞEN	ORAN
Hizmet Karşılığı Gelirler	366.000,00		366.964,51	%100
Yayın Gelirleri	19.200,00		8.429,70	%44
Diğer Gelirler	30.000,00		4.154,82	%14
Temsilcilik Gelirleri	1.344.000,00		1.555.725,51	%116
Üye kayıt ve Ödentiler	252.000,00		339.725,04	%135
SMM.BT.Gelirleri	780.000,00		642.792,45	%82
<b>TOPLAM</b>	<b>2.791.200,00</b>		<b>2.917.792,03</b>	<b>%105</b>

### ANTALYA

GELİR ADI	TAHMİNİ BÜTÇE	REVİZE BÜTÇE	GERÇEKLEŞEN	ORAN
Hizmet Karşılığı Gelirler	310.000,00		264.652,26	%85
Yayın Gelirleri	10.000,00		2.239,50	%22
Diğer Gelirler	30.000,00		15.036,84	%50
Temsilcilik Gelirleri	300.000,00		291.649,34	%97
Üye kayıt ve Ödentiler	120.000,00		52.601,50	%44
SMM.BT.Gelirleri	600.000,00		605.450,00	%101
<b>TOPLAM</b>	<b>1.370.000,00</b>		<b>1.231.629,44</b>	<b>%90</b>

BURSA				
GELİR ADI	TAHMİNİ BÜTÇE	REVİZE BÜTÇE	GERÇEKLEŞEN	ORAN
Hizmet Karşılığı Gelirler	560.000,00		439.709,57	%79
Yayın Gelirleri	45.500,00		37.686,24	%83
Diğer Gelirler	9.000,00		6.331,92	%70
Temsilcilik Gelirleri	380.000,00		362.724,52	%95
Üye kayıt ve Ödentiler	135.000,00		83.637,12	%62
SMM.BT.Gelirleri	450.000,00		318.683,94	%71
<b>TOPLAM</b>	<b>1.579.500,00</b>		<b>1.248.773,31</b>	<b>%79</b>
DENİZLİ				
GELİR ADI	TAHMİNİ BÜTÇE	REVİZE BÜTÇE	GERÇEKLEŞEN	ORAN
Hizmet Karşılığı Gelirler	35.000,00		42.828,08	%122
Yayın Gelirleri	5.000,00		5.250,70	%105
Diğer Gelirler	15.000,00		21.405,83	%143
Temsilcilik Gelirleri	550.000,00		536.037,08	%97
Üye kayıt ve Ödentiler	25.000,00		25.524,00	%102
SMM.BT.Gelirleri	185.000,00		170.801,87	%92
<b>TOPLAM</b>	<b>815.000,00</b>		<b>801.847,56</b>	<b>%98</b>
DİYARBAKIR				
GELİR ADI	TAHMİNİ BÜTÇE	REVİZE BÜTÇE	GERÇEKLEŞEN	ORAN
Hizmet Karşılığı Gelirler	40.000,00		29.543,65	%74
Yayın Gelirleri	1.500,00		502,00	%33
Diğer Gelirler	12.000,00		7.853,63	%65
Temsilcilik Gelirleri	270.000,00		396.036,74	%147
Üye kayıt ve Ödentiler	28.000,00		32.448,00	%116
SMM.BT.Gelirleri	192.000,00		167.232,00	%87
<b>TOPLAM</b>	<b>543.500,00</b>		<b>633.616,02</b>	<b>%117</b>
GAZİANTEP				
GELİR ADI	TAHMİNİ BÜTÇE	REVİZE BÜTÇE	GERÇEKLEŞEN	ORAN
Hizmet Karşılığı Gelirler	35.000,00		48.469,95	%138
Yayın Gelirleri	1.200,00		720,00	%60
Diğer Gelirler	13.000,00		9.939,26	%76
Temsilcilik Gelirleri	110.000,00		97.562,29	%89
Üye kayıt ve Ödentiler	25.000,00		28.340,40	%113
SMM.BT.Gelirleri	120.000,00		127.745,89	%106
<b>TOPLAM</b>	<b>304.200,00</b>		<b>312.777,79</b>	<b>%103</b>

MERSİN				
GELİR ADI	TAHMİNİ BÜTÇE	REVİZE BÜTÇE	GERÇEKLEŞEN	ORAN
Hizmet Karşılığı Gelirler	75.000,00		89.239,92	%119
Yayın Gelirleri	6.000,00		5.165,50	%86
Diğer Gelirler	18.000,00		60.540,69	%336
Temsilcilik Gelirleri	104.000,00		114.405,98	%110
Üye kayıt ve Ödentiler	27.000,00		25.992,00	%96
SMM.BT.Gelirleri	140.000,00		127.693,50	%91
<b>TOPLAM</b>	<b>370.000,00</b>		<b>423.037,59</b>	<b>%114</b>
İSTANBUL				
GELİR ADI	TAHMİNİ BÜTÇE	REVİZE BÜTÇE	GERÇEKLEŞEN	ORAN
Hizmet Karşılığı Gelirler	520.000,00		549.362,60	%106
Yayın Gelirleri	50.000,00		26.339,00	%53
Diğer Gelirler	70.000,00		19.002,78	%27
Temsilcilik Gelirleri	1.940.000,00		1.777.721,87	%92
Üye kayıt ve Ödentiler	370.000,00		392.616,75	%106
SMM.BT.Gelirleri	570.000,00		551.381,64	%97
<b>TOPLAM</b>	<b>3.520.000,00</b>		<b>3.316.424,64</b>	<b>%94</b>
İZMİR				
GELİR ADI	TAHMİNİ BÜTÇE	REVİZE BÜTÇE	GERÇEKLEŞEN	ORAN
Hizmet Karşılığı Gelirler	180.000,00		161.360,30	%90
Yayın Gelirleri	65.000,00		68.131,50	%105
Diğer Gelirler	70.000,00		42.442,01	%61
Temsilcilik Gelirleri	510.000,00		535.260,44	%105
Üye kayıt ve Ödentiler	135.000,00		140.328,00	%104
SMM.BT.Gelirleri	520.000,00		574.502,29	%110
<b>TOPLAM</b>	<b>1.480.000,00</b>		<b>1.522.024,54</b>	<b>%103</b>
KOCAELİ				
GELİR ADI	TAHMİNİ BÜTÇE	REVİZE BÜTÇE	GERÇEKLEŞEN	ORAN
Hizmet Karşılığı Gelirler	145.000,00		111.129,00	%77
Yayın Gelirleri	3.000,00		1.083,00	%36
Diğer Gelirler	10.000,00		7.271,00	%73
Temsilcilik Gelirleri	400.570,00		455.868,00	%114
Üye kayıt ve Ödentiler	65.000,00		57.692,00	%89
SMM.BT.Gelirleri	90.000,00		136.525,00	%152
<b>TOPLAM</b>	<b>713.570,00</b>		<b>769.568,00</b>	<b>%108</b>

SAMSUN				
GELİR ADI	TAHMİNİ BÜTÇE	REVİZE BÜTÇE	GERÇEKLEŞEN	ORAN
Hizmet Karşılığı Gelirler	65.000,00		50.187,31	%77
Yayın Gelirleri	3.500,00		4.887,05	%140
Diğer Gelirler	4.000,00		3.435,80	%86
Temsilcilik Gelirleri	150.000,00		169.152,05	%113
Üye kayıt ve Ödentiler	25.000,00		28.689,70	%115
SMM.BT.Gelirleri	180.300,00		218.097,67	%121
<b>TOPLAM</b>	<b>427.800,00</b>		<b>474.449,58</b>	<b>%111</b>
TRABZON				
GELİR ADI	TAHMİNİ BÜTÇE	REVİZE BÜTÇE	GERÇEKLEŞEN	ORAN
Hizmet Karşılığı Gelirler	40.000,00		40.715,08	%102
Yayın Gelirleri	2.000,00		1.027,50	%51
Diğer Gelirler	9.000,00		4.765,85	%53
Temsilcilik Gelirleri	60.000,00		65.337,69	%109
Üye kayıt ve Ödentiler	32.000,00		26.535,65	%83
SMM.BT.Gelirleri	120.000,00		144.479,20	%120
TOPLAM	263.000,00		282.860,97	%108
<b>GELİRLER TOPLAMI TL</b>	<b>17.547.465,00</b>		<b>17.250.886,37</b>	<b>%98</b>
<b>Şube Merkez Payı Düşülerek Toplam</b>	<b>15.064.870,00</b>		<b>14.790.179,73</b>	<b>%98</b>
MERKEZ				
GİDERİN ADI	2008 TAHMİNİ BÜTÇE	2008 REVİZE BÜTÇE	2008 GERÇEKLEŞEN	ORAN
Yönetim Giderleri	173.595,00		436.435,04	%251
Personel Giderleri	900.000,00		1.008.104,27	%112
İşletme Giderleri	250.000,00		250.219,91	%100
Hizmet Karşılığı	125.000,00		122.245,35	%98
Yayın Giderleri	350.000,00		349.580,71	%100
Diğer Giderler	95.000,00		19.224,20	%20
TMMOB Payı	150.000,00		191.845,00	%128
Ajanda	200.000,00		48.368,02	%24
Sempozyum Etkinlik	50.000,00		22.492,40	%45
Bina Tadilat	650.000,00		747.621,60	%115
<b>TOPLAM</b>	<b>2.943.595,00</b>		<b>3.196.136,50</b>	<b>%109</b>
ADANA				
GİDERİN ADI	2008 TAHMİNİ BÜTÇE	2008 REVİZE BÜTÇE	2008 GERÇEKLEŞEN	ORAN
Yönetim Giderleri	32.000,00		43.359,68	%135
Personel Giderleri	74.000,00		91.749,24	%124
İşletme Giderleri	55.000,00		28.250,54	%51
Hizmet Karşılığı	46.000,00		37.082,60	%81
Yayın Giderleri	7.000,00		1.950,72	%28
Diğer Giderler	63.000,00		10.175,52	%16
Temsilcilik Giderleri	76.700,00		57.736,44	%75
Merkez Payı	72.400,00		147.469,44	%204
<b>TOPLAM</b>	<b>426.100,00</b>		<b>417.774,18</b>	<b>%98</b>

ANKARA				
GİDERİN ADI	2008 TAHMİNİ BÜTÇE	2008 REVİZE BÜTÇE	2008 GERÇEKLEŞEN	ORAN
Yönetim Giderleri	228.000,00		283.156,98	%124
Personel Giderleri	618.000,00		700.034,06	%113
İşletme Giderleri	366.348,00		236.848,66	%65
Hizmet Karşılığı	330.348,00		350.744,59	%106
Yayın Giderleri	138.000,00		141.878,87	%103
Diğer Giderler	126.000,00		233.602,25	%185
Temsilcilik Giderleri	510.000,00		703.154,82	%138
Merkez Payı	474.504,00		569.139,34	%120
<b>TOPLAM</b>	<b>2.791.200,00</b>		<b>3.218.559,57</b>	<b>%115</b>
ANTALYA				
GİDERİN ADI	2008 TAHMİNİ BÜTÇE	2008 REVİZE BÜTÇE	2008 GERÇEKLEŞEN	ORAN
Yönetim Giderleri	160.000,00		131.633,57	%82
Personel Giderleri	314.100,00		199.181,49	%63
İşletme Giderleri	115.000,00		70.805,09	%62
Hizmet Karşılığı	308.000,00		126.180,29	%41
Yayın Giderleri	25.000,00		4.308,38	%17
Diğer Giderler	145.000,00		55.436,80	%38
Temsilcilik Giderleri	70.000,00		106.965,74	%153
Merkez Payı	232.900,00		613.614,00	%263
Bina Alımı			615.000,00	
<b>TOPLAM</b>	<b>1.370.000,00</b>		<b>1.923.125,36</b>	<b>%140</b>
BURSA				
GİDERİN ADI	2008 TAHMİNİ BÜTÇE	2008 REVİZE BÜTÇE	2008 GERÇEKLEŞEN	ORAN
Yönetim Giderleri	25.985,00		101.620,23	%391
Personel Giderleri	350.000,00		381.553,88	%109
İşletme Giderleri	100.000,00		155.793,67	%156
Hizmet Karşılığı	175.000,00		89.359,15	%51
Yayın Giderleri	20.000,00		28.874,31	%144
Diğer Giderler	10.000,00		20.280,31	%203
Temsilcilik Giderleri	150.000,00		199.781,54	%133
Merkez Payı	268.515,00		116.630,41	%43
BAOP YERLEŞKESİ	480.000,00		316.855,16	%66
<b>TOPLAM</b>	<b>1.579.500,00</b>		<b>1.410.748,66</b>	<b>%89</b>



<b>DENİZLİ</b>				
<b>GİDERİN ADI</b>	<b>2008 TAHMİNİ BÜTÇE</b>	<b>2008 REVİZE BÜTÇE</b>	<b>2008 GERÇEKLEŞEN</b>	<b>ORAN</b>
Yönetim Giderleri	75.000,00		124.838,43	%166
Personel Giderleri	125.000,00		180.260,58	%144
İşletme Giderleri	50.000,00		60.946,89	%122
Hizmet Karşılığı	20.000,00		13.698,02	%68
Yayın Giderleri	10.000,00		10.664,38	%107
Diğer Giderler	5.000,00		20.896,28	%418
Temsilcilik Giderleri	216.450,00		277.049,95	%128
Merkez Payı	138.550,00		195.506,00	%141
Bütçe Fazlası	175.000,00			%00
<b>TOPLAM</b>	<b>815.000,00</b>		<b>883.860,53</b>	<b>%108</b>
<b>DİYARBAKIR</b>				
<b>GİDERİN ADI</b>	<b>2008 TAHMİNİ BÜTÇE</b>	<b>2008 REVİZE BÜTÇE</b>	<b>2008 GERÇEKLEŞEN</b>	<b>ORAN</b>
Yönetim Giderleri	44.000,00		66.866,76	%152
Personel Giderleri	130.000,00		146.345,00	%113
İşletme Giderleri	42.105,00		44.341,75	%105
Hizmet Karşılığı	30.000,00		13.582,88	%45
Yayın Giderleri	15.000,00		14.682,06	%98
Diğer Giderler	29.000,00		24.573,43	%85
Temsilcilik Giderleri	161.000,00		243.815,58	%151
Merkez Payı	92.395,00		137.127,50	%148
<b>TOPLAM</b>	<b>543.500,00</b>		<b>691.334,96</b>	<b>%127</b>
<b>GAZİANTEP</b>				
<b>GİDERİN ADI</b>	<b>2008 TAHMİNİ BÜTÇE</b>	<b>2008 REVİZE BÜTÇE</b>	<b>2008 GERÇEKLEŞEN</b>	<b>ORAN</b>
Yönetim Giderleri	45.000,00		60.839,68	%135
Personel Giderleri	70.000,00		61.298,23	%88
İşletme Giderleri	23.000,00		26.340,08	%115
Hizmet Karşılığı	15.000,00		979,50	%07
Yayın Giderleri	9.486,00		19.435,00	%205
Diğer Giderler	10.000,00		13.844,19	%138
Temsilcilik Giderleri	80.000,00		88.931,20	%111
Merkez Payı	51.714,00		81.684,60	%158
<b>TOPLAM</b>	<b>304.200,00</b>		<b>353.352,48</b>	<b>%116</b>

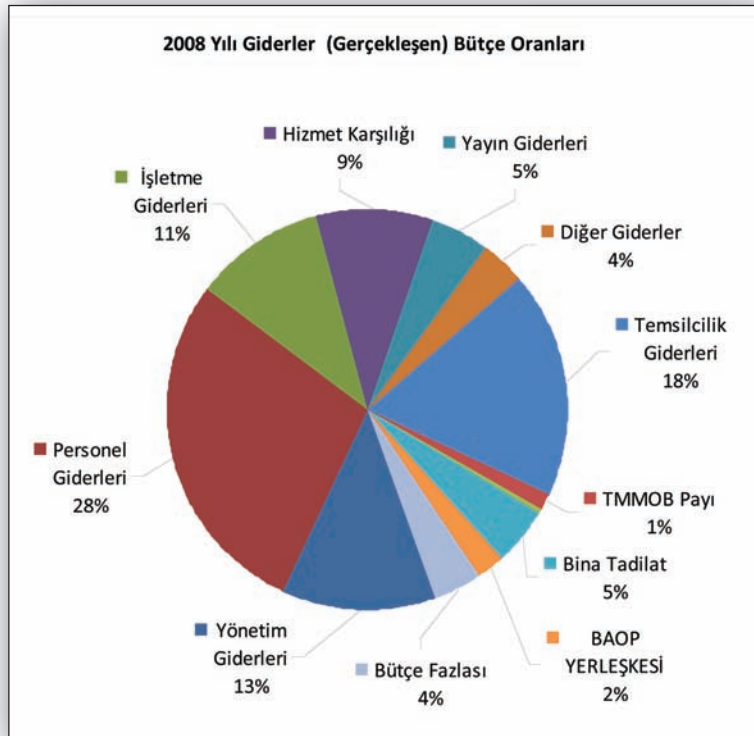
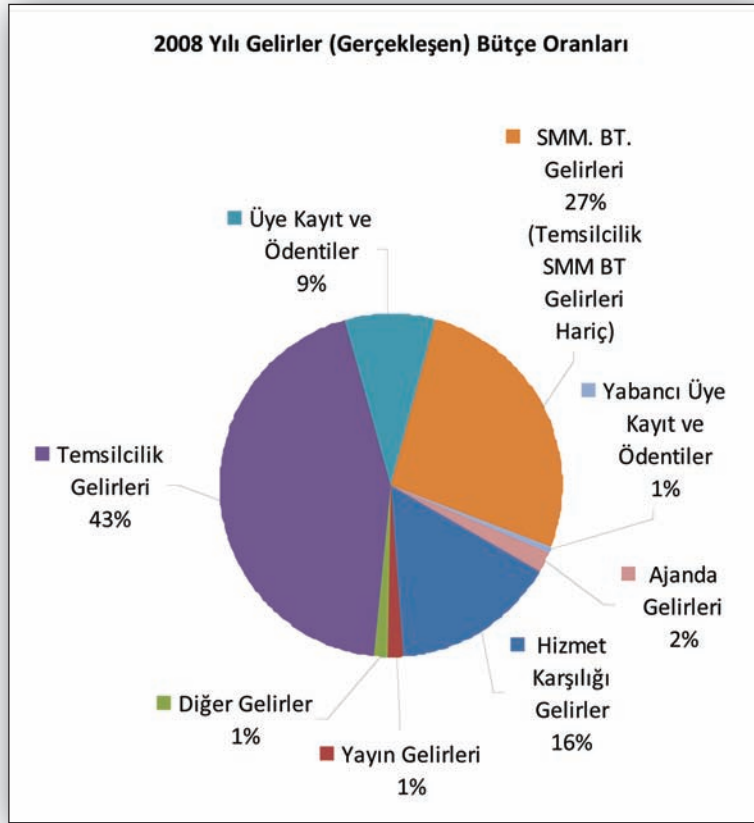
MERSİN				
GİDERİN ADI	2008 TAHMİNİ BÜTÇE	2008 REVİZE BÜTÇE	2008 GERÇEKLEŞEN	ORAN
Yönetim Giderleri	60.000,00		49.058,26	%82
Personel Giderleri	100.000,00		115.036,26	%115
İşletme Giderleri	33.600,00		33.955,92	%101
Hizmet Karşılığı	35.000,00		41.680,26	%119
Yayın Giderleri	1.000,00		259,05	%26
Diğer Giderler	2.500,00		3.717,04	%149
Temsilcilik Giderleri	75.000,00		70.333,73	%94
Merkez Payı	62.900,00		23.533,10	%37
<b>TOPLAM</b>	<b>370.000,00</b>		<b>337.573,62</b>	<b>%91</b>
İSTANBUL				
GİDERİN ADI	2008 TAHMİNİ BÜTÇE	2008 REVİZE BÜTÇE	2008 GERÇEKLEŞEN	ORAN
Yönetim Giderleri	280.000,00		319.548,24	%114
Personel Giderleri	790.000,00		944.635,51	%120
İşletme Giderleri	586.800,00		456.230,72	%78
Hizmet Karşılığı	550.000,00		393.817,73	%72
Yayın Giderleri	80.000,00		39.680,46	%50
Diğer Giderler	25.000,00		20.082,08	%80
Temsilcilik Giderleri	609.800,00		672.586,21	%110
Merkez Payı	598.400,00		743.391,05	%124
<b>TOPLAM</b>	<b>3.520.000,00</b>		<b>3.589.972,00</b>	<b>%102</b>
İZMİR				
GİDERİN ADI	2008 TAHMİNİ BÜTÇE	2008 REVİZE BÜTÇE	2008 GERÇEKLEŞEN	ORAN
Yönetim Giderleri	120.400,00	150.400,00	131.090,16	%87
Personel Giderleri	370.000,00	340.000,00	327.824,62	%96
İşletme Giderleri	180.000,00	150.000,00	138.302,46	%92
Hizmet Karşılığı	178.000,00	153.000,00	134.192,09	%88
Yayın Giderleri	130.000,00	130.000,00	104.140,00	%80
Diğer Giderler	45.000,00	100.000,00	93.034,92	%93
Temsilcilik Giderleri	205.000,00	205.000,00	196.494,25	%96
Merkez Payı	251.600,00	251.600,00	673.671,04	%268
<b>TOPLAM</b>	<b>1.480.000,00</b>	<b>1.480.000,00</b>	<b>1.798.749,54</b>	<b>%122</b>
KOCAELİ				
GİDERİN ADI	2008 TAHMİNİ BÜTÇE	2008 REVİZE BÜTÇE	2008 GERÇEKLEŞEN	ORAN
Yönetim Giderleri	70.000,00		102.141,00	%146
Personel Giderleri	176.000,00		114.569,00	%65
İşletme Giderleri	60.000,00		65.273,00	%109
Hizmet Karşılığı	90.000,00		52.467,00	%58
Yayın Giderleri	28.000,00		3.273,00	%12
Diğer Giderler	10.000,00		45.089,00	%451
Temsilcilik Giderleri	123.694,00		181.416,00	%147
Merkez Payı	121.307,00		227.874,72	%188
Bütçe Fazlası	34.569,00			%00
<b>TOPLAM</b>	<b>713.570,00</b>		<b>792.102,72</b>	<b>%111</b>

SAMSUN				
GİDERİN ADI	2008 TAHMİNİ BÜTÇE	2008 REVİZE BÜTÇE	2008 GERÇEKLEŞEN	ORAN
Yönetim Giderleri	58.000,00		56.997,63	%98
Personel Giderleri	89.000,00		108.439,28	%122
İşletme Giderleri	43.000,00		45.897,81	%107
Hizmet Karşılığı	92.800,00		47.321,66	%51
Yayın Giderleri	10.200,00		6.163,38	%60
Diğer Giderler	5.900,00		2.962,57	%50
Temsilcilik Giderleri	56.200,00		50.487,80	%90
Merkez Payı	72.700,00		144.704,88	%199
<b>TOPLAM</b>	<b>427.800,00</b>		<b>462.975,01</b>	<b>%108</b>
TRABZON				
GİDERİN ADI	2008 TAHMİNİ BÜTÇE	2008 REVİZE BÜTÇE	2008 GERÇEKLEŞEN	ORAN
Yönetim Giderleri	55.000,00		43.447,11	%79
Personel Giderleri	50.000,00		33.842,16	%68
İşletme Giderleri	28.290,00		22.096,06	%78
Hizmet Karşılığı	40.000,00		35.575,51	%89
Yayın Giderleri	7.500,00		2.072,75	%28
Diğer Giderler	7.500,00		9.076,31	%121
Temsilcilik Giderleri	30.000,00		20.138,60	%67
Merkez Payı	44.710,00		93.427,60	%209
<b>TOPLAM</b>	<b>263.000,00</b>		<b>259.676,10</b>	<b>%99</b>
<b>GİDERLER TOPLAMI TL</b>	<b>17.547.465,00</b>		<b>19.335.941,23</b>	<b>%110</b>
<b>Şube Merkez Payı Düşülerek Toplam</b>	<b>15.064.870,00</b>		<b>15.568.167,55</b>	<b>%103</b>

ESKİŞEHİR (01/06/2008-31/12/2008)			
GELİRİN ADI	2008 TAHMİNİ BÜTÇE	2008 REVİZE BÜTÇE	2008 GERÇEKLEŞEN
Hizmet Karşılığı Gelirler			22.351,30
Yayın Gelirleri			39,50
Diğer Gelirler			116,92
Temsilcilik Gelirleri			13.905,59
Üye kayıt ve Ödentiler			15.889,20
SMM.BT.Gelirleri			85.765,75
<b>TOPLAM</b>			<b>138.068,26</b>
ESKİŞEHİR (01/06/2008-31/12/2008)			
GİDERİN ADI	2008 TAHMİNİ BÜTÇE	2008 REVİZE BÜTÇE	2008 GERÇEKLEŞEN
Yönetim Giderleri			16.308,53
Personel Giderleri			52.842,67
İşletme Giderleri			23.613,64
Hizmet Karşılığı			9.879,73
Yayın Giderleri			808,60
Diğer Giderler			1.172,00
Temsilcilik Giderleri			8.890,57
Merkez Payı			24.193,70
<b>TOPLAM</b>			<b>137.709,44</b>

**EMO 2008 YILI TOPLULAŞTIRILMIŞ BÜTÇE-TL**  
(Tahmini bütçesi olmayan Eskişehir Şube hariç)

2008 GELİRLER	TAHMİNİ BÜTÇE	REVİZE	GERÇEKLEŞME	GERÇEKLEŞME ORANI
Hizmet Karşılığı Gelirler	2.460.000,00		2.293.810,23	93%
Yayın Gelirleri	271.200,00		202.932,95	75%
Diğer Gelirler	320.000,00		214.175,56	67%
Temsilcilik Gelirleri	6.223.570,00		6.475.878,58	104%
Üye kayıt ve Ödentiler	1.296.000,00		1.289.686,10	100%
SMM. BT. Gelirleri	4.114.100,00		3.936.953,45	96%
Yabancı Üye Kayıt ve Ödentiler	80.000,00		96.282,86	120%
Ajanda Gelirleri	280.000,00		272.450,00	97%
Sempozyum Etkinlik	20.000,00		8.010,00	40%
<b>TOPLAM</b>	<b>15.064.870,00</b>		<b>14.790.179,73</b>	<b>98%</b>
<b>2008 GİDERLER</b>				
Yönetim Giderleri	1.426.980,00	1.456.980,00	1.951.032,77	134%
Personel Giderleri	4.156.100,00	4.126.100,00	4.412.873,58	107%
İşletme Giderleri	1.933.143,00	1.903.143,00	1.635.302,56	86%
Hizmet Karşılığı	2.035.148,00	2.010.148,00	1.458.926,63	73%
Yayın Giderleri	831.186,00	831.186,00	726.963,07	87%
Diğer Giderler	578.900,00	633.900,00	571.994,90	90%
Temsilcilik Giderleri	2.363.844,00	2.363.844,00	2.868.891,86	121%
TMMOB Payı	150.000,00	150.000,00	191.845,00	128%
Ajanda	200.000,00	200.000,00	48.368,02	24%
Sempozyum Etkinlik	50.000,00	50.000,00	22.492,40	45%
Bina Tadilat	650.000,00	650.000,00	747.621,60	115%
BAOP YERLEŞKESİ	480.000,00	480.000,00	316.855,16	66%
Bütçe Fazlası	209.569,00	209.569,00	615.000,00	293%
<b>TOPLAM</b>	<b>15.064.870,00</b>	<b>15.064.870,00</b>	<b>15.568.167,55</b>	<b>103%</b>



**EMO 2008 YILI TOPLULAŞTIRILMIŞ BÜTÇE-TL**  
(Eskişehir Şube gerçekleştirmeleri dahil)

GELİRLER	TAHMİNİ BÜTÇE	REVİZE	GERÇEKLEŞME	GERÇEKLEŞME ORANI
Hizmet Karşılığı Gelirler	2.460.000,00		2.316.161,53	94%
Yayın Gelirleri	271.200,00		202.972,45	75%
Diğer Gelirler	320.000,00		214.292,48	67%
Temsilcilik Gelirleri	6.223.570,00		6.489.784,17	104%
Üye kayıt ve Ödentiler	1.296.000,00		1.305.575,30	101%
SMM. BT. Gelirleri	4.114.100,00		4.022.719,20	98%
Yabancı Üye Kayıt ve Ödentiler	80.000,00		96.282,86	120%
Ajanda Gelirleri	280.000,00		272.450,00	97%
Sempozyum Etkinlik	20.000,00		8.010,00	40%
<b>TOPLAM</b>	<b>15.064.870,00</b>		<b>14.928.247,99</b>	<b>99%</b>
GİDERLER	TAHMİNİ BÜTÇE	REVİZE	GERÇEKLEŞME	GERÇEKLEŞME ORANI
Yönetim Giderleri	1.426.980,00	1.456.980,00	1.967.341,30	135%
Personel Giderleri	4.156.100,00	4.126.100,00	4.465.716,25	108%
İşletme Giderleri	1.933.143,00	1.903.143,00	1.658.916,20	87%
Hizmet Karşılığı	2.035.148,00	2.010.148,00	1.468.806,36	73%
Yayın Giderleri	831.186,00	831.186,00	727.771,67	88%
Diğer Giderler	578.900,00	633.900,00	573.166,90	90%
Temsilcilik Giderleri	2.363.844,00	2.363.844,00	2.877.782,43	122%
TMMOB Payı	150.000,00	150.000,00	191.845,00	128%
Ajanda	200.000,00	200.000,00	48.368,02	24%
Sempozyum Etkinlik	50.000,00	50.000,00	22.492,40	45%
Bina Tadilat	650.000,00	650.000,00	747.621,60	115%
BAOP YERLEŞKESİ	480.000,00	480.000,00	316.855,16	66%
Bütçe Fazlası	209.569,00	209.569,00	615.000,00	293%
<b>TOPLAM</b>	<b>15.064.870,00</b>	<b>15.064.870,00</b>	<b>15.681.683,29</b>	<b>104%</b>

**2008 YILI NAKİT AKIŞ TABLOSU (TL)**

Şubelerden Gelen	3.151.042,38	Giderler Toplamı	3.196.136,50
Merkez Gelir	426.117,75	Kasa Mevcudu	1.732,79
MMO	100.000,00	Banka Mevcudu	33.256,02
İMO	250.000,00	Diğer Hazır Değerler	48.690,97
		Demirbaş Alımı	16.114,39
		Muhtelif Alacaklar	28.541,65
		TMMOB 2007 Çek Ödeme	50.000,00
		2007'den Devrolan Borç Ödeme Farkı	288.970,27
		Personel Borç Ödeme	464,63
		2007 Yılı SSK	21.762,74
		2007 Yılı Muhtasar	33.608,19
		Ajanda Alacağı	207.881,98
<b>TOPLAM</b>	<b>3.927.160,13</b>	<b>TOPLAM</b>	<b>3.927.160,13</b>

TMMOB EMO 2009 AYRINTILI BİLANÇO (TL)			
<b>Aktifler (Varlıklar)</b>			
<b>I- DÖNEN VARLIKLAR</b>			159.264,83
<b>A HAZIR DEĞERLER</b>		128.641,06	
01. Kasa	3.223,69		
02. Alınan Çekler			
03. Banka	77.807,06		
04. Verilen Çekler ve Ödeme Emirleri (-)			
05. Diğer Hazır Değerler	47.610,31		
<b>C TİCARİ ALACAKLAR</b>		5.633,00	
01. Alıcılar	5.633,00		
<b>D DİĞER ALACAKLAR</b>		13.840,77	
02. İştiraklerden Alacaklar	13.840,77		
<b>E STOKLAR</b>		6.700,00	
07. Verilen Sipariş Avansları	6.700,00		
<b>H DİĞER DÖNEN VARLIKLAR</b>		4.450,00	
05. İş Avansları	3.700,00		
06. Personel Avansları	750,00		
<b>II- DURAN VARLIKLAR</b>			1.133.461,84
<b>A TİCARİ ALACAKLAR</b>		937,50	
04. Verilen Depozito ve Teminatlar	937,50		
<b>D MADDİ DURAN VARLIKLAR</b>		1.132.524,34	
03. Binalar	936.130,00		
06. Demirbaşlar	196.394,34		
<b>AKTİFLER TOPLAMI</b>			<b>1.292.726,67</b>
<b>Pasifler (Kaynaklar)</b>			
<b>I- KISA VADELİ YABANCI KAYNAKLAR</b>			218.869,57
<b>B TİCARİ BORÇLAR</b>		70.303,15	
01. Satıcılar	61.303,15		
04. Alınan Depozito ve Teminatlar	9.000,00		
<b>C DİĞER BORÇLAR</b>		350.000,00	
04. Personele Borçlar			
05. Diğer Çeşitli Borçlar			
07. İŞTİRAKLERE BORÇLAR (KISA VADELİ Y.K.)	350.000,00		
<b>F ÖDENECEK VERGİ VE DİĞER YÜKÜMLÜLÜKLER</b>		45.897,65	
01. Ödenecek Vergi ve Fonlar	21.288,29		
02. Ödenecek Sosyal Güvenlik Kesintileri	24.609,36		
<b>J DİĞER KISA VADELİ YABANCI KAYNAKLAR</b>		-247.331,23	
03. Merkez ve Şubeler Cari Hesabı	-247.331,23		
<b>III- ÖZKAYNAKLAR</b>			1.073.857,10
<b>A ÖDENMİŞ SERMAYE</b>		503.496,03	
01. Sermaye	503.496,03		
<b>F DÖNEM NET KARI (ZARARI)</b>		570.361,07	
01. Dönem Net Karı	570.361,07		
<b>PASİFLER TOPLAMI</b>			<b>1.292.726,67</b>

## 2009 BÜTÇE TAHMİN VE GERÇEKLEŞMELERİ (TL)

### EMO MERKEZ

GELİR ADI	2009 TAHMİNİ BÜTÇE	2009 REVİZE BÜTÇE	2009 GERÇEKLEŞEN	ORAN
Hizmet Karşılığı Gelirler	1.500,00	1.500,00	6.942,25	% 463
Yayın Gelirleri	60.000,00	60.000,00	92.085,09	% 153
Diğer Gelirler	27.500,00	27.500,00	39.364,53	% 143
Yabancı Üye Kayıt ve Ödentiler	90.000,00	90.000,00	125.511,29	% 139
Şube G.Mrk.Payı	2.833.135,00	2.760.312,00	2.610.496,26	% 95
Ajanda Gelirleri	300.000,00	300.000,00	235.900,00	% 79
Sempozyum Etkinlik	325.000,00	325.000,00	3.200,00	% 01
<b>TOPLAM</b>	<b>3.637.135,00</b>	<b>3.564.312,00</b>	<b>3.113.499,42</b>	<b>% 87</b>

### ADANA

GELİR ADI	2009 TAHMİNİ BÜTÇE	2009 REVİZE BÜTÇE	2009 GERÇEKLEŞEN	ORAN
Hizmet Karşılığı Gelirler	96.800,00		105.841,62	% 109
Yayın Gelirleri	5.000,00		3.695,50	% 74
Diğer Gelirler	6.600,00		12.345,00	% 187
Temsilcilik Gelirleri	115.500,00		145.807,08	% 126
Üye kayıt ve Ödentiler	62.700,00		53.601,27	% 85
SMM.BT.Gelirleri	184.000,00		161.269,00	% 88
<b>TOPLAM</b>	<b>470.600,00</b>		<b>482.559,47</b>	<b>% 103</b>

### ANKARA

GELİR ADI	2009 TAHMİNİ BÜTÇE	2009 REVİZE BÜTÇE	2009 GERÇEKLEŞEN	ORAN
Hizmet Karşılığı Gelirler	504.000,00	341.000,00	338.605,85	% 99
Yayın Gelirleri	11.100,00	14.000,00	12.574,65	% 90
Diğer Gelirler	16.800,00	1.000,00	992,00	% 99
Temsilcilik Gelirleri	1.596.000,00	1.570.000,00	1.816.670,85	% 116
Üye kayıt ve Ödentiler	372.000,00	312.000,00	428.347,14	% 137
SMM.BT.Gelirleri	852.000,00	686.000,00	703.819,50	% 103
<b>TOPLAM</b>	<b>3.351.900,00</b>	<b>2.924.000,00</b>	<b>3.301.009,99</b>	<b>% 113</b>

### ANTALYA

GELİR ADI	2009 TAHMİNİ BÜTÇE	2009 REVİZE BÜTÇE	2009 GERÇEKLEŞEN	ORAN
Hizmet Karşılığı Gelirler	372.000,00		184.081,55	% 49
Yayın Gelirleri	12.000,00		16.207,14	% 135
Diğer Gelirler	36.000,00		10.658,75	% 30
Temsilcilik Gelirleri	360.000,00		408.515,38	% 113
Üye kayıt ve Ödentiler	144.000,00		72.076,50	% 50
SMM.BT.Gelirleri	720.000,00		557.399,06	% 77
<b>TOPLAM</b>	<b>1.644.000,00</b>		<b>1.248.938,38</b>	<b>% 76</b>



BURSA				
GELİR ADI	2009 TAHMİNİ BÜTÇE	2009 REVİZE BÜTÇE	2009 GERÇEKLEŞEN	ORAN
Hizmet Karşılığı Gelirler	670.000,00		416.396,13	% 62
Yayın Gelirleri	52.500,00		38.993,25	% 74
Diğer Gelirler	10.000,00		1.616,46	% 16
Temsilcilik Gelirleri	435.000,00		320.697,96	% 74
Üye kayıt ve Ödentiler	140.000,00		85.246,99	% 61
SMM.BT.Gelirleri	470.000,00		348.662,54	% 74
<b>TOPLAM</b>	<b>1.777.500,00</b>		<b>1.211.613,33</b>	<b>% 68</b>
DENİZLİ				
GELİR ADI	2009 TAHMİNİ BÜTÇE	2009 REVİZE BÜTÇE	2009 GERÇEKLEŞEN	ORAN
Hizmet Karşılığı Gelirler	40.000,00		47.836,48	% 120
Yayın Gelirleri	6.000,00		4.148,00	% 69
Diğer Gelirler	5.000,00		14.364,75	% 287
Temsilcilik Gelirleri	575.000,00		473.145,66	% 82
Üye kayıt ve Ödentiler	30.000,00		26.590,50	% 89
SMM.BT.Gelirleri	190.000,00		152.838,45	% 80
<b>TOPLAM</b>	<b>846.000,00</b>		<b>718.923,84</b>	<b>% 85</b>
DİYARBAKIR				
GELİR ADI	2009 TAHMİNİ BÜTÇE	2009 REVİZE BÜTÇE	2009 GERÇEKLEŞEN	ORAN
Hizmet Karşılığı Gelirler	45.000,00		50.465,50	% 112
Yayın Gelirleri	1.650,00		220,00	% 13
Diğer Gelirler	16.000,00		10.762,35	% 67
Temsilcilik Gelirleri	295.000,00		485.962,02	% 165
Üye kayıt ve Ödentiler	30.000,00		26.221,60	% 87
SMM.BT.Gelirleri	210.000,00		200.887,00	% 96
<b>TOPLAM</b>	<b>597.650,00</b>		<b>774.518,47</b>	<b>% 130</b>
GAZİANTEP				
GELİR ADI	2009 TAHMİNİ BÜTÇE	2009 REVİZE BÜTÇE	2009 GERÇEKLEŞEN	ORAN
Hizmet Karşılığı Gelirler	38.500,00		44.391,00	% 115
Yayın Gelirleri	1.320,00		1.186,00	% 90
Diğer Gelirler	14.300,00		20.117,54	% 141
Temsilcilik Gelirleri	121.000,00		124.816,82	% 103
Üye kayıt ve Ödentiler	27.500,00		37.862,10	% 138
SMM.BT.Gelirleri	132.000,00		131.090,76	% 99
<b>TOPLAM</b>	<b>334.620,00</b>		<b>359.464,22</b>	<b>% 107</b>

MERSİN				
GELİR ADI	2009 TAHMİNİ BÜTÇE	2009 REVİZE BÜTÇE	2009 GERÇEKLEŞEN	ORAN
Hizmet Karşılığı Gelirler	105.000,00		110.271,42	% 105
Yayın Gelirleri	7.000,00		14.451,00	% 206
Diğer Gelirler	23.000,00		58.326,50	% 254
Temsilcilik Gelirleri	110.000,00		151.355,04	% 138
Üye kayıt ve Ödentiler	30.000,00		28.168,53	% 94
SMM.BT.Gelirleri	150.000,00		332.888,91	% 222
<b>TOPLAM</b>	<b>425.000,00</b>		<b>695.461,40</b>	<b>% 164</b>
İSTANBUL				
GELİR ADI	2009 TAHMİNİ BÜTÇE	2009 REVİZE BÜTÇE	2009 GERÇEKLEŞEN	ORAN
Hizmet Karşılığı Gelirler	570.000,00		596.068,67	% 105
Yayın Gelirleri	50.000,00		20.043,15	% 40
Diğer Gelirler	80.000,00		15.040,32	% 19
Temsilcilik Gelirleri	2.300.000,00		1.702.099,51	% 74
Üye kayıt ve Ödentiler	390.000,00		375.958,48	% 96
SMM.BT.Gelirleri	590.000,00		514.936,50	% 87
<b>TOPLAM</b>	<b>3.980.000,00</b>		<b>3.224.146,63</b>	<b>% 81</b>
İZMİR				
GELİR ADI	2009 TAHMİNİ BÜTÇE	2009 REVİZE BÜTÇE	2009 GERÇEKLEŞEN	ORAN
Hizmet Karşılığı Gelirler	195.000,00		244.441,00	% 125
Yayın Gelirleri	70.000,00		67.655,75	% 97
Diğer Gelirler	75.000,00		38.439,10	% 51
Temsilcilik Gelirleri	550.000,00		550.616,30	% 100
Üye kayıt ve Ödentiler	146.000,00		166.955,00	% 114
SMM.BT.Gelirleri	564.000,00		513.298,55	% 91
<b>TOPLAM</b>	<b>1.600.000,00</b>		<b>1.581.405,70</b>	<b>% 99</b>
KOCAELİ				
GELİR ADI	2009 TAHMİNİ BÜTÇE	2009 REVİZE BÜTÇE	2009 GERÇEKLEŞEN	ORAN
Hizmet Karşılığı Gelirler	170.000,00		110.426,50	% 65
Yayın Gelirleri	4.000,00		490,50	% 12
Diğer Gelirler	15.000,00		1.760,00	% 12
Temsilcilik Gelirleri	450.000,00		519.668,47	% 115
Üye kayıt ve Ödentiler	75.000,00		63.635,50	% 85
SMM.BT.Gelirleri	100.000,00		115.579,90	% 116
<b>TOPLAM</b>	<b>814.000,00</b>		<b>811.560,87</b>	<b>% 100</b>

SAMSUN				
GELİR ADI	2009 TAHMİNİ BÜTÇE	2009 REVİZE BÜTÇE	2009 GERÇEKLEŞEN	ORAN
Hizmet Karşılığı Gelirler	76.500,00		40.382,79	% 53
Yayın Gelirleri	5.800,00		248,50	% 04
Diğer Gelirler	6.000,00		1.036,11	% 17
Temsilcilik Gelirleri	170.500,00		175.927,33	% 103
Üye kayıt ve Ödentiler	32.000,00		33.422,04	% 104
SMM.BT.Gelirleri	214.500,00		243.569,69	% 114
<b>TOPLAM</b>	<b>505.300,00</b>		<b>494.586,46</b>	<b>% 98</b>
TRABZON				
GELİR ADI	2009 TAHMİNİ BÜTÇE	2009 REVİZE BÜTÇE	2009 GERÇEKLEŞEN	ORAN
Hizmet Karşılığı Gelirler	48.000,00		39.015,99	% 81
Yayın Gelirleri	2.400,00		271,00	% 11
Diğer Gelirler	10.800,00		2.738,23	% 25
Temsilcilik Gelirleri	72.000,00		74.603,57	% 104
Üye kayıt ve Ödentiler	38.400,00		25.347,84	% 66
SMM.BT.Gelirleri	144.000,00		171.982,50	% 119
<b>TOPLAM</b>	<b>315.600,00</b>		<b>313.959,13</b>	<b>% 99</b>
<b>GELİRLER TOPLAMI TL</b>	<b>20.299.305,00</b>	<b>19.798.582,00</b>	<b>18.331.647,31</b>	<b>% 93</b>
<b>Şube Merkez Payı Düşülerek Toplam</b>	<b>17.466.170,00</b>	<b>17.038.270,00</b>	<b>15.721.151,05</b>	<b>% 92</b>
MERKEZ				
GİDERİN ADI	2009 TAHMİNİ BÜTÇE	2009 REVİZE BÜTÇE	2009 GERÇEKLEŞEN	ORAN
Yönetim Giderleri	200.000,00	200.000,00	283.861,25	% 142
Personel Giderleri	1.000.000,00	1.000.000,00	1.043.864,23	% 104
İşletme Giderleri	275.000,00	275.000,00	246.895,38	% 90
Hizmet Karşılığı	300.000,00	227.177,00	102.624,18	% 45
Yayın Giderleri	375.000,00	375.000,00	277.055,47	% 74
Diğer Giderler	125.000,00	125.000,00	23.129,60	% 19
TMMOB Payı	175.000,00	175.000,00	211.030,00	% 121
Ajanda	250.000,00	250.000,00	250.727,76	% 100
Sempozyum Etkinlik	687.135,00	687.135,00	103.950,48	% 15
Bina Tadilat Borç Ödemesi	250.000,00	250.000,00		
<b>TOPLAM</b>	<b>3.637.135,00</b>	<b>3.564.312,00</b>	<b>2.543.138,35</b>	<b>% 71</b>
ADANA				
GİDERİN ADI	2009 TAHMİNİ BÜTÇE	2009 REVİZE BÜTÇE	2009 GERÇEKLEŞEN	ORAN
Yönetim Giderleri	35.200,00		32.036,38	% 91
Personel Giderleri	81.400,00		122.172,21	% 150
İşletme Giderleri	60.500,00		20.647,96	% 34
Hizmet Karşılığı	50.600,00		36.516,37	% 72
Yayın Giderleri	8.000,00		2.104,75	% 26
Diğer Giderler	69.300,00		17.095,53	% 25
Temsilcilik Giderleri	85.000,00		92.983,54	% 109
Merkez Payı	80.600,00		100.590,90	% 125
<b>TOPLAM</b>	<b>470.600,00</b>		<b>424.147,64</b>	<b>% 90</b>

ANKARA				
GİDERİN ADI	2009 TAHMİNİ BÜTÇE	2009 REVİZE BÜTÇE	2009 GERÇEKLEŞEN	ORAN
Yönetim Giderleri	174.000,00	95.000,00	84.780,06	% 89
Personel Giderleri	774.000,00	936.000,00	885.024,58	% 95
İşletme Giderleri	246.000,00	210.000,00	201.673,46	% 96
Hizmet Karşılığı	396.000,00	106.000,00	309.422,84	% 292
Yayın Giderleri	156.000,00	118.000,00	84.164,65	% 71
Diğer Giderler	144.000,00	180.000,00	68.755,93	% 38
Temsilcilik Giderleri	592.077,00	592.000,00	821.754,25	% 139
Merkez Payı	569.823,00	497.000,00	629.625,00	% 127
Bütçe Fazlası	300.000,00	190.000,00		
<b>TOPLAM</b>	<b>3.351.900,00</b>	<b>2.924.000,00</b>	<b>3.085.200,77</b>	<b>% 106</b>
ANTALYA				
GİDERİN ADI	2009 TAHMİNİ BÜTÇE	2009 REVİZE BÜTÇE	2009 GERÇEKLEŞEN	ORAN
Yönetim Giderleri	192.000,00		94.715,06	% 49
Personel Giderleri	376.920,00		277.224,83	% 74
İşletme Giderleri	138.000,00		83.134,10	% 60
Hizmet Karşılığı	369.600,00		76.746,47	% 21
Yayın Giderleri	30.000,00		17.358,17	% 58
Diğer Giderler	174.000,00		16.906,19	% 10
Temsilcilik Giderleri	84.000,00		111.328,41	% 133
Merkez Payı	279.480,00		321.363,90	% 115
Bina Alımı			135.000,00	
<b>TOPLAM</b>	<b>1.644.000,00</b>		<b>1.133.777,13</b>	<b>% 69</b>
BURSA				
GİDERİN ADI	2009 TAHMİNİ BÜTÇE	2009 REVİZE BÜTÇE	2009 GERÇEKLEŞEN	ORAN
Yönetim Giderleri	20.000,00		56.382,71	% 282
Personel Giderleri	365.000,00		406.992,23	% 112
İşletme Giderleri	120.000,00		169.120,52	% 141
Hizmet Karşılığı	185.000,00		83.813,53	% 45
Yayın Giderleri	22.727,00		38.677,12	% 170
Diğer Giderler	12.500,00		31.067,19	% 249
Temsilcilik Giderleri	175.000,00		175.055,93	% 100
Merkez Payı	302.175,00		31.734,15	% 11
BAOP YERLEŞKESİ	575.098,00		283.451,02	% 49
<b>TOPLAM</b>	<b>1.777.500,00</b>		<b>1.276.294,40</b>	<b>% 72</b>

DENİZLİ				
GİDERİN ADI	2009 TAHMİNİ BÜTÇE	2009 REVİZE BÜTÇE	2009 GERÇEKLEŞEN	ORAN
Yönetim Giderleri	45.000,00		87.295,41	% 194
Personel Giderleri	145.000,00		167.605,18	% 116
İşletme Giderleri	60.000,00		60.803,97	% 101
Hizmet Karşılığı	22.500,00		18.136,45	% 81
Yayın Giderleri	15.000,00		4.236,38	% 28
Diğer Giderler	9.680,00		11.051,92	% 114
Temsilcilik Giderleri	295.000,00		241.246,29	% 82
Merkez Payı	143.820,00		84.903,50	% 59
Bütçe Fazlası	110.000,00			
<b>TOPLAM</b>	<b>846.000,00</b>		<b>675.279,10</b>	<b>% 80</b>
DİYARBAKIR				
GİDERİN ADI	2009 TAHMİNİ BÜTÇE	2009 REVİZE BÜTÇE	2009 GERÇEKLEŞEN	ORAN
Yönetim Giderleri	50.000,00		49.729,96	% 99
Personel Giderleri	134.000,00		154.220,50	% 115
İşletme Giderleri	45.000,00		42.472,85	% 94
Hizmet Karşılığı	35.050,00		50.726,43	% 145
Yayın Giderleri	20.000,00		3.323,00	% 17
Diğer Giderler	32.000,00		44.200,04	% 138
Temsilcilik Giderleri	180.000,00		276.843,41	% 154
Merkez Payı	101.600,00		136.279,17	% 134
<b>TOPLAM</b>	<b>597.650,00</b>		<b>757.795,36</b>	<b>% 127</b>
GAZİANTEP				
GİDERİN ADI	2009 TAHMİNİ BÜTÇE	2009 REVİZE BÜTÇE	2009 GERÇEKLEŞEN	ORAN
Yönetim Giderleri	44.235,00		54.417,45	% 123
Personel Giderleri	77.000,00		72.624,95	% 94
İşletme Giderleri	30.000,00		42.474,29	% 142
Hizmet Karşılığı	16.500,00		28.535,05	% 173
Yayın Giderleri	11.000,00		7.615,44	% 69
Diğer Giderler	11.000,00		11.017,12	% 100
Temsilcilik Giderleri	88.000,00		96.919,16	% 110
Merkez Payı	56.885,00		24.734,38	% 43
<b>TOPLAM</b>	<b>334.620,00</b>		<b>338.337,84</b>	<b>% 101</b>
MERSİN				
GİDERİN ADI	2009 TAHMİNİ BÜTÇE	2009 REVİZE BÜTÇE	2009 GERÇEKLEŞEN	ORAN
Yönetim Giderleri	35.000,00		29.003,97	% 83
Personel Giderleri	125.000,00		139.996,61	% 112
İşletme Giderleri	40.000,00		46.477,65	% 116
Hizmet Karşılığı	63.750,00		42.712,70	% 67
Yayın Giderleri	1.000,00		1.894,00	% 189
Diğer Giderler	4.000,00		12.147,18	% 304
Temsilcilik Giderleri	84.000,00		80.827,68	% 96
Merkez Payı	72.250,00		37.918,70	% 52
Bina Alımı			255.603,00	
<b>TOPLAM</b>	<b>425.000,00</b>		<b>646.581,49</b>	<b>% 152</b>

İSTANBUL				
GİDERİN ADI	2009 TAHMİNİ BÜTÇE	2009 REVİZE BÜTÇE	2009 GERÇEKLEŞEN	ORAN
Yönetim Giderleri	230.000,00	160.000,00	159.909,87	% 100
Personel Giderleri	930.000,00	1.170.000,00	1.150.361,89	% 98
İşletme Giderleri	670.000,00	500.000,00	489.909,46	% 98
Hizmet Karşılığı	630.000,00	470.000,00	389.173,73	% 83
Yayın Giderleri	120.000,00	70.000,00	42.823,67	% 61
Diğer Giderler	30.000,00	30.000,00	23.804,15	% 79
Temsilcilik Giderleri	693.400,00	903.400,00	802.314,44	% 89
Merkez Payı	676.600,00	676.600,00	431.783,11	% 64
<b>TOPLAM</b>	<b>3.980.000,00</b>	<b>3.980.000,00</b>	<b>3.490.080,32</b>	<b>% 88</b>
İZMİR				
GİDERİN ADI	2009 TAHMİNİ BÜTÇE	2009 REVİZE BÜTÇE	2009 GERÇEKLEŞEN	ORAN
Yönetim Giderleri	130.000,00	95.000,00	92.976,56	% 98
Personel Giderleri	396.000,00	391.000,00	385.616,25	% 99
İşletme Giderleri	195.000,00	180.000,00	179.493,61	% 100
Hizmet Karşılığı	192.000,00	229.000,00	228.975,03	% 100
Yayın Giderleri	140.000,00	96.000,00	95.692,77	% 100
Diğer Giderler	50.000,00	117.000,00	116.871,78	% 100
Temsilcilik Giderleri	225.000,00	220.000,00	218.749,13	% 99
Merkez Payı	272.000,00	272.000,00	203.314,57	% 75
<b>TOPLAM</b>	<b>1.600.000,00</b>	<b>1.600.000,00</b>	<b>1.521.689,70</b>	<b>% 95</b>
KOCAELİ				
GİDERİN ADI	2009 TAHMİNİ BÜTÇE	2009 REVİZE BÜTÇE	2009 GERÇEKLEŞEN	ORAN
Yönetim Giderleri	70.000,00		75.834,39	% 108
Personel Giderleri	190.000,00		140.017,75	% 74
İşletme Giderleri	81.650,00		66.574,19	% 82
Hizmet Karşılığı	100.000,00		49.626,82	% 50
Yayın Giderleri	10.000,00		5.371,00	% 54
Diğer Giderler	10.000,00		30.717,55	% 307
Temsilcilik Giderleri	150.000,00		257.838,48	% 172
Merkez Payı	138.350,00		180.443,18	% 130
Bütçe Fazlası	64.000,00			
<b>TOPLAM</b>	<b>814.000,00</b>		<b>806.423,36</b>	<b>% 99</b>

SAMSUN				
GİDERİN ADI	2009 TAHMİNİ BÜTÇE	2009 REVİZE BÜTÇE	2009 GERÇEKLEŞEN	ORAN
Yönetim Giderleri	65.000,00		47.078,69	% 72
Personel Giderleri	104.000,00		121.212,95	% 117
İşletme Giderleri	49.000,00		39.453,95	% 81
Hizmet Karşılığı	110.200,00		84.940,63	% 77
Yayın Giderleri	13.800,00		5.617,20	% 41
Diğer Giderler	7.400,00		2.878,50	% 39
Temsilcilik Giderleri	70.000,00		59.368,11	% 85
Merkez Payı	85.900,00		66.816,25	% 78
<b>TOPLAM</b>	<b>505.300,00</b>		<b>427.366,28</b>	<b>% 85</b>
TRABZON				
GİDERİN ADI	2009 TAHMİNİ BÜTÇE	2009 REVİZE BÜTÇE	2009 GERÇEKLEŞEN	ORAN
Yönetim Giderleri	50.000,00	45.000,00	43.982,75	% 98
Personel Giderleri	64.448,00	59.448,00	44.372,52	% 75
İşletme Giderleri	40.000,00	30.000,00	23.065,93	% 77
Hizmet Karşılığı	50.000,00	70.000,00	69.947,97	% 100
Yayın Giderleri	10.000,00	10.000,00	1.305,00	% 13
Diğer Giderler	10.000,00	10.000,00	9.257,63	% 93
Temsilcilik Giderleri	37.500,00	37.500,00	30.639,08	% 82
Merkez Payı	53.652,00	53.652,00	107.764,50	% 201
<b>TOPLAM</b>	<b>315.600,00</b>	<b>315.600,00</b>	<b>330.335,38</b>	<b>% 105</b>
<b>GİDERLER TOPLAMI TL</b>	<b>20.299.305,00</b>	<b>19.798.582,00</b>	<b>17.456.447,12</b>	<b>% 88</b>
<b>Şube Merkez Payı Düşülerek Toplam</b>	<b>17.466.170,00</b>	<b>17.038.270,00</b>	<b>15.099.175,81</b>	<b>% 89</b>

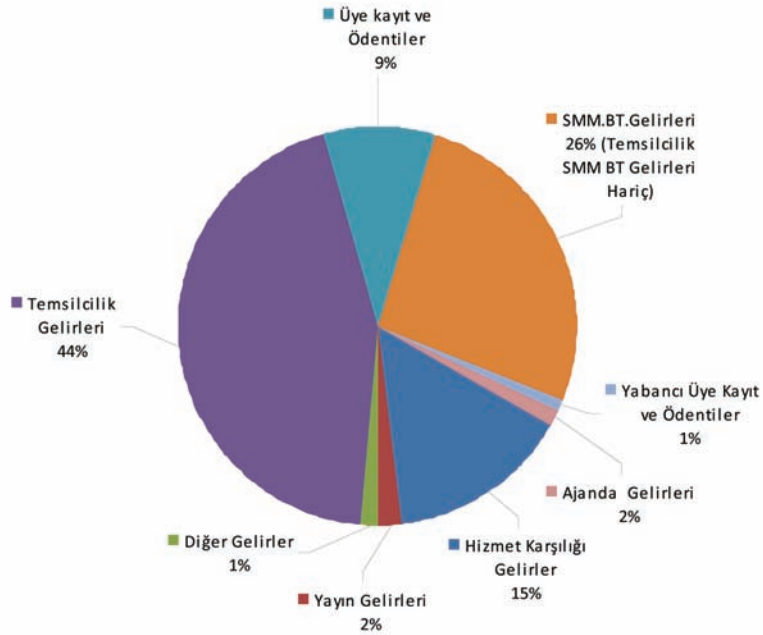
ESKİŞEHİR			
GELİR ADI	2009 TAHMİNİ BÜTÇE	2009 REVİZE BÜTÇE	2009 GERÇEKLEŞEN
Hizmet Karşılığı Gelirler			50.298,76
Yayın Gelirleri			238,00
Diğer Gelirler			7.300,00
Temsilcilik Gelirleri			55.936,62
Üye kayıt ve Ödentiler			28.464,00
SMM.BT.Gelirleri			152.645,00
<b>TOPLAM</b>			<b>294.882,38</b>
ESKİŞEHİR			
GİDERİN ADI	2009 TAHMİNİ BÜTÇE	2009 REVİZE BÜTÇE	2009 GERÇEKLEŞEN
Yönetim Giderleri			11.672,41
Personel Giderleri			124.176,31
İşletme Giderleri			37.675,81
Hizmet Karşılığı			36.111,53
Yayın Giderleri			1.638,30
Diğer Giderler			9.151,26
Temsilcilik Giderleri			21.969,84
Merkez Payı			44.233,00
<b>TOPLAM</b>			<b>286.628,46</b>

**EMO 2009 YILI TOPLULAŞTIRILMIŞ BÜTÇE-TL**  
(Tahmini bütçesi olmayan Eskişehir Şube hariç)

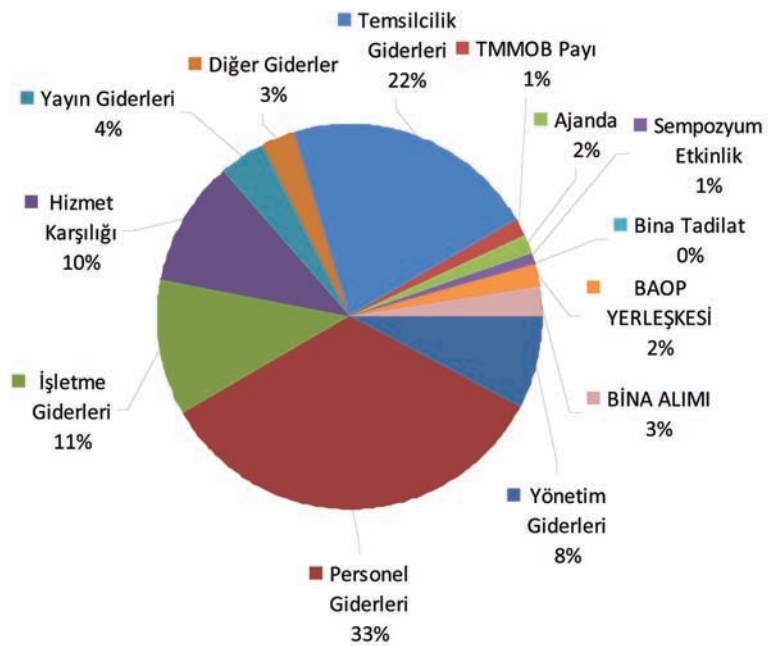
GELİRLER	TAHMİNİ BÜTÇE	REVİZE	GERÇEKLEŞME	GERÇEKLEŞME ORANI
Hizmet Karşılığı Gelirler	2.932.300,00	2.769.300,00	2.335.166,75	84%
Yayın Gelirleri	288.770,00	291.670,00	272.269,53	93%
Diğer Gelirler	342.000,00	326.200,00	227.561,64	70%
Temsilcilik Gelirleri	7.150.000,00	7.124.000,00	6.949.885,99	98%
Üye kayıt ve Ödentiler	1.517.600,00	1.457.600,00	1.423.433,49	98%
SMM. BT. Gelirleri	4.520.500,00	4.354.500,00	4.148.222,36	95%
Yabancı Üye Kayıt ve Ödentiler	90.000,00	90.000,00	125.511,29	139%
Ajanda Gelirleri	300.000,00	300.000,00	235.900,00	79%
Sempozyum Etkinlik	325.000,00	325.000,00	3.200,00	1%
<b>TOPLAM</b>	<b>17.466.170,00</b>	<b>17.038.270,00</b>	<b>15.721.151,05</b>	<b>92%</b>
GİDERLER	TAHMİNİ BÜTÇE	REVİZE	GERÇEKLEŞME	GERÇEKLEŞME ORANI
Yönetim Giderleri	1.340.435,00	1.151.435,00	1.192.004,51	104%
Personel Giderleri	4.762.768,00	5.154.768,00	5.111.306,68	99%
İşletme Giderleri	2.050.150,00	1.819.150,00	1.712.197,32	94%
Hizmet Karşılığı	2.521.200,00	2.128.200,00	1.571.898,20	74%
Yayın Giderleri	932.527,00	800.527,00	587.238,62	73%
Diğer Giderler	688.880,00	791.880,00	418.900,31	53%
Temsilcilik Giderleri	2.758.977,00	2.963.900,00	3.265.867,91	110%
TMMOB Payı	175.000,00	175.000,00	211.030,00	121%
Ajanda	250.000,00	250.000,00	250.727,76	100%
Sempozyum Etkinlik	687.135,00	687.135,00	103.950,48	15%
Bina Tadilat	250.000,00	250.000,00	0,00	0%
BAOP YERLEŞKESİ	575.098,00	575.098,00	283.451,02	49%
Bütçe Fazlası	474.000,00	364.000,00	0,00	0%
<b>BİNA ALIM</b>			390.603,00	
<b>TOPLAM</b>	<b>17.466.170,00</b>	<b>17.111.093,00</b>	<b>15.099.175,81</b>	<b>88%</b>



### 2009 Yılı Gelirler (Gerçekleşen) Bütçe Oranları



### 2009 Yılı Giderler(Gerçekleşen) Bütçe Oranları



**EMO 2009 YILI TOPLULAŞTIRILMIŞ BÜTÇE-TL**  
(Eskişehir Şube bütçe gerçekleştirmeleri dahil)

GELİRLER	TAHMİNİ BÜTÇE	REVİZE	GERÇEKLEŞME	GERÇEKLEŞME ORANI
Hizmet Karşılığı Gelirler	2.932.300,00	2.769.300,00	2.385.465,51	86%
Yayın Gelirleri	288.770,00	291.670,00	272.507,53	93%
Diğer Gelirler	342.000,00	326.200,00	234.861,64	72%
Temsilcilik Gelirleri	7.150.000,00	7.124.000,00	7.005.822,61	98%
Üye kayıt ve Ödentiler	1.517.600,00	1.457.600,00	1.451.897,49	100%
SMM.BT.Gelirleri	4.520.500,00	4.354.500,00	4.300.867,36	99%
Yabancı Üye Kayıt ve Ödentiler	90.000,00	90.000,00	125.511,29	139%
Ajanda Gelirleri	300.000,00	300.000,00	235.900,00	79%
Sempozyum Etkinlik	325.000,00	325.000,00	3.200,00	1%
<b>TOPLAM</b>	<b>17.466.170,00</b>	<b>17.038.270,00</b>	<b>16.016.033,43</b>	<b>94%</b>
GİDERLER	TAHMİNİ BÜTÇE	REVİZE	GERÇEKLEŞME	GERÇEKLEŞME ORANI
Yönetim Giderleri	1.340.435,00	1.151.435,00	1.203.676,92	105%
Personel Giderleri	4.762.768,00	5.154.768,00	5.235.482,99	102%
İşletme Giderleri	2.050.150,00	1.819.150,00	1.749.873,13	96%
Hizmet Karşılığı	2.521.200,00	2.055.377,00	1.608.009,73	78%
Yayın Giderleri	932.527,00	800.527,00	588.876,92	74%
Diğer Giderler	688.880,00	791.880,00	428.051,57	54%
Temsilcilik Giderleri	2.758.977,00	2.963.900,00	3.287.837,75	111%
TMMOB Payı	175.000,00	175.000,00	211.030,00	121%
Ajanda	250.000,00	250.000,00	250.727,76	100%
Sempozyum Etkinlik	687.135,00	687.135,00	103.950,48	15%
Bina Tadilat	250.000,00	250.000,00	0,00	0%
BAOP YERLEŞKESİ	575.098,00	575.098,00	283.451,02	49%
Bütçe Fazlası	474.000,00	364.000,00	0,00	0%
BİNA ALIMI			390.603,00	
<b>TOPLAM</b>	<b>17.466.170,00</b>	<b>17.038.270,00</b>	<b>15.341.571,27</b>	<b>90%</b>

**2009 YILI NAKİT AKIŞ TABLOSU (TL)**

Şubelerden Gelen	2.421.509,31	Giderler	2.543.138,35
Merkez Gelir	503.003,16	Kasa Mavcudu	3.223,69
Lokal Teminatı	9.000,00	Banka Mavcudu	77.807,06
		Diğer Hazır Değerler	47.610,31
		Muhtelif Alacaklar	30.623,77
		Verilen Depozito	937,50
		Demirbaş Alımı	3.913,39
		2008 Den Devreden Borç Ödemesi	22.094,06
		Ajanda Alacağı	164.071,21
		2008 SSK Ödemesi	22.504,86
		2008 Muhtasar Ödemesi	17.588,27
<b>TOPLAM</b>	<b>2.933.512,47</b>	<b>TOPLAM</b>	<b>2.933.512,47</b>

41. DÖNEM ŞUBE BORÇ/ALACAK DURUMU (TL)										
	2007			2008			2009			31.12.2009
	BORÇ	ALACAK	TAHAKKUK	ÖDEME ve MAHSUP	TAHAKKUK	ÖDEME ve MAHSUP	TAHAKKUK	ÖDEME ve MAHSUP	BORÇ	ALACAK
ADANA	73.654,45		85.284,71	147.469,44	90.935,67	100.590,90	1.814,49			
ANKARA	142.535,93		553.829,29	569.139,34	608.333,57	629.625,00	105.934,45			
ANTALYA	19.654,68		223.582,09	613.614,00	222.229,68	321.363,90				469.511,45
BURSA	537.109,96		232.124,98	116.630,41	221.266,18	31.734,15	842.136,56			
DENİZLİ		141.951,29	151.625,99	195.506,00	129.518,12	84.903,50				141.216,68
DIYARBAKIR	44.210,97		132.864,97	137.127,50	129.450,72	136.279,17	33.119,99			
ESKİŞEHİR			29.126,58	24.193,70	56.470,91	59.238,00	2.165,79			
GAZİANTEP		17.191,58	63.572,84	81.684,60	69.227,20	29.734,38	4.189,48			
MERSİN	75.810,33		67.131,43	23.533,10	113.979,41	37.918,70	195.469,37			
İSTANBUL	121.108,12		653.065,16	743.391,05	745.196,98	431.783,11	344.196,10			
İSTANBUL AJANDA			272.450,00	64.568,02	235.900,00	279.710,77	164.071,21			
İZMİR		36.355,28	291.408,97	673.671,04	306.626,01	203.314,57				315.305,91
KOCAELİ		1.885,52	150.516,05	227.874,72	151.785,77	180.443,18				107.901,60
SAMSUN	11.752,70		89.094,59	144.704,88	90.047,79	66.816,25				20.626,05
TRABZON		1.394,13	55.552,52	93.427,60	58.704,19	107.764,50				88.329,52
<b>TOPLAM</b>	<b>1.025.837,14</b>	<b>198.777,80</b>	<b>3.051.230,17</b>	<b>3.856.535,40</b>	<b>3.229.672,20</b>	<b>2.701.220,08</b>	<b>1.693.097,44</b>			<b>1.142.891,21</b>

EMO 41. DÖNEM ETKİNLİKLER GELİR GİDER TABLOSU					
Kocaeli Şubesi		Tarihleri	Gelir (TL)	Gider (TL)	
	2. Ağ ve Bilgi Güvenliği Sempozyumu	16-18 Mayıs 2008	42.805,00	41.008,07	
İzmir Şubesi	2. Asansör Sempozyumu	23-25 Mayıs 2008	56.317,00	72.214,02	
Bursa Şubesi	ELECO'2008	26-30 Kasım 2008	68.471,00	64.208,25	
İzmir Şubesi	Ulusal Elektrik Tesisat Mühendisliği Kongresi	7-10 Mayıs 2009	96.812,10	135.658,68	
Kocaeli Şubesi	3. Enerji Verimliliği ve Kalitesi Sempozyumu	21-22 Mayıs 2009	64.169,00	63.942,23	
Ankara Şubesi	2. İç Anadolu Bölgesi Enerji Forumu	29 Kasım 2008-30 Mayıs 2009		22.847,19	
Diyarbakır Şubesi	5. Yenilenebilir Enerji Kaynakları Sempozyumu-YEKSEM	19-21 Haziran 2009	9.140,00	36.148,41	
Samsun Şubesi	2. Rüzgar Enerjisi Sempozyumu (RÜGES)	4-5 Haziran 2009	12.250,00	39.597,72	
İzmir Şubesi	EMO-GENÇ Yaz Kampı	26 Ağustos-2 Eylül 2009		52.691,78	
İstanbul Şubesi	4. Ulusal Yazılım Sempozyumu	8-10 Ekim 2009	32.400,00	64.157,06	
Denizli Şubesi	Ege Bölgesi Enerji Forumu 2009	12-13 Ekim 2009	17.130,00	21.542,42	
Adana Şubesi	4. İletişim Teknolojileri Ulusal Sempozyumu (ITUSEM)	15-16 Ekim 2009		17.809,87	
Eskişehir Şubesi	4. Elektrik, Elektronik, Bilgisayar, Biyomedikal Mühendisliği Eğitimi Sempozyumu	22-24 Ekim 2009	5.250,00	17.208,29	
İstanbul Şubesi	Yetkim Yetkili Uzman Mühendislik Kavramı ve Uygulamaları Kurultayı	24-25 Ekim 2009		51.902,85	
Gaziantep	Güneydoğu Anadolu Enerji Formu 2009	30-31 Ekim 2009		9.448,28	
Bursa Şubesi	ELECO'2009	5-8 Kasım 2009	97.767,24	94.382,43	
İstanbul Şubesi	TMMOB Ücretli ve İşsiz Mühendis, Mimar ve Şehir Plancıları Kurultayı	14-15 Kasım 2009		98.048,39	
İstanbul Şubesi	TMMOB Kadın Mühendisler, Mimarlar ve Şehir Plancıları Kurultayı	21-22 Kasım 2009		60.161,15	
Trabzon Şubesi	Doğu Karadeniz Hidroelektrik Enerji Potansiyeli ve Ülkemiz Enerji Politikalarındaki Yeri	13-15 Kasım 2009	6.500,00	41.643,33	
Adana Şube	Hatay Bölgesi Enerji Formu	5 Aralık 2009		5.894,05	
EMO MERKEZ	TMMOB Türkiye 7. Enerji Sempozyumu	17-19 Aralık 2009	13.198,50	26.574,50	
Ankara Şubesi	13. Elektrik-Elektronik-Bilgisayar-Biyomedikal Mühendisliği Ulusal Kongresi	23-26 Aralık 2009	31.025,00	144.309,03	
Ankara Şubesi	Kamusalılık Yeniden Çalışmayı	8-9 Ocak 2010		18.254,09	
Ankara Şubesi	3. Ağ ve Bilgi Güvenliği Sempozyumu	5-6 Şubat 2010	11.166,83	34.966,79	
			<b>TOPLAM</b>	<b>564.401,67</b>	<b>1.234.618,88</b>

EMO MİSEM 2008 YILI GELİR-GİDER TABLOSU (TL)										
	GELİR	EĞİTİMEN	ULAŞIM KONAKLAMA	DOKÜMAN	YEMEK-İKRAM	PERSONEL	DİĞER	TOPLAM GİDER	GELİR-GİDER FARKI	ŞUBELERİN TOPLAM GELİR İÇİNDEKİ PAYLARI
ADANA	3.570	790	421		432		100	1.743	1.827	1%
ANKARA	47.025	12.942	5.274	1.680	8.670	12.413		40.980	6.045	16%
ANTALYA	0	0	0	0	0	0	0	0	0	0%
BURSA	19.940	4.086	2.892	299	3.043	228	1.638	12.186	7.754	7%
DENİZLİ	7.450	2.250	2.189		1.752			6.191	1.259	3%
DIYARBAKIR	12.390	5.600	1.000	207	1.600	201		8.608	3.782	4%
ESKİŞEHİR	2.175	1.708	393		980			3.081	-906	1%
GAZİANTEP	9.870	2.190	3.824	76	1.844	780		8.714	1.156	3%
İSTANBUL	129.985	64.300	6.038	18.421	26.730	47.299		162.789	-32.804	44%
İZMİR	24.080	6.055	349	2.205	4.420		150	13.179	10.901	8%
KOCAELİ	9.780	2.525	96		874			3.494	6.286	3%
MERSİN	1.160	380			215		100	695	465	0%
SAMSUN	4.300	1.130	830		2.500			4.460	-160	1%
TRABZON	13.250	3.000	1.356	922	3.106		50	8.434	4.816	5%
MERKEZ	8.010	995	669	1.704	1.491	159.773	6.352	170.984	-162.974	3%
<b>TOPLAM</b>	<b>292.985</b>	<b>107.952</b>	<b>25.331</b>	<b>25.513</b>	<b>57.656</b>	<b>220.695</b>	<b>8.390</b>	<b>445.538</b>	<b>-152.553</b>	<b>100,00%</b>
EMO MİSEM 2009 YILI GELİR-GİDER TABLOSU (TL)										
	GELİR	EĞİTİMEN	ULAŞIM KONAKLAMA	DOKÜMAN	YEMEK-İKRAM	PERSONEL	DİĞER	TOPLAM GİDER	GELİR-GİDER FARKI	ŞUBELERİN TOPLAM GELİR İÇİNDEKİ PAYLARI
ADANA	23.040	5.116	2.173	253	1.809			9.350	13.690	5%
ANKARA	49.875	14.933	2.063	2.175	13.073	28.219		60.463	-10.588	11%
ANTALYA	32.390	7.647	4.201	1.401	5.099			18.348	14.042	7%
BURSA	22.370	7.831	4.372	94	4.361	202		16.860	5.510	5%
DENİZLİ	15.700	3.035	2.618		1.246			6.898	8.802	4%
DIYARBAKIR	9.720	5.616	1.090	207	1.657			8.570	1.151	2%
ESKİŞEHİR	11.700	2.938	1.490		1.689			6.117	5.583	3%
GAZİANTEP	10.580	2.364	2.648	543	1.704	874		8.132	2.448	2%
İSTANBUL	126.933	37.575	4.449	7.353	16.944	56.987		123.309	3.624	28%
İZMİR	85.300	21.562	3.736	7.565	17.546		350	50.759	34.541	19%
KOCAELİ	28.660	6.229	1.472	901	4.775			13.376	15.284	6%
MERSİN	0							0	0	0%
SAMSUN	10.920	2.260	1.666		4.976			8.902	2.018	2%
TRABZON	11.740	3.859	1.135	1.013	2.806		83	8.895	2.845	3%
MERKEZ	6.451	2.581	162	2.118	229	117.546	1.257	130.344	-123.893	1%
<b>TOPLAM</b>	<b>445.379</b>	<b>123.546</b>	<b>33.275</b>	<b>23.623</b>	<b>77.912</b>	<b>203.828</b>	<b>1.690</b>	<b>470.323</b>	<b>-24.945</b>	<b>100,00%</b>

Tablo açıklamaları : Tablo amortisman giderleri (Salon kirası, elektrik, su, aydınlatma giderleri) yer almamıştır. Ayrıca Merkez personel giderleri içerisinde SMM birimi MİSEM birimine bağlı olarak çalışmaktadır. Merkez gelirleri kurumsal olarak yapılan eğitimlerden gelmektedir. Merkezde SMM birimi MİSEM

**09.03.2010**

### **ELEKTRİK MÜHENDİSLERİ ODASI YÖNETİM KURULU'NA**

Oda Genel Merkezi ile 01.09.2008-31.12.2008 ve 01.01.2009-31.12.2009 dönemlerini kapsayan danışmanlık sözleşmesi gereğince Odanız tarafından vergi mevzuatı ve ilgili diğer konulara ilişkin olarak sorulan sorular yanıtlanmış, aylık olarak muhasebe belge ve kayıtları üzerinde denetimler yapılmıştır. Bu denetimler sonucunda görülen hatalar düzeltilmiş ve muhasebe sorumlusuna doğrusu anlatılmıştır.

Odanız Genel Merkez hesaplarının denetimi sonucunda;

- Muhasebenin genel kabul görmüş muhasebe ilkelerine uygun olarak bilgisayar ortamında tutulduğu,
- Belgelerdeki tutarların kayıtlara doğru olarak geçirildiği,
- Mal ve hizmet alış ve gelir belgeleri ile nakit akımının uyum içinde olduğu,
- Nakit ödemeleri ve borç alacak ilişkilerine ilişkin belgeler, çek, ve banka hareketlerinin doğrusu yansıttığı, tespit edilmiştir.

**Kazım YILMAZ**  
**Yeminli Mali Müşavir**