

ŞİRKETİMİZ 18 AĞUSTOS 1926 TARİH VE 4022 SAYILI BAKANLAR KURULU KARARNAMESİNE İSTİNADEN 11 EKİM 1926 TARİHİNDE İMZALANAN İMTİYAZ SÖZLEŞMESİ İLE KURULMUŞTUR.

4628 SAYILI ELEKTRİK PİYASASI KANUNU İLE TÜRKİYE 21 ELEKTRİK DAĞITIM BÖLGESİNE AYRILMIŞTIR VE ŞİRKETİMİZ 18. ELEKTRİK DAĞITIM BÖLGESİNDE FAALİYET GÖSTERMEKTEDİR

ŞİRKETİMİZ KAYSERİ İLİ İLE SİVAS İLİNİN GEMEREK İLÇESİ, SIZIR KASABASI, TEKMEN, EĞERCİ, AĞAÇAŞAR VE ARPAÖZÜ KÖYLERİ SINIRLARINI İÇİNE ALAN BÖLGEDE TOPLAM 17 İLÇE, 33 BELDE, 367 KÖY VE 83 MEZRAYA HİZMET GÖTÜRMEKTEDİR.

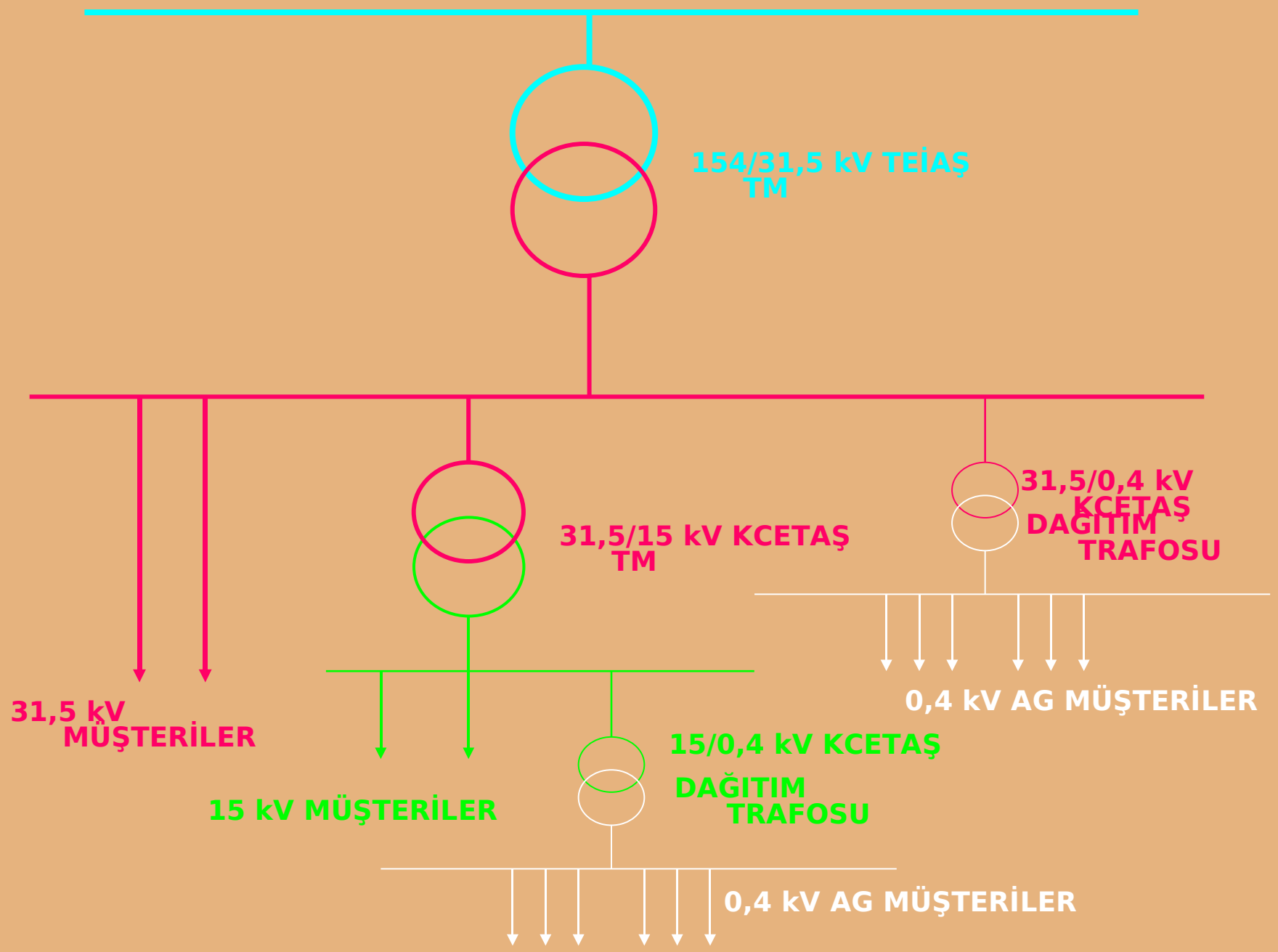
154/31,5 kV TEİAŞ
TM
31,5/15 kV KCETAŞ
TM
31,5/0,4 kV
KCETAŞ
DAĞITIM
TRAFOSU
31,5 kV
MÜŞTERİLER
15 kV MÜŞTERİLER
15/0,4 kV KCETAŞ
DAĞITIM
TRAFOSU
0,4 kV AG MÜŞTERİLER
0,4 kV AG MÜŞTERİLER

1- KAYSERİ-1 TM 68 MW
2- KAYSERİ-2 TM 80 MW
3- KAYSERİ-3 TM 153,73 MW
4- ÇİNKUR TM 26,48 MW
5- TAKSAN TM 15,89 MW
6- YEŞİLHİSAR TM 18,4 MW
7- SENDİREMEKE TM 24,75 MW
8- KAPASİTÖR TM 20,01 MW
9- PINARBAŞI TM 15,63 MW
10- SIZIR TM 7,26 MW
11- KALABA TM 7,26 MW

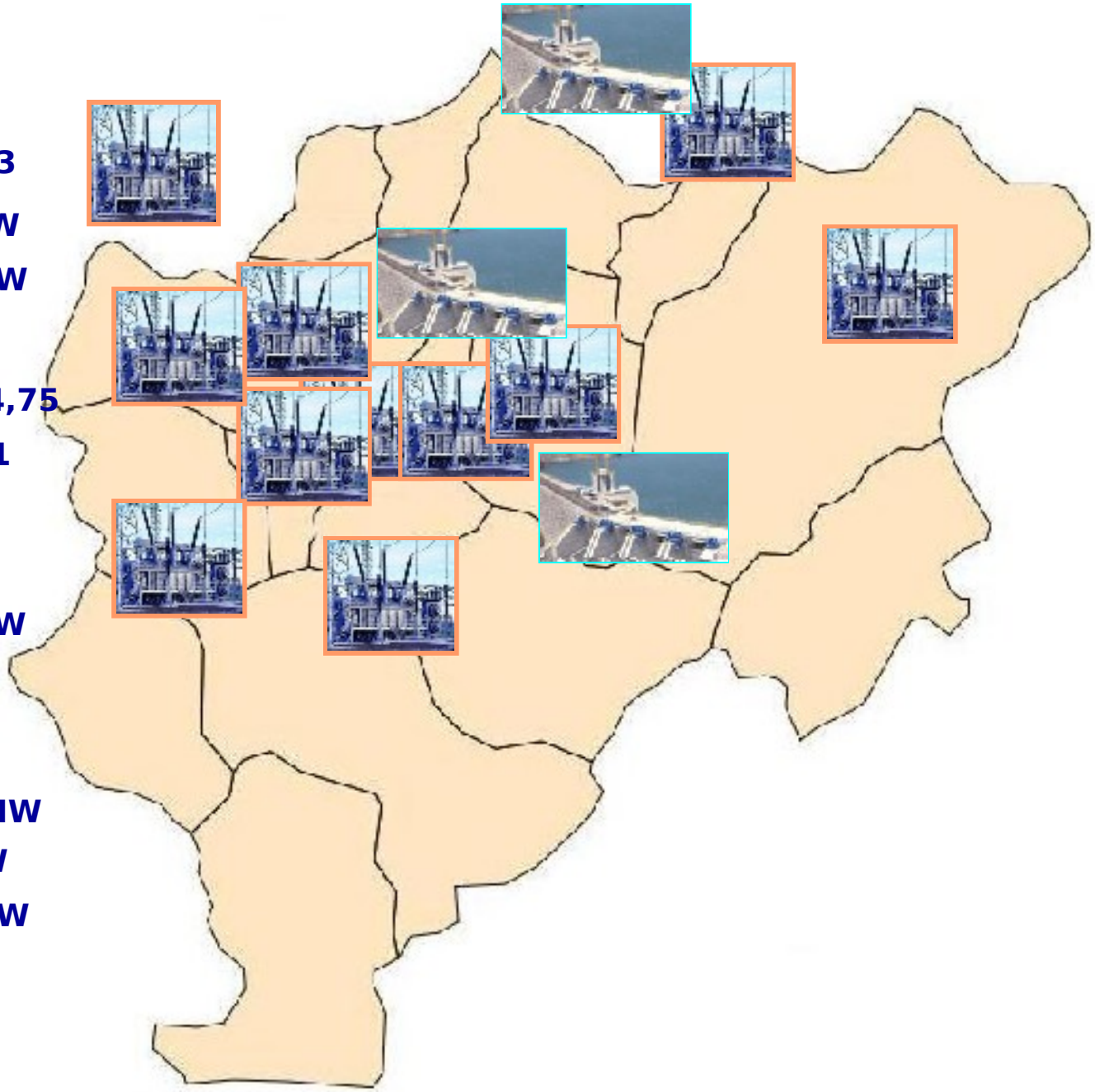

1- BÜNYAN HES 1,36 MW
2- SIZIR HES 6,768 MW
3- YAMULA HES 100 MW

GÖREV BÖLGESİNDE ÇEKİLEN MAKSİMUM GÜÇ

YIL	OCAK	ŞUBAT	MART	NİSAN	MAYIS	HAZİRAN	TEMMUZ	AĞUSTOS	EYLÜL	EKİM	KASIM	ARALIK
2002	267	258	263	266	279	270	262	255	250	253	249	248
2003	267	257	280	260	284	306	302	309	296	266	284	301
2004	288	272	305	315	295	312	323	309	315	311	302	322
2005	311	318	310	309	333	339	370	371	343	343	356	355
2006	351	346	336	358	362	389	392	398	366	379	388	387

ÇEKİLEN ANLIK MAKSİMUM GÜÇ 398 MW

5 YILLIK SÜRE İÇERİSİNDE % 43 BÜYÜME

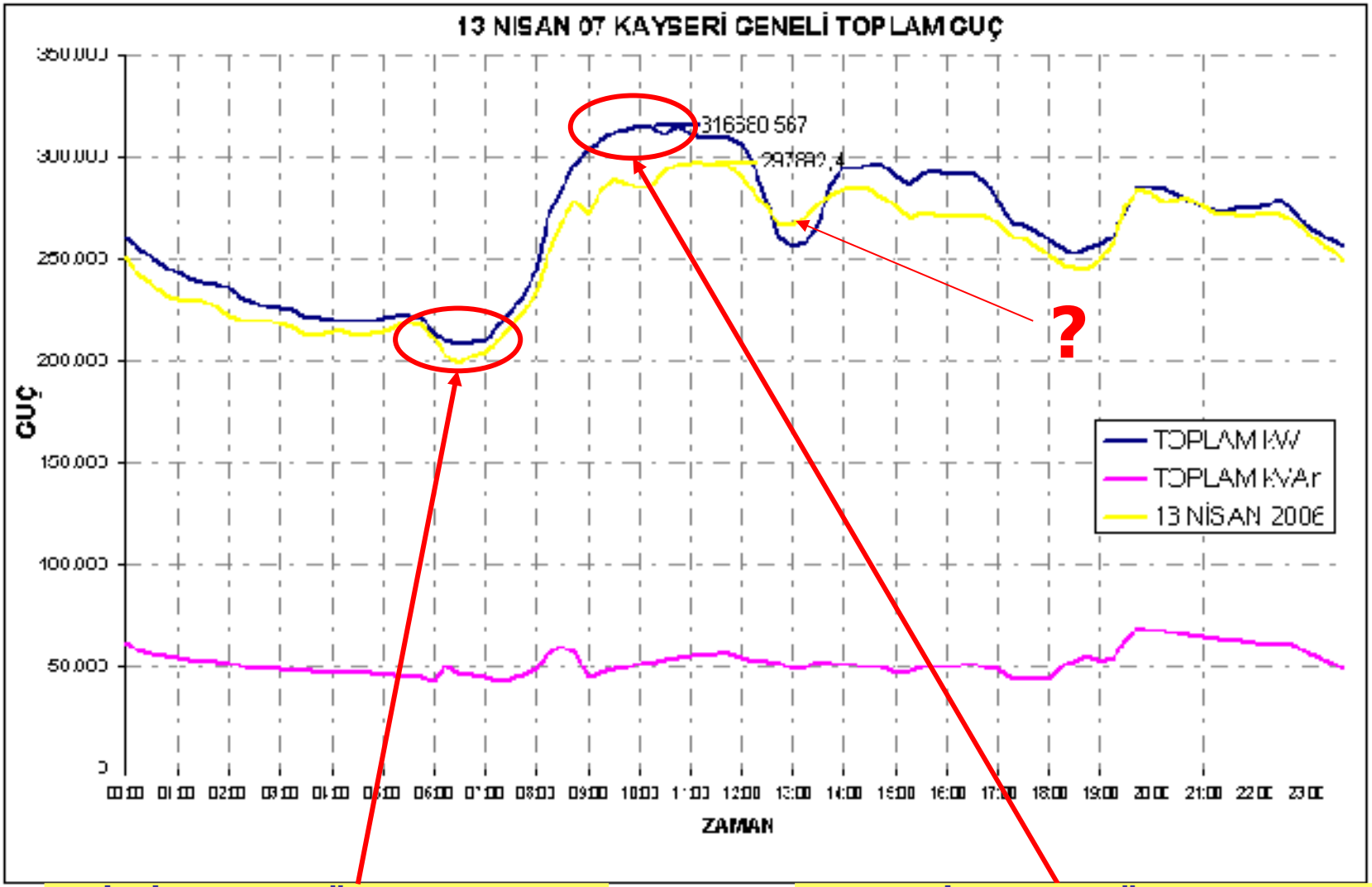

MİNİMUM GÜÇ SAAT 06:30

219,288 MW

46,942 MVar

226,883 MVA

MAKSİMUM GÜÇ SAAT 10:00

316,680 MW

51,431 MVar,

321,954 MVA

TRAFO MERKEZİ ADI	OCAK	ŞUBAT	MART	NİSAN	MAYIS	HAZİRAN	TEMMUZ	AĞUSTOS	EYLÜL	EKİM	KASIM	ARALIK	TOPLAM
Kayseri 1 TM	32.747.570	30.576.930	32.470.750	32.026.140	29.506.040	31.506.770	30.811.000	30.509.900	24.471.770	31.500.200	30.940.970	34.199.000	395.217.920
Kayseri 2 TM	32.923.540	29.004.090	31.316.700	29.201.200	42.012.500	30.900.300	26.000.140	43.400.410	40.250.720	34.120.120	36.940.240	42.170.160	442.401.020
Kayseri 3 TM	63.187.270	67.615.410	75.166.300	66.116.780	66.738.220	72.825.390	85.117.860	82.002.920	77.598.180	67.219.370	80.662.060	76.272.120	870.211.210
Çinkur TM	11.181.510	12.346.930	13.210.680	12.807.970	14.664.920	15.334.100	12.235.820	10.180.260	14.366.750	12.852.260	14.005.970	14.796.180	158.643.350
Teksan TM	1.505.520	1.409.190	1.662.590	2.290.720	3.475.070	0.577.060	0.500.340	4.950.440	2.370.670	1.091.030	2.042.100	2.019.070	40.670.570
Sandıklıonarkı TM	7.741.430	7.370.600	10.060.370	10.717.040	9.550.410	11.006.050	10.440.010	10.062.000	11.491.900	9.241.490	9.450.100	9.105.140	121.966.430
Kalaba TM	500.300	497.540	491.980	594.500	723.290	1.096.790	1.049.830	1.008.300	1.462.100	834.590	636.100	566.370	11.091.380
Sıcak HES	1.848.300	1.606.400	2.509.600	3.653.400	4.038.600	3.064.200	2.659.800	2.264.700	1.805.700	1.730.800	1.606.400	1.670.200	28.607.100
Sıcak 2 TM	-225.210	-477.110	-920.080	-1.984.730	-2.260.430	-992.560	-195.800	990.380	402.210	194.460	71.710	89.670	-5.407.490
Dumyan HES	326.460	296.605	320.031	295.539	295.539	111.114	122.509	00.204	107.062	290.014	204.004	300.121	2.929.230
Pınarbaşı TM	4.463.900	4.007.090	4.290.400	4.256.700	4.247.000	5.052.400	5.096.090	5.001.300	4.106.090	3.794.340	3.671.290	4.169.010	51.384.110
Pınarbaşı HES	0	0	31.457	18.738	18.703	9.718	3.011	12.806	19.847	18.522	17.977	16.948	186.967
Kapadokya TM	4.935.270	4.933.680	6.852.570	7.285.710	7.507.660	7.747.330	8.995.200	9.200.730	9.126.530	6.701.410	7.191.300	6.798.800	87.236.460
Yeşilhisar TM	1.925.040	1.739.940	2.110.640	2.644.620	2.971.420	3.439.120	7.435.460	9.285.860	9.123.200	2.867.620	2.139.690	2.278.680	45.971.290
Mersa A.Ş.(Ulutaş Nakli)	-4.820.052	-4.001.070	-4.060.507	-4.040.475	-4.300.400	-950.000	-002.507	417.005	390.754	300.770	-157.910	-126.400	-40.640.324
TİİAŞ Sıraşıyı Dakıma Taj.	105.024	90.217	97.540	40.721	46.400	37.069	41.007	37.721	34.471	41.047	40.637	30.041	777.236
Kahçelik HES	0	0	0	0	0	2.163.800	2.197.700	1.828.630	1.910.940	1.334.910	1.298.640	1.261.130	11.639.720
TOPLAM	162.142.242	160.449.018	176.119.883	171.602.061	182.834.260	202.166.770	215.347.561	218.992.135	194.270.369	176.277.520	193.781.760	196.422.23	2.230.667.217

TEİAŞ TRAFO MERKEZLERİNDEN ALINAN TOPLAM ENERJİ

ALINAN-SATILAN ENERJİ VE KAYIPLAR (kWh)

YIL	ALINAN ENERJİ	SATILAN ENERJİ	CAMİ, SOKAK, İÇ TÜKETİMLER	KAYIP
2002	1.513.321.163	1.328.882.582	54.097.923	130.340.658
2003	1.687.891.393	1.487.617.026	57.821.803	142.452.564
2004	1.831.811.915	1.622.120.172	59.365.997	150.325.746
2005	2.055.882.894	1.828.389.320	59.389.968	168.103.606
2006	2.260.359.118	2.017.406.735	58.942.098	184.010.285

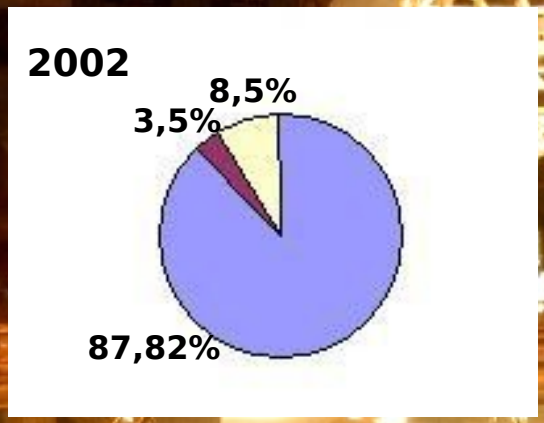

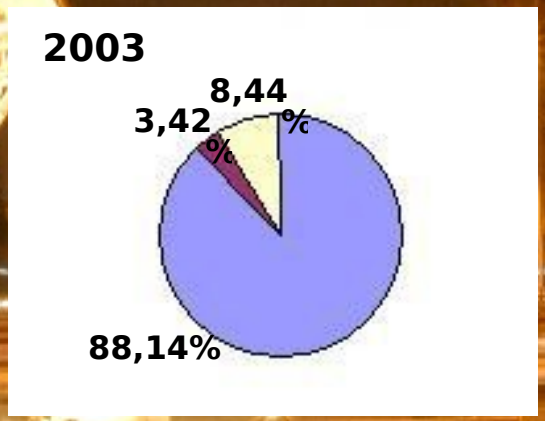

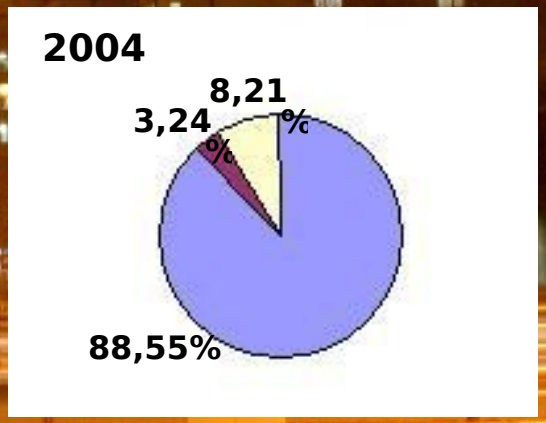

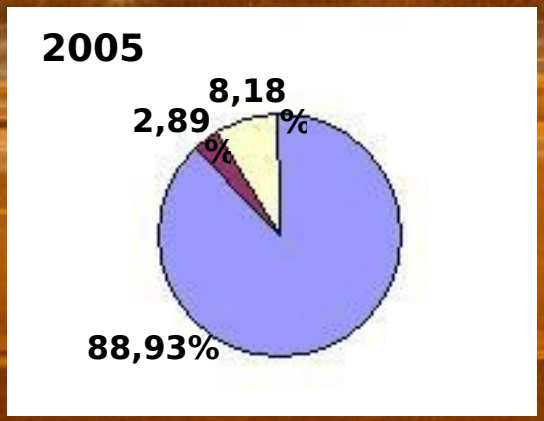

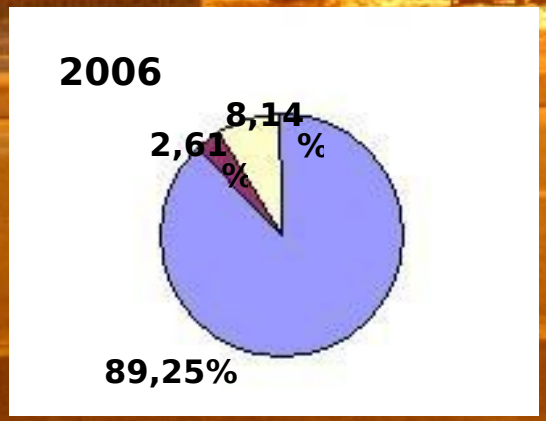

ABONE VE NÜFUS BAŞINA DÜŞEN ENERJİ TÜKETİM MİKTARLARI

				Abone Adedine Düşen		Kişi Başına
	ABONE SAYISI	TÜKETİM kWh	%	AY/kWh	YIL/kWh	YIL/kWh
Sanayi-Turizm	11.709	1.221.261.561	54,02	8.692	104.301	1.114
Mesken	397.004	431.847.426	19,11	91	1.088	394
Tic. R.Daire, Yazıhane	57.961	197.706.242	8,75	284	3.411	180
R.Spor T.ve Hayır Kurumları	1.902	21.555.327	0,95	944	11.333	20
Şantiye Geçici Abone	4.939	22.382.983	0,99	378	4.532	20
Tarımsal Sulama	1.563	49.206.957	2,18	2.624	31.482	45
İl-İlçe İçme Suyu	294	46.408.766	2,05	13.154	157.853	42
Cami Sokak-İç Tüketim	4.236	58.942.098	2,61	1.160	13.915	54
Hastaneler	188	16.505.061	0,73	7.316	87.793	15
Köy İçme Suyu Tesisleri	267	4.944.484	0,22	1.543	18.519	5
Diğer Müesseseler	3	5.587.928	0,25	155.220	1.862.643	5
Kayıp+Kaçak	–	184.010.285	8,14	32	383	168
TOPLAM *(TOTAL)*	**480.066**	**2.260.359.118**	**100**	**392**	**4.708**	**2.062**

BİN ABONEYE DÜŞEN PERSONEL SAYISI					
YILLAR	2002	2003	2004	2005	2006
NÜFUS	1.071.123	1.077.840	1.084.228	1.090.290	1.096.088
ABONE SAYISI	431.555	443.746	457.909	467.294	480.066
PERSONEL SAYISI	659	667	640	656	639
PERSONEL SAYISI/ABONE SAYISI	1,53	1,5	1,39	1,4	1,33

PERSONEL SAYISI	
	SAYI
ÜNİVERSİTE MEZUNU	110
MESLEK YÜKSEK OKULU MEZUNU	97
ENDÜSTRİ MESLEK LİSESİ MEZUNU	205
LİSE VE DENGİ OKUL MEZUNU	98
ORTAOKUL MEZUNU	59
İLKOKUL MEZUNU	70
TOPLAM	639

TOPLAM KURULU GÜCÜ 240 MVA OLAN 15 ADET 34,5/15 kV İNDİRİCİ TRAFO MERKEZİ

TOPLAM KURULU GÜCÜ 1338 MVA OLAN
4234 ADET DAĞITIM TRAFOSU



30 kV HAVAİ ENERJİ NAKİL HATTI UZUNLUĞU ……. 4351 KM

15 kV HAVAİ ENERJİ NAKİL HATTI UZUNLUĞU ….. … 963 KM

0,4 kV HAVAİ ENERJİ NAKİL HATTI UZUNLUĞU …… 8281 KM

30 kV YERLATI KABLOLU E.N. HATTI UZUNLUĞU ..... 183 KM

15 kV YERLATI KABLOLU E.N. HATTI UZUNLUĞU ..... 131 KM

0,4 kV YERLATI KABLOLU E.N. HATTI UZUNLUĞU ..... 853 KM

ORTA GERİLİM DİREK SAYISI ……
65.797 ADET

ALÇAK GERİLİM DİREK SAYISI ……. ……. …….
184.759 ADET

ARMATÜR SAYISI ……

**2006 YILINDA MEYDANA GELEN OG ŞEBEKE ARIZASI ……
5124 ADET**

**2006 YILINDA MEYDANA GELEN AG ŞEBEKE ARIZASI ……
14.755 ADET**

**2006 YILINDA MEYDANA GELEN ABONE ARIZASI ……
14.151 ADET**

2006 YILINDA MEYDANA GELEN TRAFO ARIZASI

**2006 YILI GERÇEKLEŞEN YATIRIM MİKTARI ……
11.839.746,32 YTL**

**2006 YILINDA TESİS EDİLEN OG YERALTI KABLOSU ……
66 KM**

**2006 YILINDA TESİS EDİLEN OG HAVAİ HAT UZUNLUĞU …….
35 KM**

**2006 YILINDA TESİS EDİLEN AG YERALTI KABLOSU ……
107 KM**

2006 YILI ELEKTRİĞİ AÇILAN ABONE SAYISI ……. 45.563 ADET

2006 YILI ELEKTRİĞİ KESİLEN ABONE SAYISI ……. 50.705 ADET

2006 YILINDA SİSTEME BAĞLANAN YENİ ABONE SAYISI .. 9113 ADET

2006 YILI DAMGAYA TABİİ DEĞİŞEN SAYAÇ SAYISI

SCADA SİSTEMİ

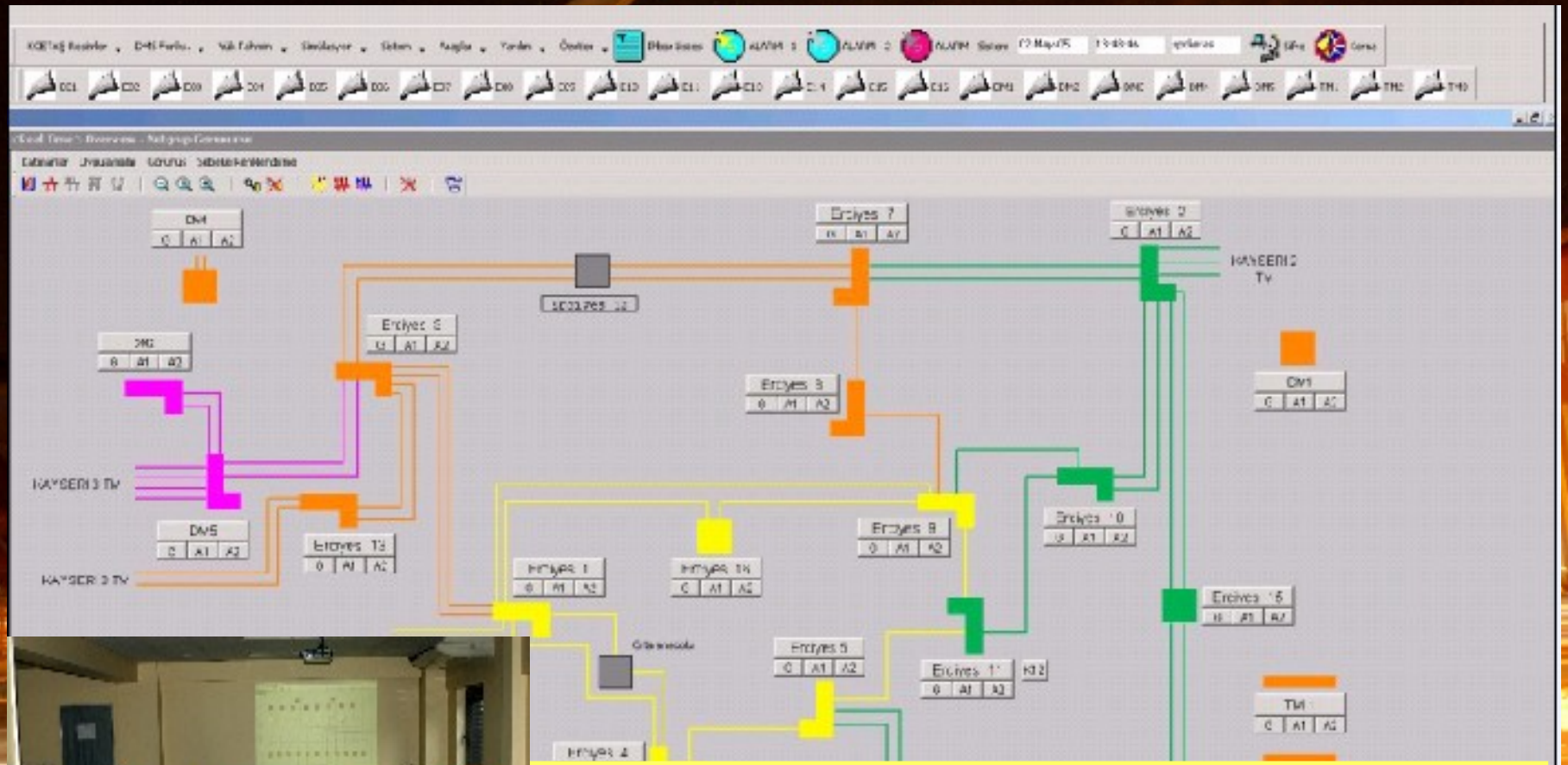

* 13 ADET 31,5/15 kV TRAFO MERKEZİ
* 7 ADET DAĞITIM MERKEZİ
* 3 ADET 15/0,4 kV TRAFO MERKEZİ

365 Gün, 24 Saat İzlenerek Kontrol ve Kumandası Yapılmaktadır

ABONE BİLGİ YÖNETİM SİSTEMİ

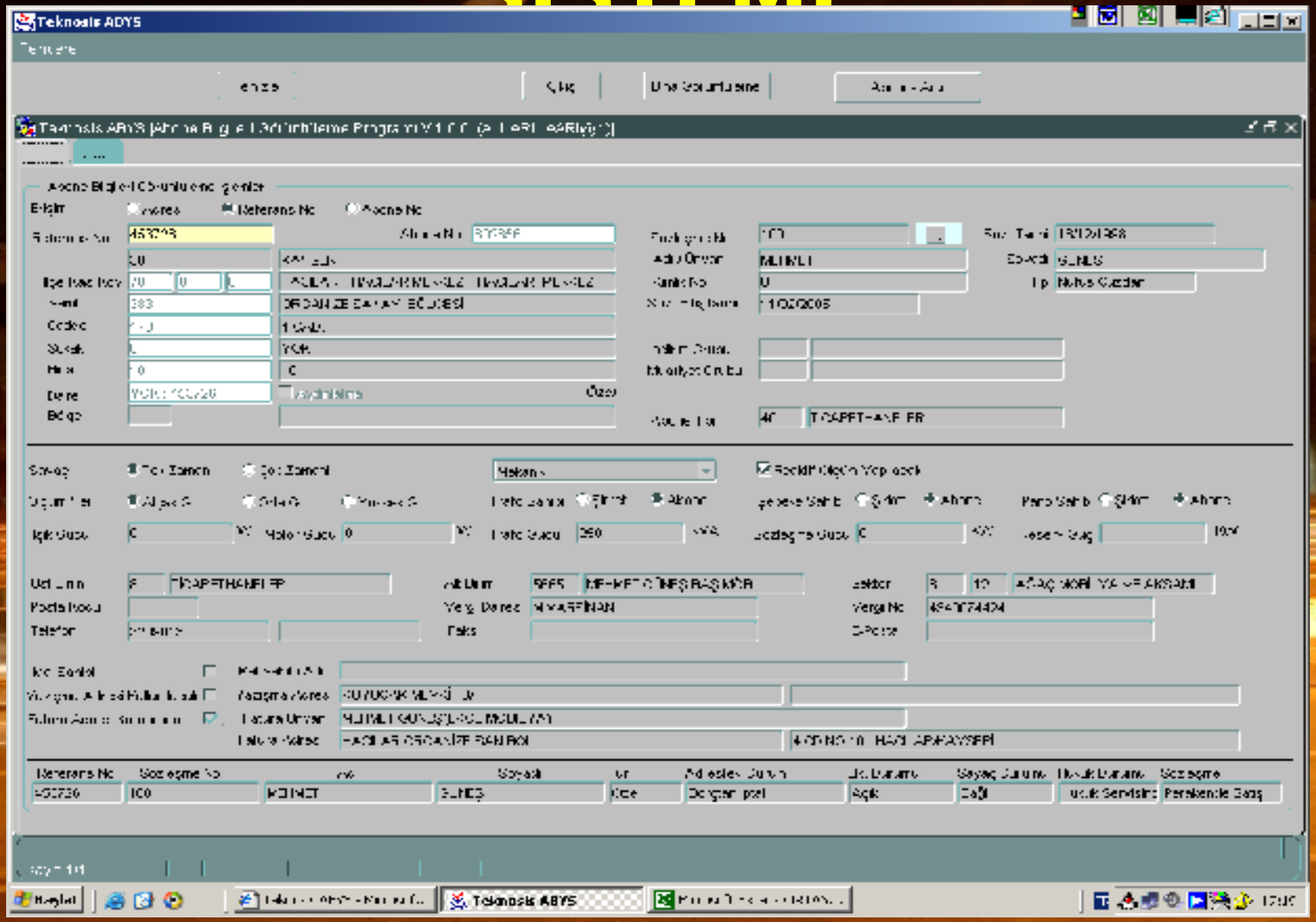

COĞRAFİ BİLGİ SİSTEMİ

BAKIM YÖNETİM SİSTEMİ

İNSAN KAYNAKLARI SİSTEMİ

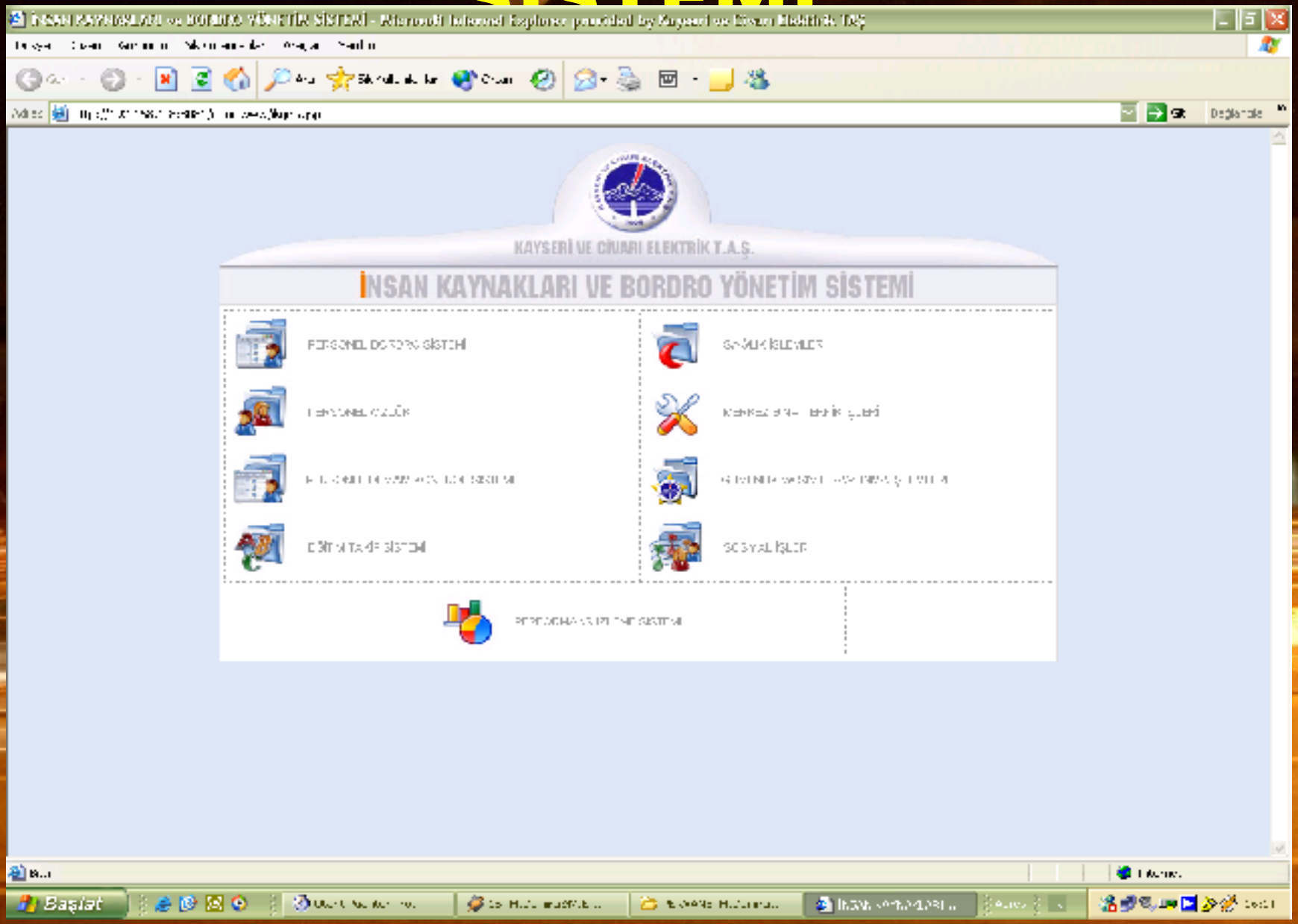

MUHASEBE, STOK, FİNANS YÖNETİM SİSTEMİ

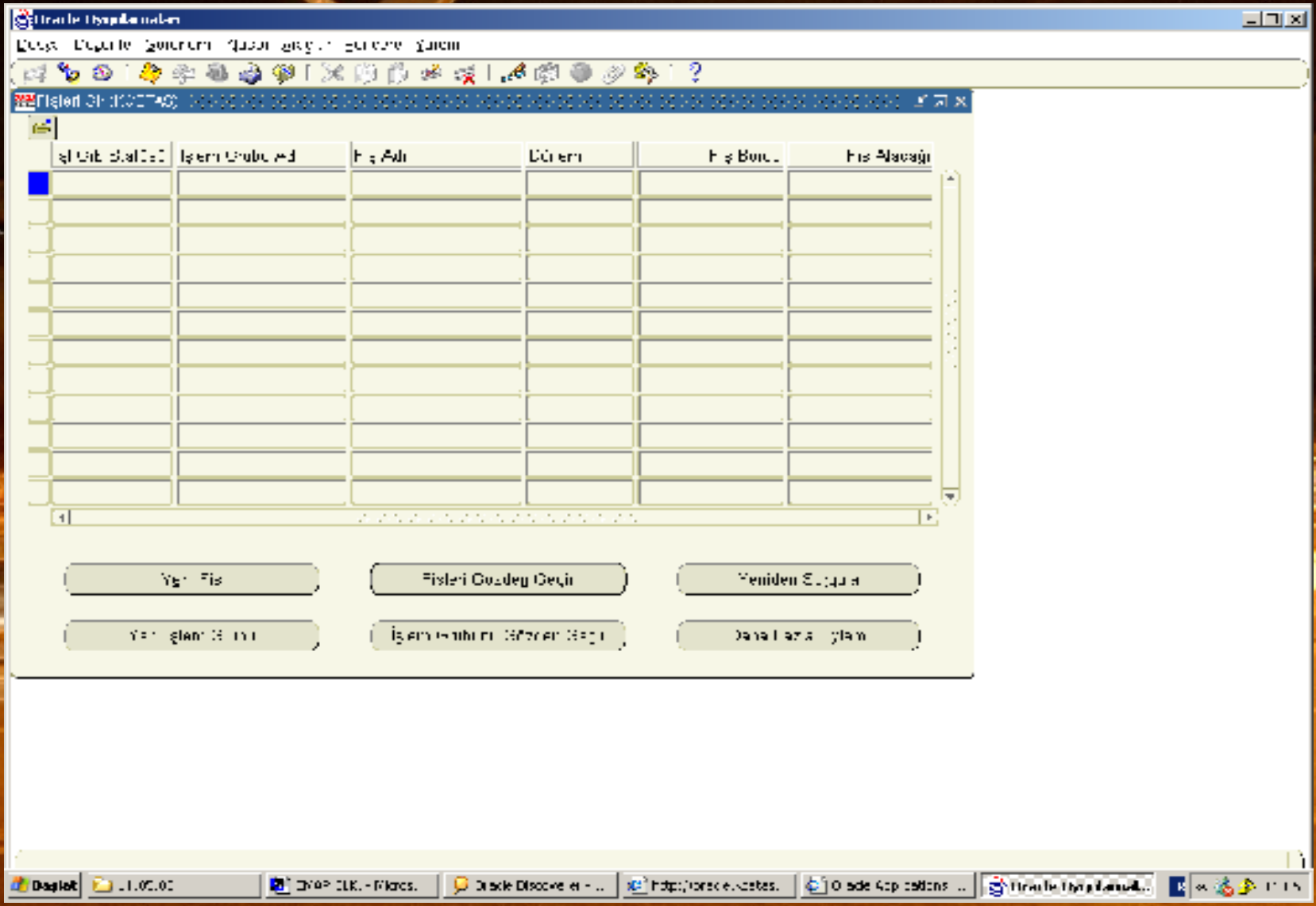

SAYAÇ OTOMASYON SİSTEMİ

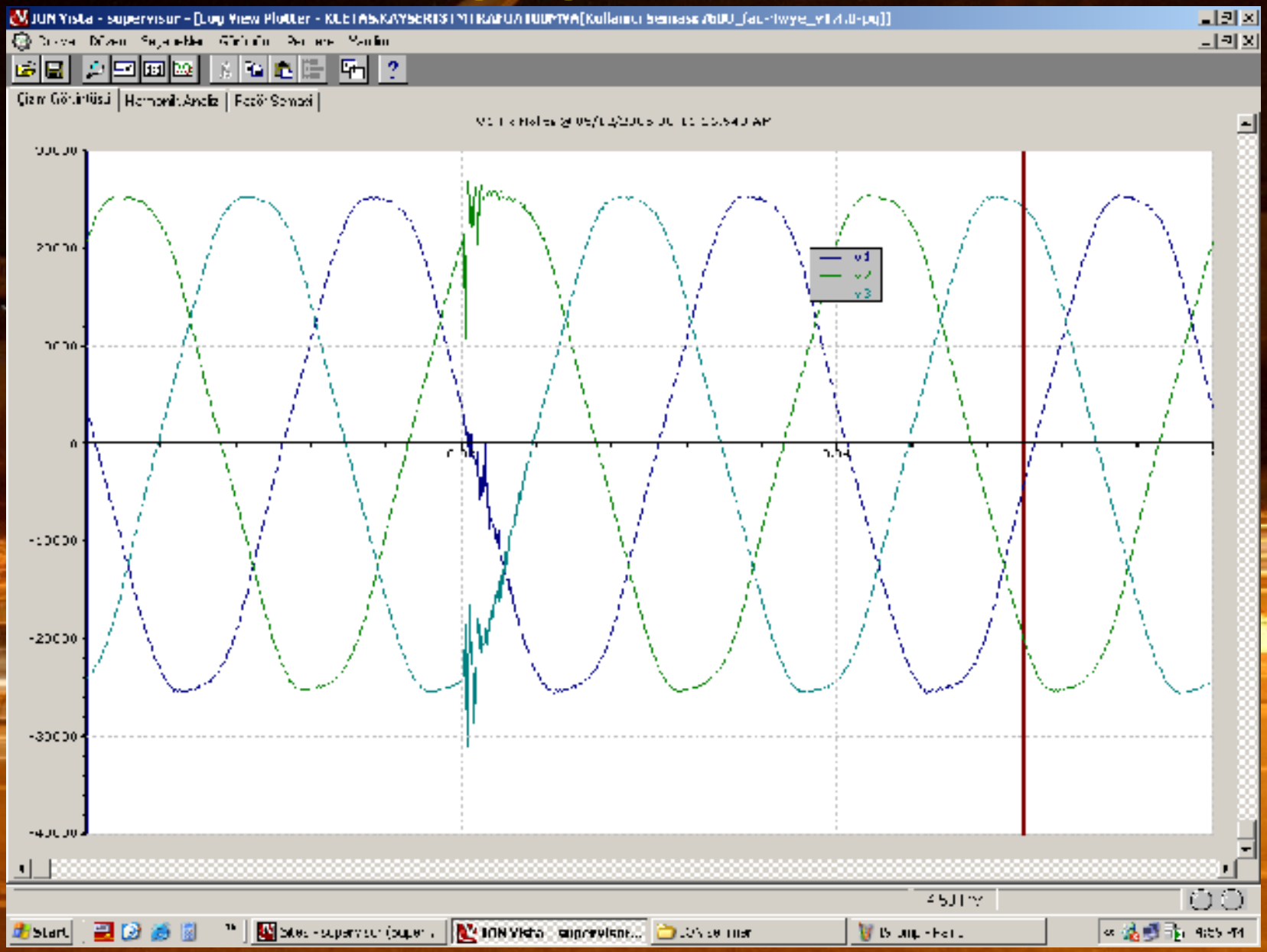

STOK YÖNETİM SİSTEMİ

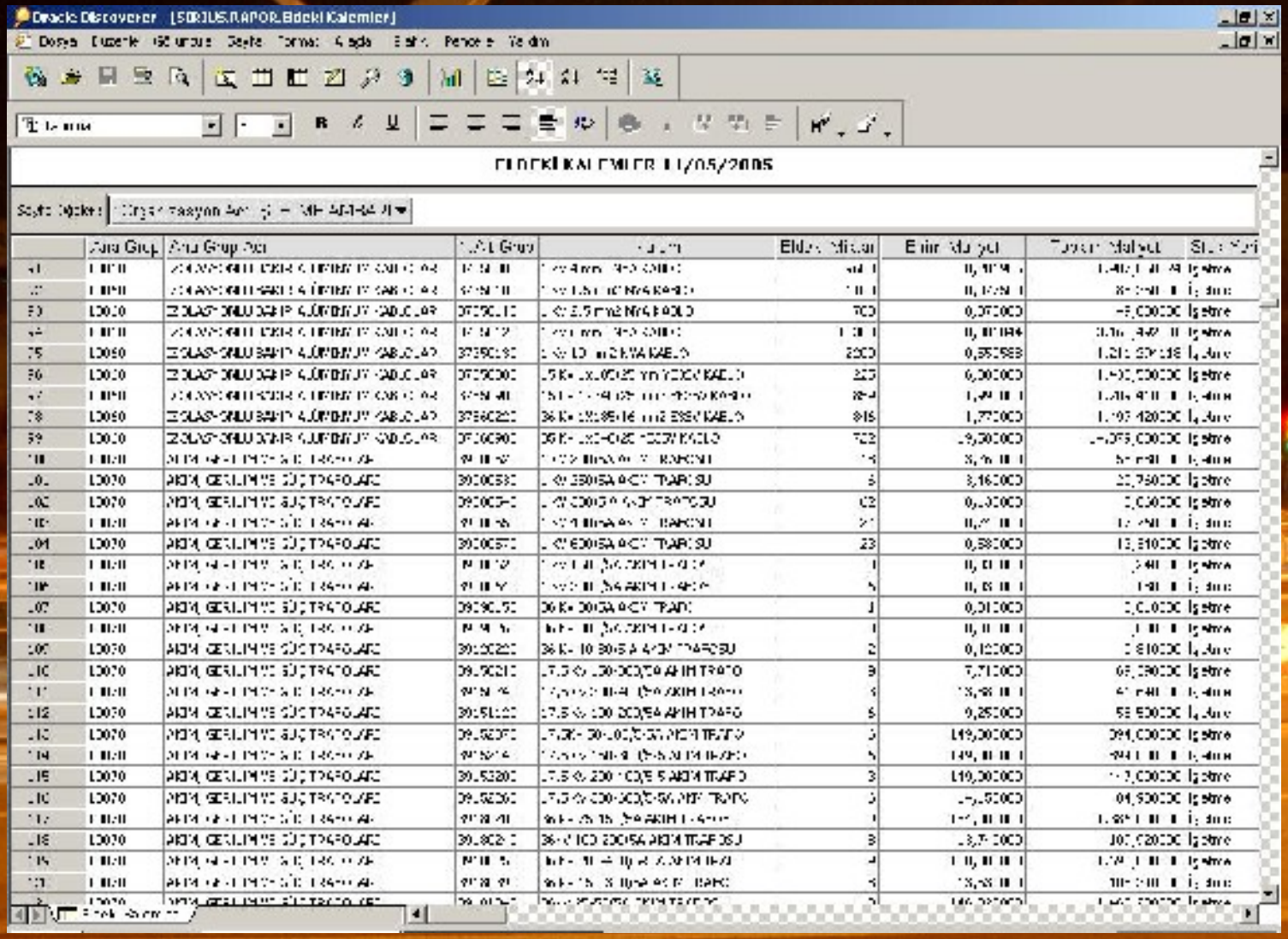

PROJE YÖNETİM SİSTEMİ

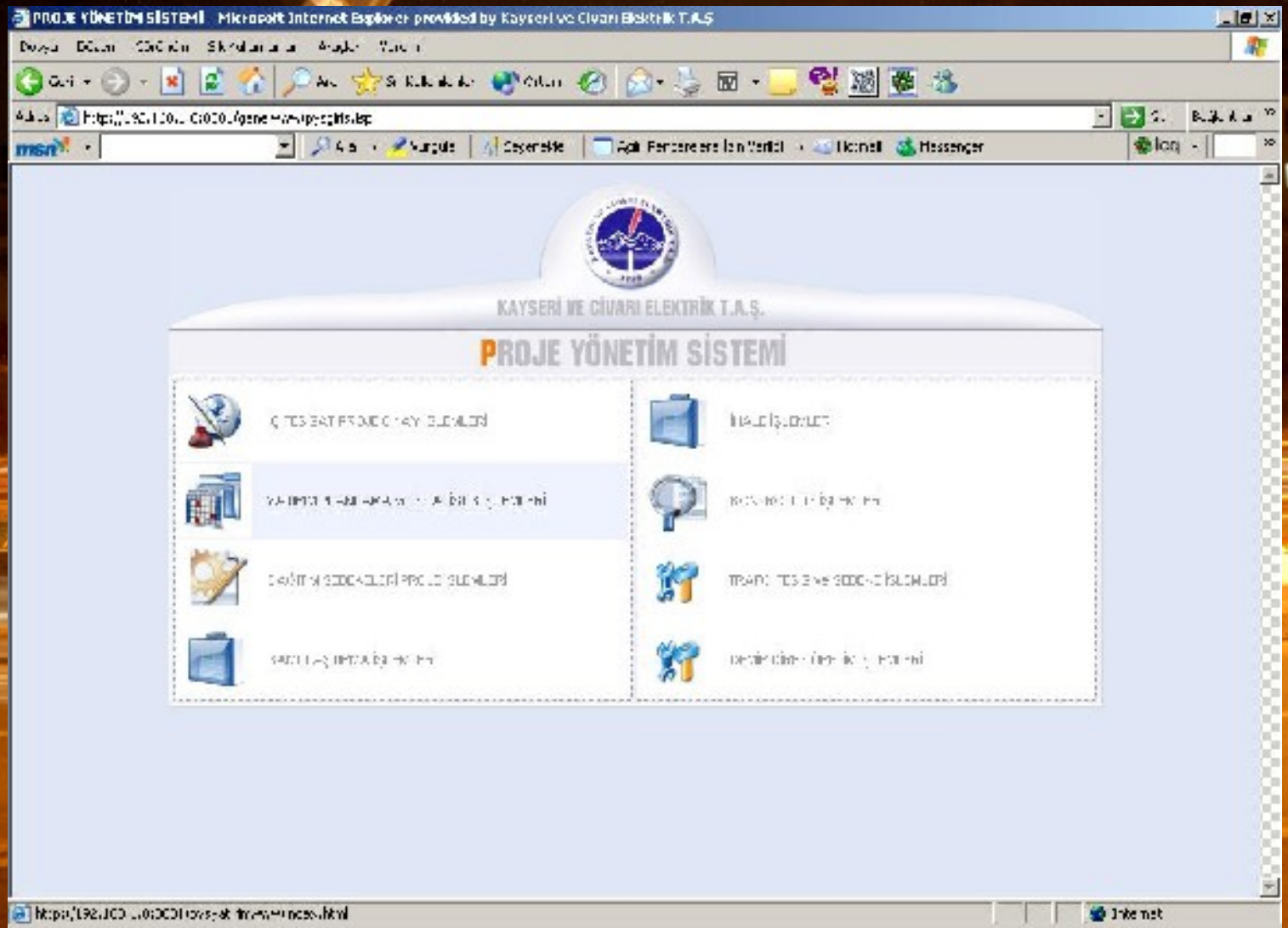

KALİTE KONTROL VE DOKÜ-MANTASTON YÖNETİM SİSTEMİ

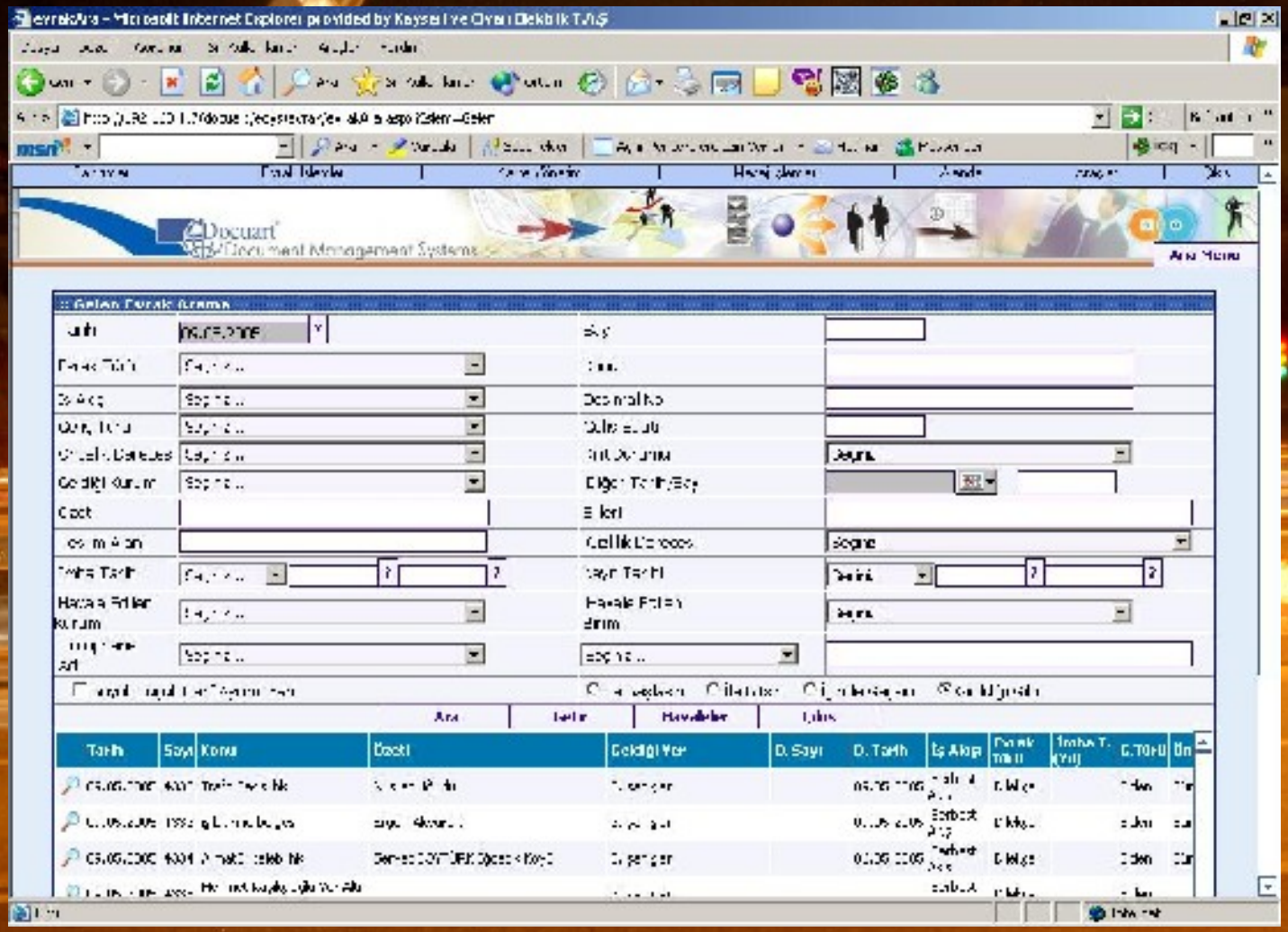

TEDARİK ZİNCİRİ YÖNETİM SİSTEMİ

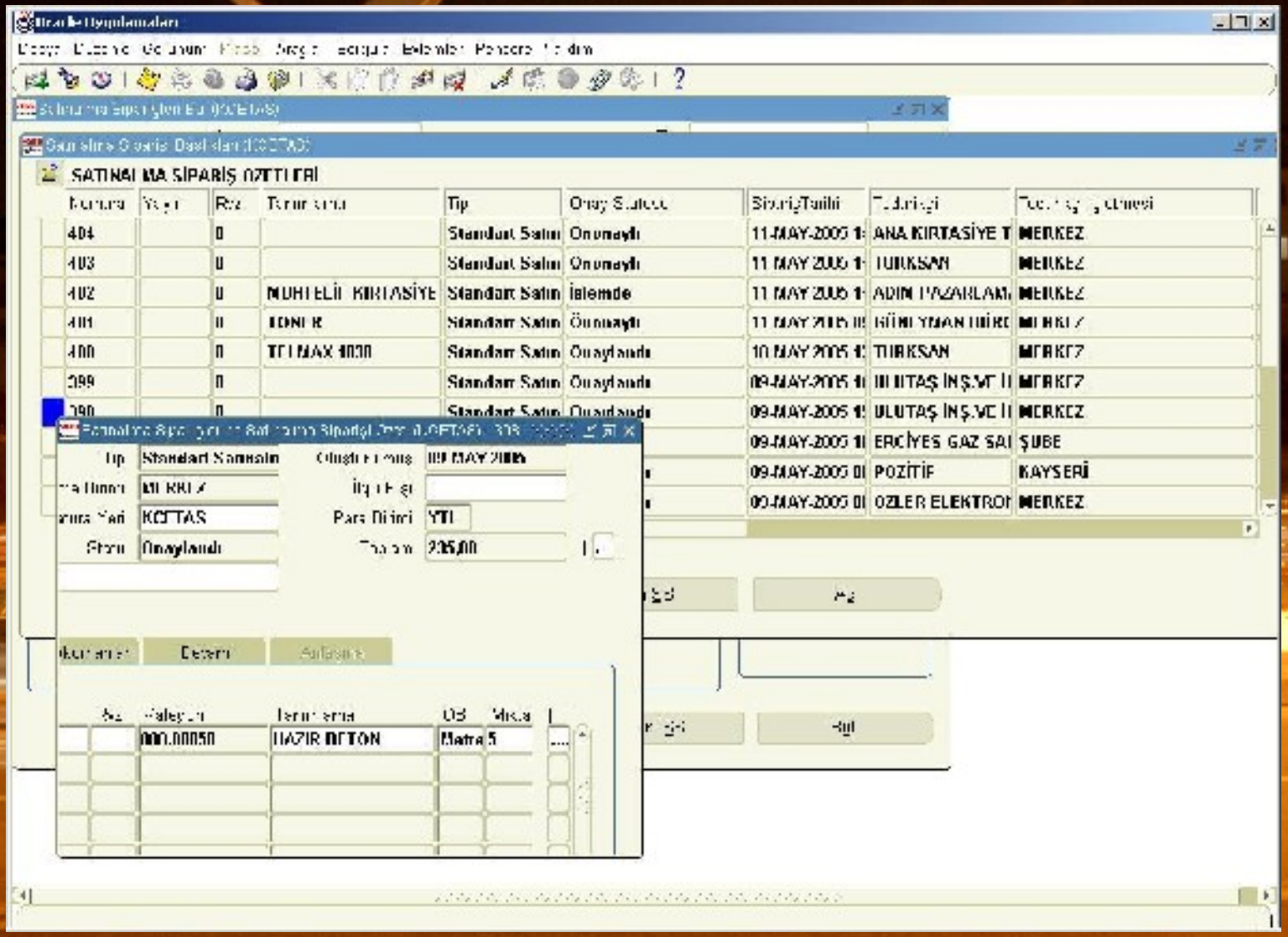

SAYAÇ AYAR LABOROTUARI

KALİBRASYON LABOROTUARI

BİNA OTOMASYON SİSTEMİ

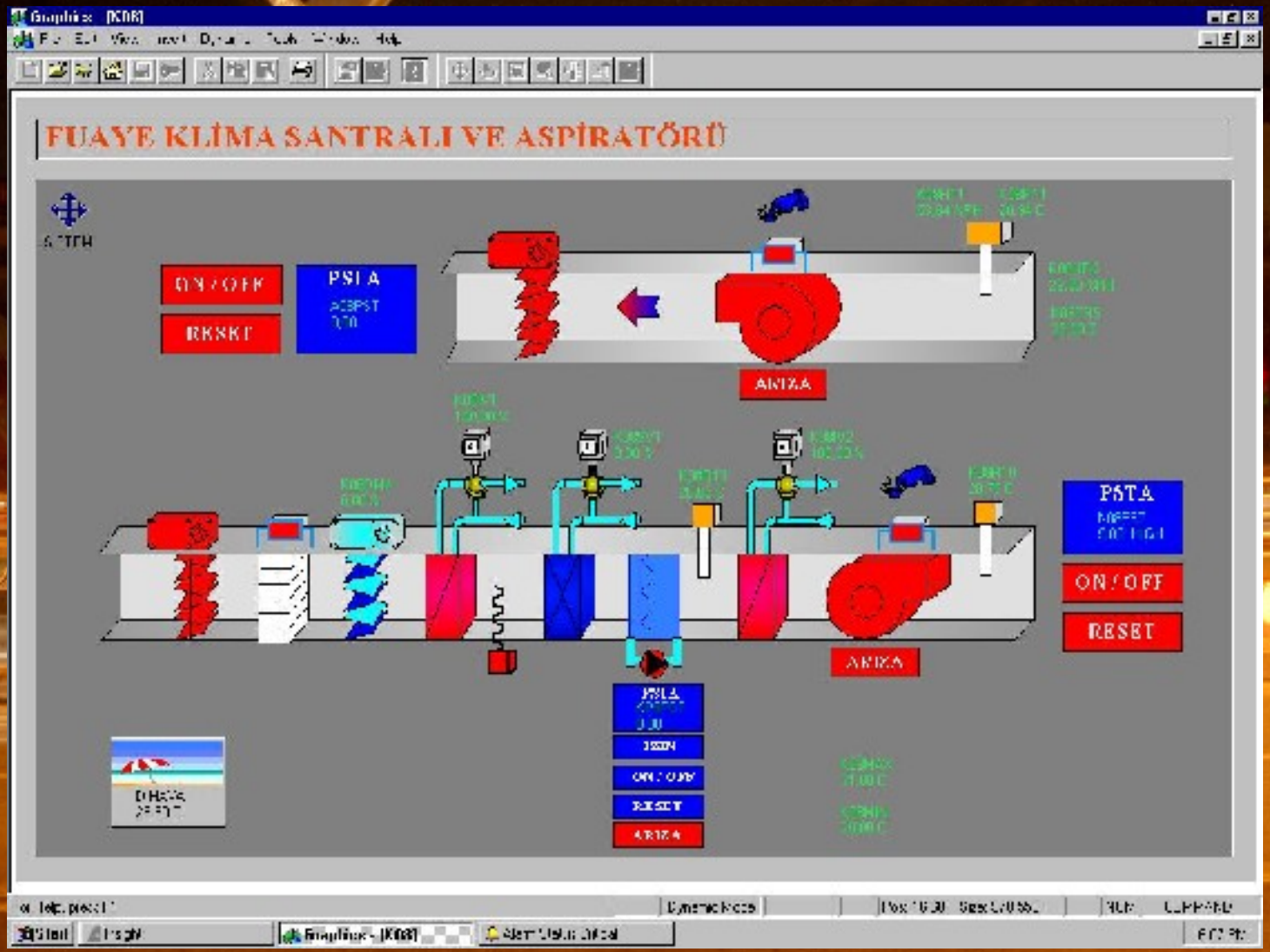

ARIZALI CİHAZ TAMİR ATÖLYESİ

ARAÇ ATÖLYESİ VE ARAÇ TAKİP SİSTEMİ

TEŞEKKÜR EDERİM

MÜKREMİN ÇEPNİ

ELK. MÜH.

D. S. İŞLETME BAKIM MÜDÜRÜ