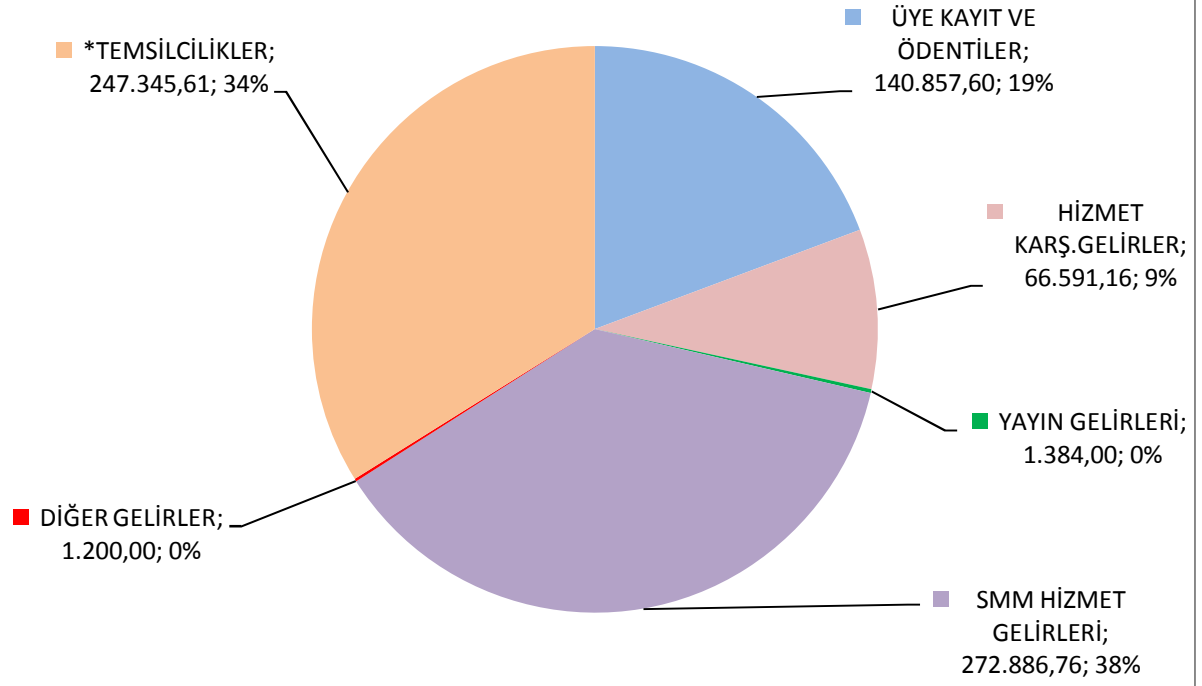


2.2 Mali Durum

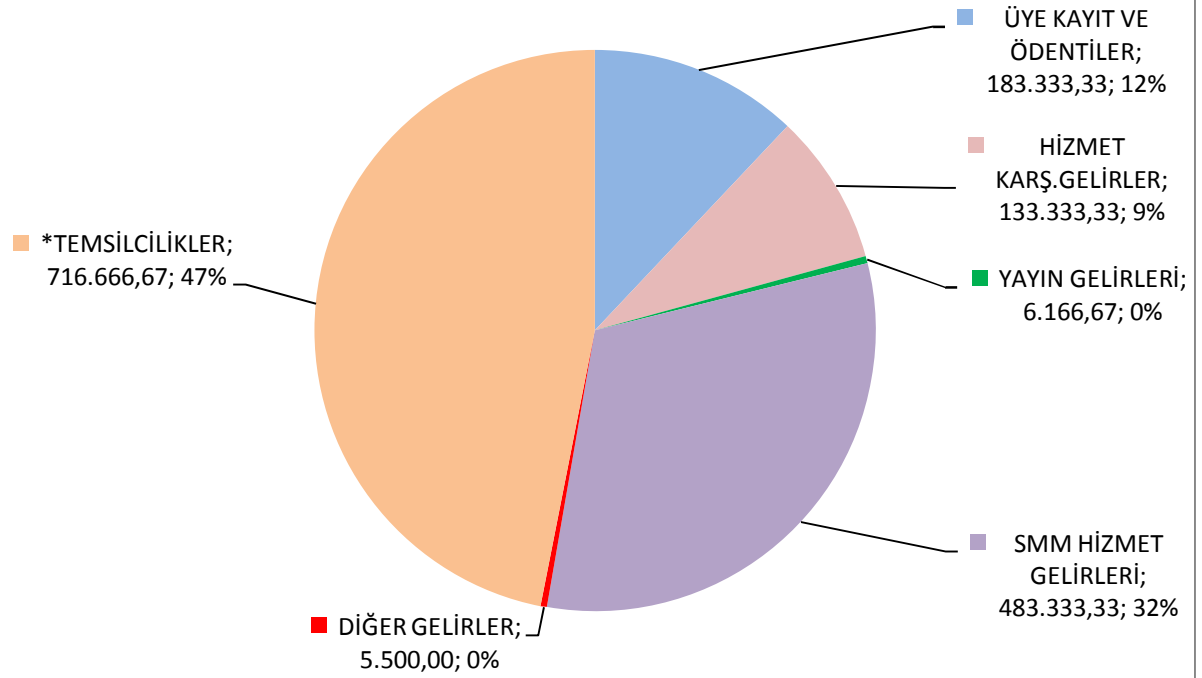
GELİRLER	GERÇEKLEŞEN	**4 AYLIK TAHMİNİ	4 AYLIK G.ORANI	2013 TAHMİNİ	YILLIK G.ORANI
ÜYE KAYIT VE ÖDENTİLER	140.857,60	183.333,33	76,83	550.000,00	25,61
HİZMET KARŞ. GELİRLER	66.591,16	133.333,33	49,94	400.000,00	16,65
YAYIN GELİRLERİ	1.384,00	6.166,67	22,44	18.500,00	7,48
SMM HİZMET GELİRLERİ	272.886,76	483.333,33	56,46	1.450.000,00	18,82
DİĞER GELİRLER	1.200,00	5.500,00	21,82	16.500,00	7,27
*TEMSİLCİLİKLER	247.345,61	716.666,67	34,51	2.150.000,00	11,50
GELİR GİDER FARKI	114.929,35				
TOPLAM	845.194,48	1.528.333,33	55,30	4.585.000,00	18,43
GİDERLER	GERÇEKLEŞEN	**4 AYLIK TAHMİNİ	4 AYLIK G.ORANI	2013 TAHMİNİ	YILLIK G.ORANI
YÖNETİM GİDERLERİ	24.382,73	36.666,67	66,50	110.000,00	22,17
PERSONEL GİDERLERİ	399.512,68	550.000,00	72,64	1.650.000,00	24,21
İŞLETME GİDERLERİ	33.633,34	100.000,00	33,63	300.000,00	11,21
DİĞER GİDERLER	20.856,39	10.333,33	201,84	31.000,00	67,28
HİZMET KARŞ. GİDERLER	23.621,60	113.333,33	20,84	340.000,00	6,95
YAYIN GİDERLERİ	0,00	18.333,33	-	55.000,00	-
TEMSİLCİLİKLER	219.042,67	360.000,00	60,85	1.080.000,00	20,28
EMO MERKEZ (%17)PAYI	124.145,07	259.816,67	47,78	779.450,00	15,93
BİNA ALIM	0,00	79.850,00	-	239.550,00	-
GELİR GİDER FARKI					
TOPLAM	845.194,48	1.528.333,33	55,30	4.585.000,00	18,43

not:*Temsilcilik gelirleri Temmuz'2013 sonu olup, Giderler kaleminde Şubeden ödenen Kira ve Personel maaşları Ağustos ayı dahildir.

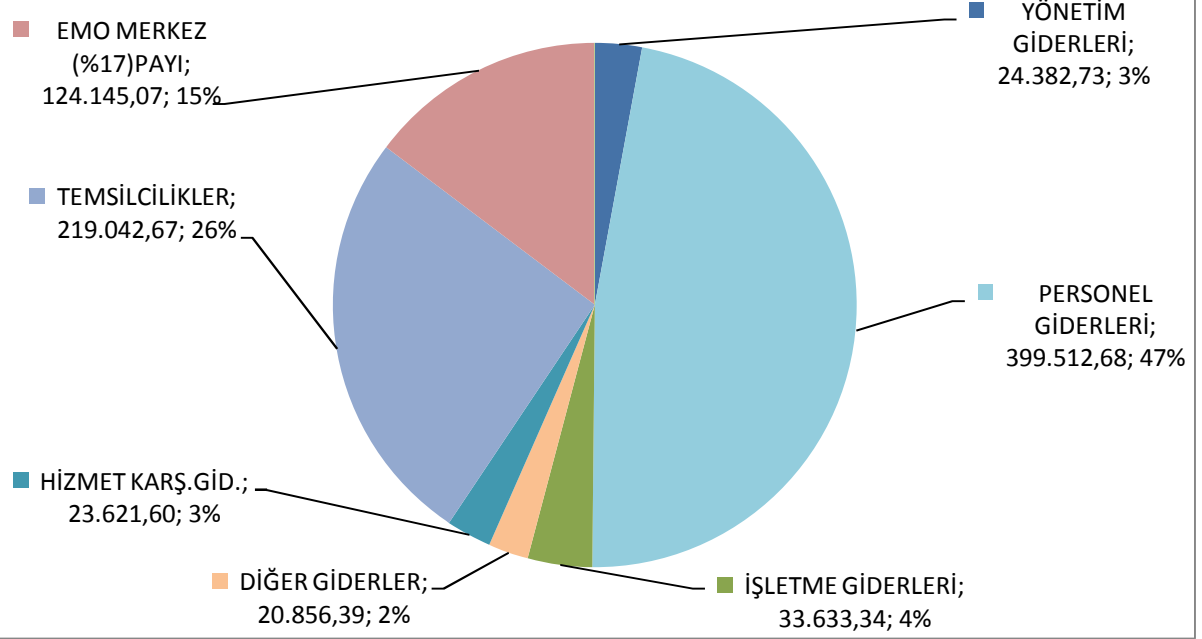
4 Aylık Gerçekleşen Gelir



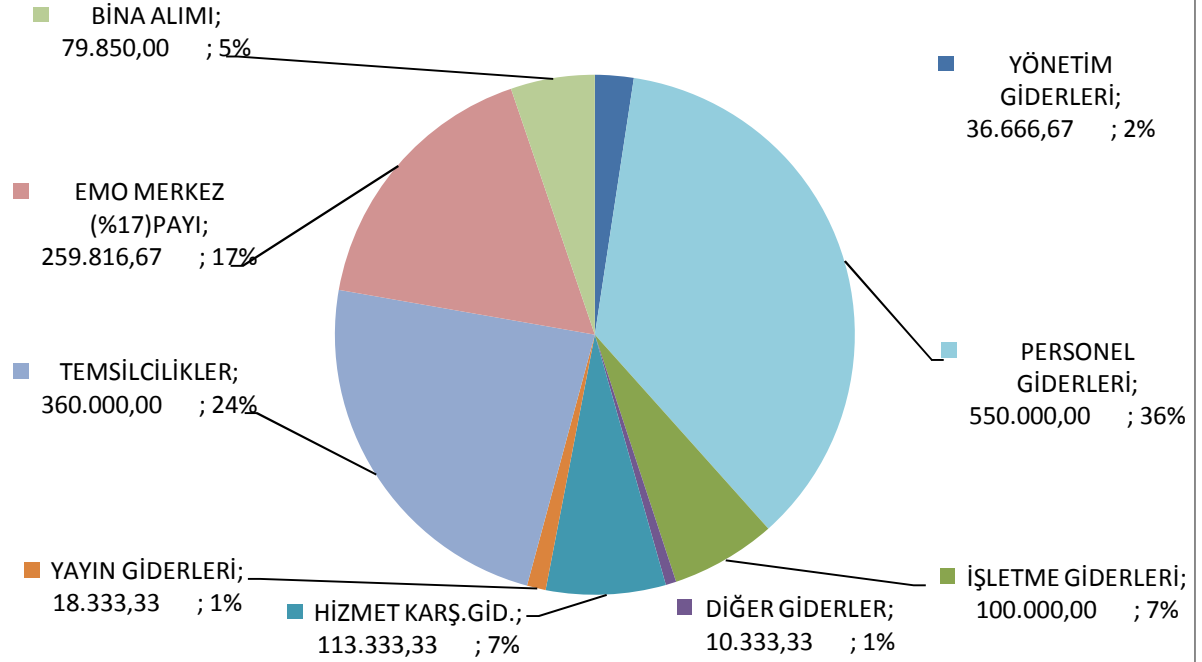
4 Aylık Tahmini Gelir



4 Aylık Gerçekleşen Gider



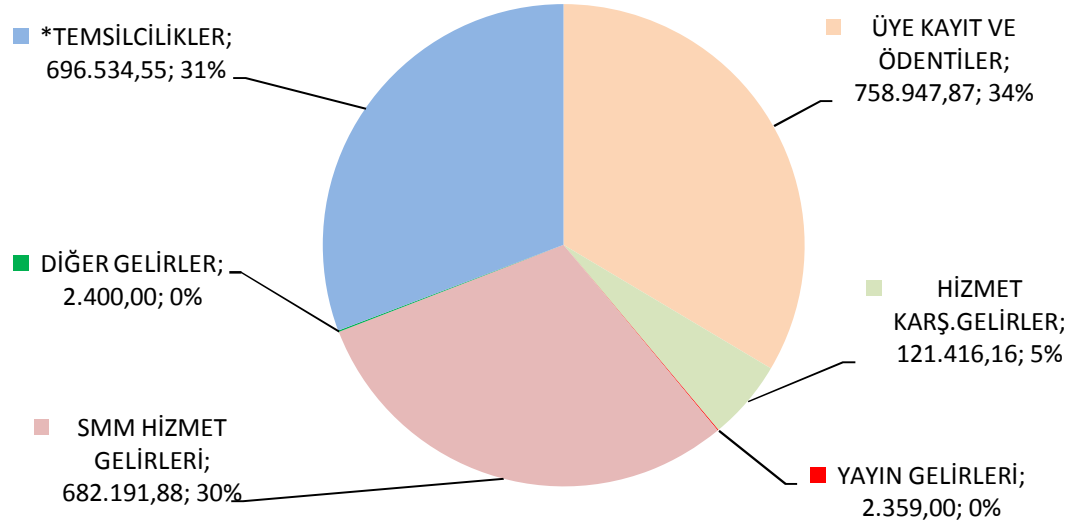
4 Aylık Tahmini Gider



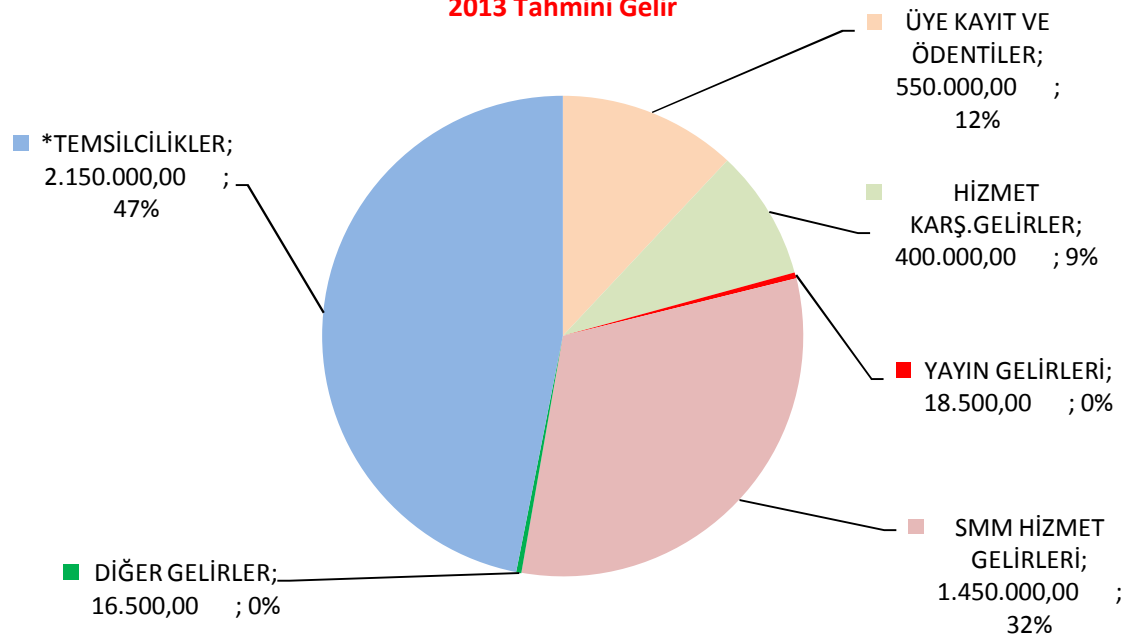
Mali Durum (Bu Tablo 01.01.2013-01.09.2013 Aralığını Kapsamaktadır):

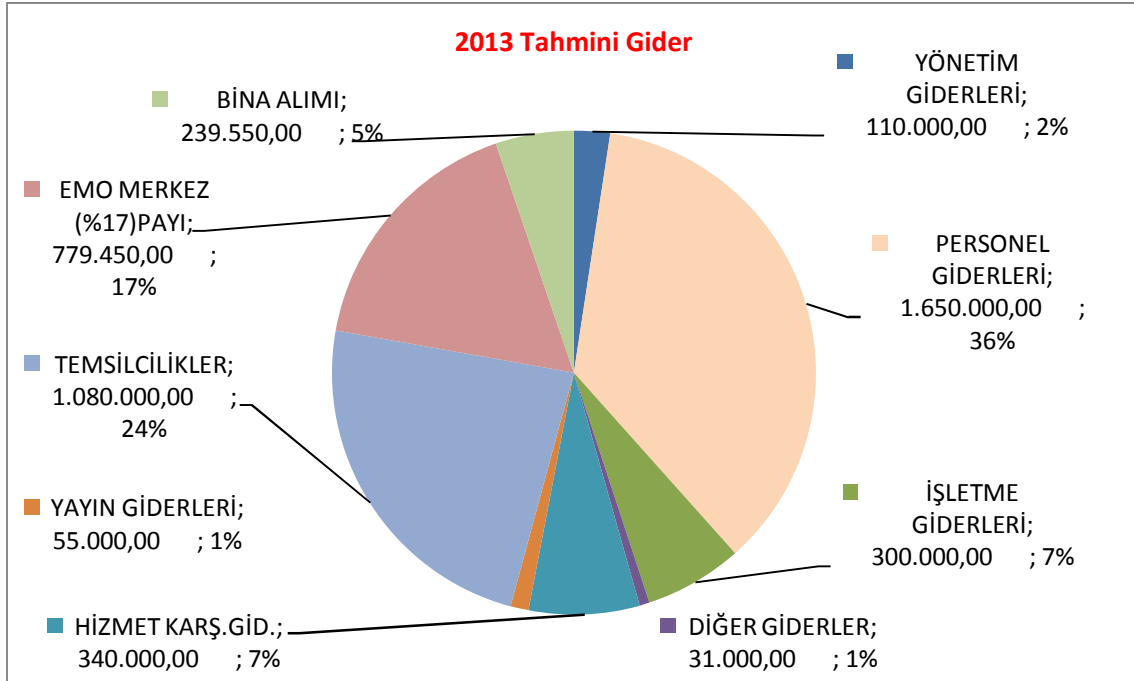
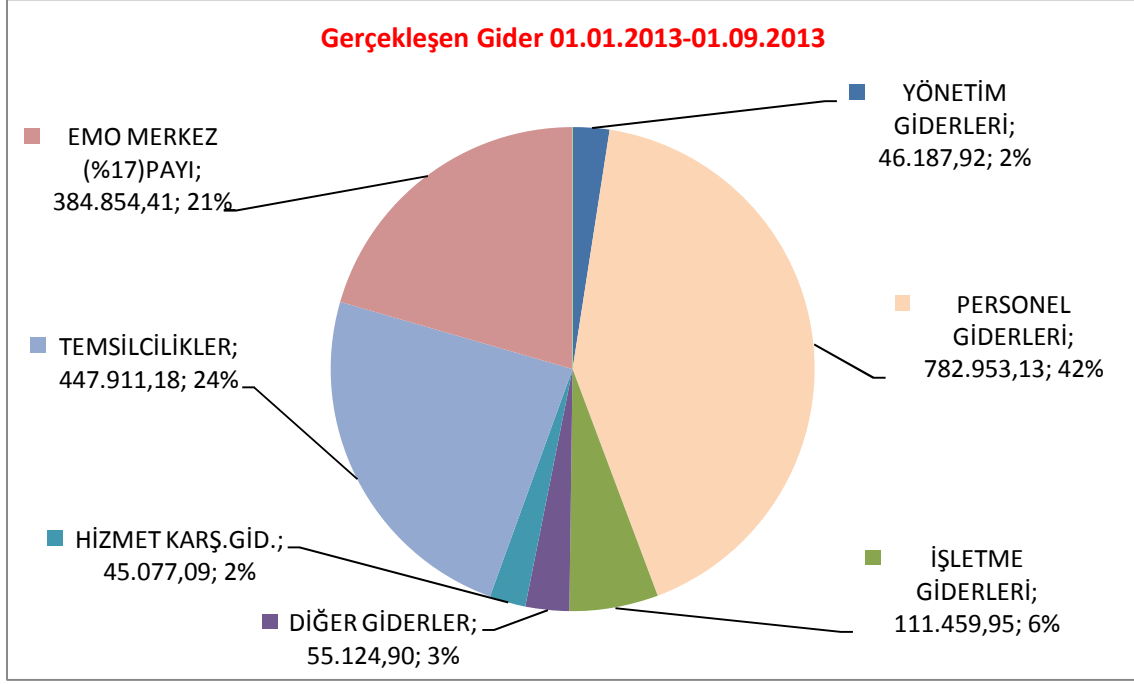
GELİRLER	GERÇEKLEŞEN	2013 TAHMİNİ	YILLIK G.ORANI
ÜYE KAYIT VE ÖDENTİLER	758.947,87	550.000,00	137,99
HİZMET KARŞ. GELİRLER	121.416,16	400.000,00	30,35
YAYIN GELİRLERİ	2.359,00	18.500,00	12,75
SMM HİZMET GELİRLERİ	682.191,88	1.450.000,00	47,05
DİĞER GELİRLER	2.400,00	16.500,00	14,55
*TEMSİLCİLİKLER	696.534,55	2.150.000,00	32,40
GELİR GİDER FARKI			
TOPLAM	2.263.849,46	4.585.000,00	49,38
GİDERLER	GERÇEKLEŞEN	2013 TAHMİNİ	YILLIK G.ORANI
YÖNETİM GİDERLERİ	46.187,92	110.000,00	41,99
PERSONEL GİDERLERİ	782.953,13	1.650.000,00	47,45
İŞLETME GİDERLERİ	111.459,95	300.000,00	37,15
DİĞER GİDERLER	55.124,90	31.000,00	177,82
HİZMET KARŞ. GİDERLER	45.077,09	340.000,00	13,26
YAYIN GİDERLERİ	0,00	55.000,00	-
TEMSİLCİLİKLER	447.911,18	1.080.000,00	41,47
EMO MERKEZ (%17)PAYI	384.854,41	779.450,00	49,38
BİNA ALIMI	0,00	239.550,00	-
GELİR GİDER FARKI	390.280,88		
TOPLAM	2.263.849,46	4.585.000,00	49,38

Gerçekleşen Gelir 01.01.2013-01.09.2013



2013 Tahmini Gelir





2.2.1 Yeni Alınan Demirbaş Malzemeler

01.05.2013-01.09.2013 tarih aralığında yeni alınan demirbaş malzeme bulunmamaktadır.

2.2.2 Demirbaştan Düşürülen Malzemeler

01.05.2013-01.09.2013 tarih aralığında demirbaştan düşürülen malzeme bulunmamaktadır.