

# SON KAYNAK TARİFESİ ve GÜNCEL GELİŞMELER

16/10/2019

## KEPSAŞ

İstanbul Şube Müdürü

Cengiz Kılıç

E-Mail: [cengiz.kilic@kepsas.com.tr](mailto:cengiz.kilic@kepsas.com.tr)

Mobil Tel: 0533 153 3303



KEPSAS  
KİTAP VE YAYINLARI



**KEPSAS**  
"98'den beri elektrikle ediyoruz"

Sektörde **91. Yıl**

**21** Görevli Tedarik Şirketi'nden biri

**%51** Kamu Hisseli Tek Şirket

Yılda **6** milyar kwh Tedarik

**12** OSB **2** Serbest Bölge'ye Tedarik

**42** milyon TL Ödenmiş Sermaye

Fortune 500 Türkiye'de **181.**

**2019** Ciro Tahmini **3** milyar TL



**KEPSAS**  
"98'den beri elektrikle ediyoruz"

# Son Kaynak Tedarik Tarifesi Formülü:

$$SKTT_d = (PTF_d + YEKDEM_d) \times 1 + \%KBK$$

**PTF** = Piyasa Takas Fiyatı


**YEKDEM** = Yenilenebilir Enerji Destekleme Mekanizması

**KBK** = Kabul Edilebilir Katsayı

01

## PTF Nasıl Oluşur?

Borsa İstanbul altındaki EPIAŞ'ın GÜN ÖNCESİ Piyasasında; ARZ ve TALEBE göre saatlik oluşur. Fiyatlar EPIAŞ'tan takip edilebilir.



02

## YEKDEM Neden Hareket Eder?

Üreticiye verilen fiyat alım garantileri dövizle endeksli verildi. Doğada olaylar stabil değil, üretim miktarı daima değişken. İlgili tüketim ayının Yekdem Bedeli, ertesi ayın 15. günü EPIAŞ Şeffaflık ekranından açıklanır.



03

## KBK Nedir?

Tedarikçi'nin maliyetlerini (dengesizlik, finansman, PİU, FF, ÖA gibi piyasa ve diğer opex maliyetlerini) karşılamak için belirlediği orandır. Yıllık 7 milyon kwh üstü tüketimi olan ve Tedarikçi'sini seçmeyen tüketiciler için bu oran %9,38'dir.



# Eylül ve Ekim'de Neler Oldu?

Türkiye Aylık Elektrik Tüketim Miktar Artış Azalışı (%)

	Ocak	Şubat	Mart	Nisan	Mayıs	Haziran	Temmuz	Ağustos	Eylül	Ekim	Kasım	Aralık
2018	3,30%	1,80%	2,40%	3,90%	1,50%	3,20%	1,80%	-3,30%	1,70%	-2,10%	-2,20%	-1,80%
2019	-2,16%	-0,94%	-1,49%	-0,76%	1,68%	0,10%	-3,10%	-0,81%	-0,37%			

Türkiye'nin elektrik tüketimi eylülde geçen yılın aynı ayına göre yüzde 0,37 azalarak 24 milyar 123 milyon 772 bin kWh oldu.

Tüketimin düşmesi, elektrik fiyatlarına sınırlayıcı etkisi ve SKT kullanan tüketici maliyeti açısından olumlu, ekonomik büyümenin öncü göstergesi olarak bakıldığında ise olumsuz.

Ekim'den itibaren; 2018'de bu aylarda düşen aylık tüketimler nedeniyle (baz etkisi) tüketim değişiminde pozitif oranlar görülecek.

1 Ekim'den itibaren Ulusal Tarife'ye %15 daha artış geldi

Maliyet artışları ile ucuz Ulusal Tarife ile geçtiğimiz yıllarda tarife ile sübvans edilen yöntemden biraz daha uzaklaşıldı.


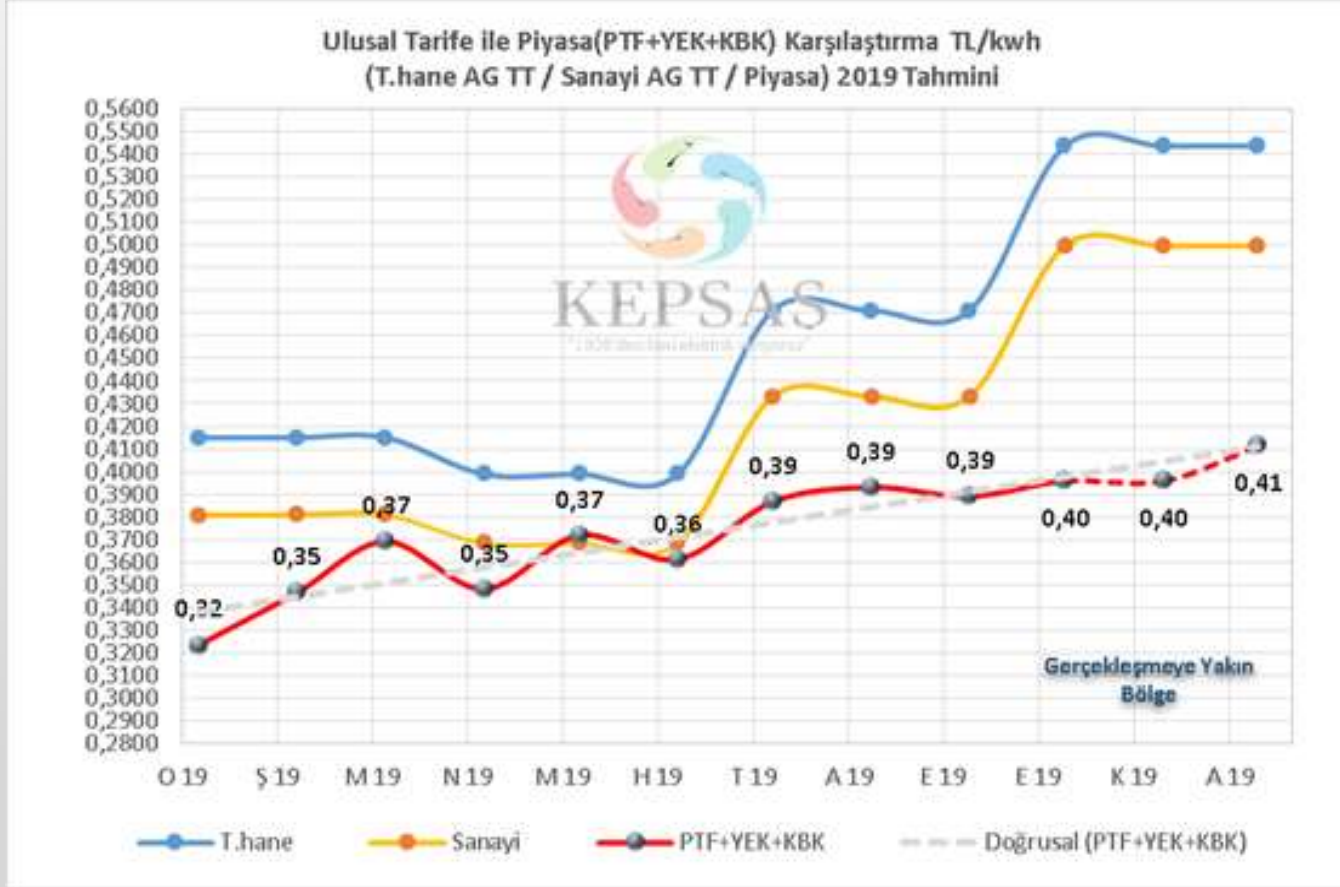
Bu artış ile birlikte; TEDARİKÇİ ile SERBEST anlaşma yapmadan, bölge görevli tedarik şirketinden pazarlıksız ve Ulusal Tarife'den(K1) elektrik almak daha pahalı hale geldi.

Son Kaynak Tedarik Tarifesi alt limiti yıllık 10 milyon kwh'dan 7 milyon kwh'a düştü.

Yıllık tüketimi 7 – 10 milyon kwh arası olan ve 2020 başında SKT'ye düşen Tüketiciler; anlaşma için Aralık ayını beklememeli, hızlıca Kasım başında anlaşma sağlamalı. Böylece Aralık ayında da; SKT'den daha ucuza elektrik tedarik etmek mümkün.



# Son Kaynak Tarifesi(SKT) ile Ulusal Tarife (TT Ticarethane ve TT Sanayi) 2019 Tahmini

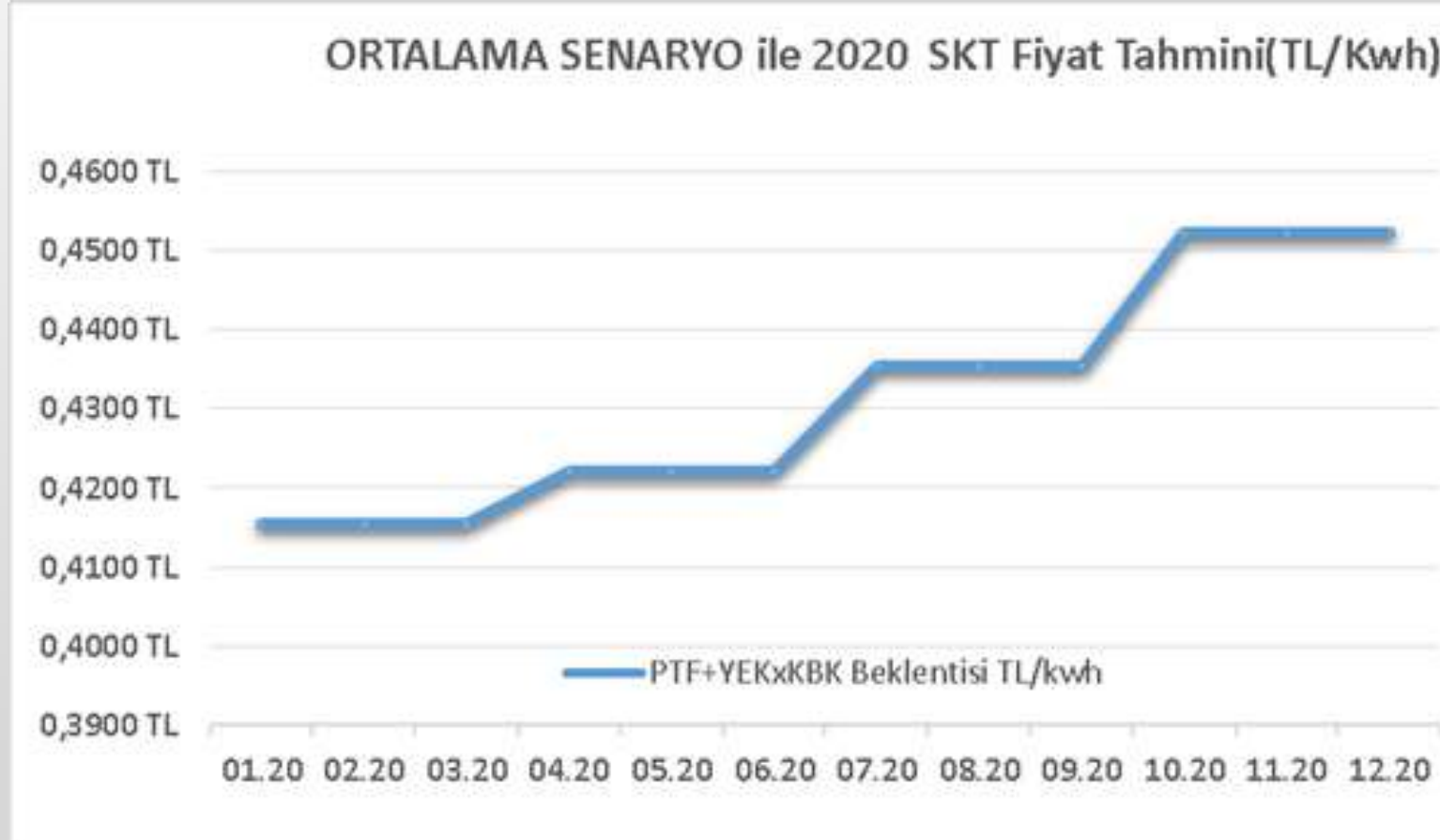


# Ekim- Aralık 2019 SKT Birim Fiyat Beklentisi

	\$/TL Kuru	PTF TL/Mw	Yekdem TL/Mw	Toplam TL/Mw	Profil + KBK Dahil TL/kWh
EKİM	5,85	293	77	370	0,3871
KASIM	5,95	298	77	375	0,3924
ARALIK	6,05	303	87	390	0,4079




# 2020 Baz Senaryo - SKT Birim Fiyat Beklentisi



Baz Senaryo'nun 12 aylık Ortalama Deęeri 0,4313 TL/kwh



# 2020 Baz Senaryo'nun Varsayımları?



USD/TL kurunun yıl sonuna kadar her ay artması ve Aralık 2020'de dolar kurunun 6,75 TL olması

2019 yılında 0,60 dolar/sent olan ortalama (döviz bazlı) elektrik (AEB) maliyetinin dışsal nedenlerle 2020'de 0,67 dolar/sent'e çıkması.

# Teşekkür ederiz...



**KEPSAŞ**  
**İstanbul Şube Müdürü**  
**Cengiz Kılıç**  
**E-Mail: [cengiz.kilic@kepsas.com.tr](mailto:cengiz.kilic@kepsas.com.tr)**  
**Mobil Tel: 0533 153 3303**

