

# AYDINLATMADA




VERİMLİ  
AYDINLATMA  
HEM FATURADA  
HEM DE  
GÖZLERDE  
RAHATLAMA  
SAĞLAR.

**ELEKTRİK PRİZLERİNİN  
KOLAY  
ULAŞABİLECEĞİNİZ YERDE  
OLMASINA  
DİKKAT EDİNİZ...**




MERDİVEN  
OTOMATİKLERİNDE  
DÜŞÜK GÜÇTE  
FLUORESAN AMPÜL  
KULLANIN...



APARTMAN BOŞLUĞUNUZ  
IŞIK GÖRÜYÖRSE,  
GÜNDÜZLERİ  
MERDİVEN  
OTOMATIĞINI  
KULLANMAYIN...

ÇALIŞMA VE  
OKUMA  
YAPILMAYAN  
YERLERDE  
DÜŞÜK GÜÇLÜ  
LAMBALAR  
KULLANIN...



• KISA SÜRELİDE OLSA TERK  
ETTİĞİNİZ YERDEKİ  
ELEKTRİKLERİ SÖNDÜRMEYİ  
ALİŞKANLIK HALİNE  
GETİRİNİZ...

• OLAĞİNİZ VAR İSE SICAK  
SU TEMİNİ İÇİN GÜNEŞ  
ENERJİSİNİ TERCİH  
EDİNİZ...

• ZORUNLU OLMADIKÇA  
ISINMAK AMACIYLA  
ISITICI KULLANMAYINIZ..

AKKOR HALOJEN LAMBALAR  
HEM IŐIK VERİMİ HEM DE  
RENK SICAKLIĐINI  
YÜKSELTİR...

FLUORESAN LAMBALARIN  
VERİMİ TEMELDE LAMBA  
GÜCÜ ARTTIKÇA  
ARTMAKTADIR...

KOMPAKT FLUORESAN  
LAMBALAR KONUTLAR VE  
OFİSLER İÇİN DAHA  
UYGUNDUR..

**ÇOK SAYIDA DÜŞÜK GÜÇLÜ  
LAMBA YERİNE, DAHA  
YÜKSEK GÜÇLÜ TEK BİR  
LAMBA KULLANMAK DAHA  
VERİMLİ AYDINLATMA  
SAĞLAR...**

**BİR AKKOR LAMBA, KOMPAKT  
FLUORESAN LAMBA İLE  
DEĞİŞTİRİLDİĞİNDE  
AYDINLATMA MALİYETİ  
%80 AZALIR...**

# **ELEKTRİKLİ EV ALETLERİ**

## **BUZDOLAPLARI**

**DOLABINIZIN  
ARKASINDA HAVA  
BOŞLUĞU BIRAKIN VE  
PETEKLERİ TEMİZ  
TUTUN...**

**DOLAP İÇİNDE  
OLUŞAN BUZ  
TABAKASINI SIKSIK  
TEMİZLEYİN..**



# DİĞER ELEKTİRİKLİ EV ALETLERİ



- ELEKTRİKLİ EV ALETLERİ ALIRKEN TÜKETTİĞİ ENERJİ MİKTARINI ARAŞTIRINIZ.



- ELEKTRİKLİ ŞOFBENİNİZİ KULLANACAĞINIZ ZAMAN ÇALIŞTIRIN.
- TERMOSTATINI SIKSIK KONTROL EDİN.

**ALETLERİNİZİ  
KULLANMADIĞINIZ ZAMAN  
FİŞTE TAKILI  
BIRAKMAYINIZ.**



**SAÇ KURUTMA İŞLEMİNİ  
MÜMKÜN OLDUĞU KADAR  
HAVLU İLE YAPINIZ. MAKİNA  
KULLANMAYINIZ.**

**BİR SAÇ KURUTMA  
MAKİNESİNİN 10 DAKİKA  
ÇALIŞMASI 60 WATT'LIK  
BİR LAMBANININ 3 SAAT  
YANMASINA EŞ DEĞER BİR  
ELEKTRİK TÜKETİR...**

# FIRINLAR



- BİR FIRINDA  
BİR YERİNE  
BİRDEN FAZLA  
YEMEK  
PIŞİRMEMEYE  
GAYRET  
GÖSTERİN...
- FIRININIZDA  
ÇOK GEREKLİ  
OLMADIKÇA ÖN  
ISITMA  
YAPMAYIN..

**FIRIN KAPAKLARINI  
İÇİNDE YEMEK VARKEN  
PIŞME SÜRESİNİN SONUNA  
KADAR AÇMAYIN..**

**YEMEKLERİNİZİ FAZLA  
PIŞİRMekten KAÇININIZ..**

**FIRIN KAPAKLARININ İYİ  
KAPANMASINA DİKKAT  
EDİNİZ.**

**DAİMA KÜÇÜK OLAN  
FIRINLARI TERCİH EDİNİZ.**

**DAHA AZ ENERJİ SARF  
ETMEK İÇİN FIRIN YERİNE  
OCAĞI TERCİH EDİNİZ.**

**MİKRO DALGA FIRINLARDA  
YEMEK PİŞİRME GELENEKSEL  
FIRINLARA GÖRE DAHA  
VERİMLİDİR...**

# ÜTÜ



- ÜTÜLENECEK ÇAMAŞIRLARINIZIN NEMLİ OLMASINA DİKKAT EDİNİZ....
- MÜMKÜNSE ÇAMAŞIRLARINIZI GÜNEŞ VE RÜZGARDAN YARARLANARAK KURUTUNUZ....

**DOLABINIZIN  
GÜNEŞ, FIRIN, OCAK GİBİ  
ISI KAYNAKLARINDAN  
OLABİLDİĞİNCE UZAK BİR  
KÖŞEDE BULUNMASINA  
DİKKAT EDİNİZ..**

**DOLABINIZIN AYARINI  
YETERLİ BİR SOĞUTMA  
SAĞLAYAN EN DÜŞÜK  
DÜZEYDE TUTUN..**

YENİ BİR BUZDOLABI 8-10  
YAŞINDA OLANDAN ÇOK  
DAHA AZ ENERJİ TÜKETİR..

ÜST VE ALT DİZAYNLI  
MODELLER YAN YANA  
OLANLARDAN DAHA  
VERİMLİDİR..



**DOLABINIZIN KAPAĐINI  
MÜMKÜN OLDUĐU KADAR AZ  
AÇIN VE UZUN SÜRE AÇIK  
TUTMAYIN..**

**BUZDOLABINA SICAK YEMEK  
KOYMAYIN..**



# ÇAMAŞIR MAKİNALARI

ÇAMAŞIR MAKİNESİNİZİ  
TAM KAPASİTE İLE  
ÇALIŞTIRINIZ...



TAVSİYE EDİLENDEN  
FAZLA DETARJAN  
KOYMAYINIZ..

.ENERJİ TASARRUFU  
İÇİN ÇAMAŞIRLARINIZI  
YIKAMA SICAKLIĞININ  
ÜZERİNDE  
YIKAMAYINIZ..


**ÇAMAŞIRLARINIZDA  
MAKİNEİNİZİN ISITMA  
FONKSİYONUNU  
KULLANINIZ,İKİNCİ  
YIKAMAYI KALDIRINIZ...**

**ÇAMAŞIR MAKİNEİNİZİN  
SIKMA VE KURUTMA  
MEKANİZMASINI EN DÜŞÜK  
SEVİYEYE GETİRİNİZ..**

# TELEVİZYONLAR

GEREKSİZ IŞIKLARI  
SÖNDÜRÜN..

İLGİLENMEDİĞİNİZ  
PROGRAMLAR İÇİN  
TELEVİZYONUNUZU  
ÇALIŞTIRMAYIN...



**KÜÇÜK EKRANLI  
TELEVİZYONLAR BÜYÜK  
EKTRANLI TELEVİZYONLARA  
GÖRE DAHA AZ ELEKTRİK  
ENERJİSİ TÜKETİRLER...**

**SES DÜZEYİNİN DÜŞÜK  
TUTULMASI DA ELEKTRİK  
ENERJİSİ TÜKETİMİNİ  
AZALTIR..**

# ELEKTRİK SÜPÜRGELERİ



- ELEKTRİKLİ SÜPÜRGENİN TORBASI SIK SIK BOŞALTILMALIDIR
- BU İŞLEM SÜPERGENİN EMME GÜCÜNÜ YÜKSELTECEĞİ İÇİN DAHA VERİMLİ VE DAHA ÇABUK TEMİZLEMİYİ SAĞLAYACAKTIR...

**ESKİMİŞ FIRÇALAR  
YENİLENMELİDİR.**

**YILDA EN AZ BİR KEZ  
MOTOR BÖLÜMÜ  
AÇILIP, BURADAKİ TOZ VE  
PAMUKÇUKLAR  
TEMİZLENMELİDİR...**

BUHARLI VE TERMOSTATLI  
ÜTÜLERİ TERCİH EDİN.

ÜTÜLEME İŞİNİ  
BİTİRMEDEN 5 DAKİKA  
ÖNCE ÜTÜYÜ PRİZDEN  
ÇEKİN...

KALAN ISI İLE SON  
ÇAMAŞIRLARINIZI  
ÜTÜLEYEBİLİRSİNİZ....



# BULAŞIK MAKİNALARI

- BULAŞIKLARI ÖN DURULAMAYA TABİ TUTMAK GEREKSİZDİR.GEREKTİĞİ YERDE SICAK SU YERİNE SOĞUK SU KULLANILMALIDIR
- TAM KAPASİTE DOLMADIKÇA ÇALIŞTIRILMAMALIDIR..

