

EMO İzmir Şubesi 30. Dönem III. Altı Aylık Çalışma Raporu Özeti Ocak-Temmuz 2015

30. Dönem Yönetim Kurulumuz; dönem başında hazırlanmış olduğu çalışma programı çerçevesinde katılımcı bir anlayışla, üyelerimizle birlikte kamu yararı, meslek ve meslektaş çıkarları doğrultusunda, bağımsız, demokratik örgüt kimliğinden ödün vermeden çalışmalarını sürdürmektedir.

Yönetimsel Durum

15-16 Şubat 2014 tarihlerinde gerçekleştirilen 30. Olağan Genel Kurulunda göreve gelen Şube Yönetim Kurulumuz dönem başında hazırlanmış olduğu çalışma programını hayata geçirmek amacıyla toplam 25 toplantı yapmış ve 360 karar almıştır. EMO Ana Yönetmeliği gereğince, dönemi içerisinde Şube II. Danışma Kurulu

Toplantısı ile Şube Koordinasyon Kurulu Toplantıları gerçekleştirilerek Danışma Kurulu ve Koordinasyon Kurulu üyelerimizle birlikte Şubemiz çalışmaları ele alınmıştır. Şubemiz gerek Oda merkezinde yürütülen çalışmalarda gerekse meslek alanlarımıza ilişkin diğer platformlarda temsil edilmektedir.

TMMOB, İKK ve Odalarla İlişkiler

TMMOB'a bağlı Oda birimlerinin çalışmalarının koordine edilerek daha etkin ve verimli bir çalışma ortamının sağlanması için gerekli olan güç birliği, dayanışma ve ortak davranış

geliştirilmesi amacıyla oluşturulan ve bu dönem sekreteryası MMO İzmir Şubesi tarafından yürütülen TMMOB İzmir İKK'nın kentimiz ve mesleğimiz ile ilgili diğer çalışmalarına da etkin

katkı ve katılım sağlanmaya devam edilmektedir. Diğer TMMOB İKK birimlerinin bulunduğu yerlerde temsilciliklerimizin İKK çalışmalarına katılım ve temsilleri özendirilmektedir.

Nükleer Karşıtı Platform Çalışmaları

Nükleer santral karşıtı etkinliklerin ilimizdeki koordinasyonu, oluşumların bir araya gelmesi ile oluşturulan Nükleer Karşıtı Platform İzmir Bileşenleri'nin sekreteryası Şubemiz tarafından yürütülmektedir.

Platform bir taraftan İzmir Gaziemir'de kurşun fabrikasında ortaya çıkan nükleer atıkların yarattığı tehlikeye karşı çalışmalarını yürütürken, diğer taraftan ise Sinop ve Akkuyu'daki nükleer santral çalışma-

larını izleyip, planlanan eylemliliklere katkı koymaya devam etmektedir. Çernobil ve Fukuşima nükleer felaketlerinin yıldönümlerinde ilimizde çeşitli etkinlikler ve eylemlilikler düzenlenmektedir.

Komisyon Çalışmaları

Üyelerin Oda çalışmalarına katkı sağlayabileceği, bilgi ve mesleki birikimlerini paylaşabileceği ve bu çalışmalardan Oda'nın mesleki yarar sağlayabileceği mekanizmaların başında gelen komisyonlar, üye sayıları, toplantı ve karar sayıları ise tabloda yer almaktadır.

	Komisyon	Üye Sayısı	Toplantı Sayısı	Karar Sayısı
1	Elektronik MDK	7+7	3	15
2	Asansör ve Elektromekanik Taşıyıcılar	11	4	7
3	Enerji	13	10	53
4	Enerji Verimliliği	7	10	43
5	Kadın Mühendisler	5	3	13
6	Eğitim	9	5	17
7	Ücretli Mühendisler	9	1	2
8	Yayın	5	26	95
9	SMM	12	18	40
10	Yapı Elektronik Sistemleri	9	2	10
11	Yapı Denetim	8	2	5
12	İşçi Sağlığı ve İş Güvenliği	11	6	31

Eğitim Çalışmaları

Eğitim Komisyonu birlikteliği ile üyelerin, çalışanların, EMO Genç üyelerinin ve Yönetim Kurulu üyelerinin eğitim gereksinimleri ile eğitmenler, eğitim araç ve gereçleri, ders dokümanları, sunular vb. her türlü eğitim elemanı bu birim tarafından karşılanarak. MİSEM ile koordineli çalışması sağlanmaktadır.

Çarşamba Seminerleri (1 Ocak-30 Haziran 2015)

	Seminer	Tarih	Sunan	Katılım
1	Katodik Koruma	14/01/15	Saim Konyalı	14
2	Trafo Merkezlerinin Tasarımı	18/02/15	H. Avni Gündüz	50
3	EPC Management-Uluslar Arası Proje Taahhüt Yönetimi	02/02/15	Hasan Mersin	18
4	İşletme/Koruma Topraklamalarının Ayrılma ve Birleştirme Kriterleri	04/03/15	Taner İriz	48
5	Endüstriyel Tesislerde Yangın Riskleri ve Erken Tespit Teknolojilerinin Kullanımı	11/03/15	Özcan Uğurlu	47
6	Enerji Altında Çalışma	18/03/15	Musa Çeçen	11
7	ATS (Otomatik Transfer Sistemi) Uygulamaları, Tasarımı ve Dikkat Edilecek Noktalar	08/04/15	Zafer Deniz	15
8	Harmonikler	29/04/15	Bülent Uzunkuyu	26
9	Metal Muhafazalı Modüler Hücreler ve Beton Trafo Binaları Projelendirme, Tesis, İşletme ve Bakım	06/05/15	N. Sedat Gülşen	40
TOPLAM				269

MİSEM Eğitimleri (1 Ocak-30 Haziran 2015)

	Eğitim	Tarih	Katılım
1	Elektrik YG Tesislerinde İşletme Sorumluluğu Eğitimi	8-9-10 Ocak 2015	19
2	Güneş Enerjisi Sistemleri Tesisatı Eğitimi	14-15-16-17 Ocak 2015	30
3	Elektrik SMM Eğitimi	29-30-31 Ocak 2015	19
4	Elektrik SMM Eğitimi	12-13-14 Şubat 2015	25
5	Patlayıcı Ortamlarda Elektriksel Güvenlik Temel Eğitimi	20-21 Şubat 2015	10
6	Elektrik İç Tesislerinin Denetimi ve Raporlama Eğitimi - AYDIN	27-28 Şubat 2015	27
7	Enerji Kimlik Belgesi Uzmanı (Yeni Tasarlanan Bina) Eğitimi	2-3-4 Mart 2015	14
8	Güneş Enerjisi Sistemleri Tesisatı Eğitimi	4-5-6-7 Mart 2015	19
9	Elektrik Tesislerinde Topraklamalar Eğitimi	13-14-15 Mart 2015	22
10	Elektrik YG Tesislerinde İşletme Sorumluluğu Eğitimi	19-20-21 Mart 2015	19
11	Elektrik SMM Eğitimi	2-3-4 Nisan 2015	21
12	Katodik Koruma Eğitimi	8-9-10 Nisan 2015	8
13	Enerji Kimlik Belgesi Uzmanı (Yeni Tasarlanan Bina) Eğitimi	13-14-15 Nisan 2015	10
14	Elektrik Tesislerinde Topraklamalar Eğitimi	17-18-19 Nisan 2015	25
15	Güneş Enerjisi Sistemleri Tesisatı Eğitimi	6-7-8-9 Mayıs 2015	25
16	Elektrik İç Tesislerinin Denetimi ve Raporlama Eğitimi - MANİSA	12-13 Mayıs 2015	18
17	Elektrik YG Tesislerinde İşletme Sorumluluğu Eğitimi	21-22-23 Mayıs 2015	26
18	Elektrik SMM Eğitimi	4-5-6 Mayıs 2015	30
19	Güneş Enerjisi Sistemleri Tesisatı Eğitimi	10-11-12-13 Mayıs 2015	24
20	Enerji Kimlik Belgesi Uzmanı (Yeni Tasarlanan Bina) Eğitimi	15-16-17 Mayıs 2015	6
21	Bilirkişilik / Kamulaştırma Bilirkişiliği Eğitimi - Aydın	18-19-20 Mayıs 2015	12
22	Elektrik İç Tesislerinin Denetimi ve Raporlama Eğitimi	19-20 Mayıs 2015	13
23	Enerji Nakil Hatları (36kV'a Kadar) Proje Eğitimi	22-23-24-25-26-27 Mayıs 2015	7
24	Güneş Enerjisi Sistemleri Tesisatı Eğitimi	1-2-3-4 Haziran 2015	27
25	Elektrik İç Tesisleri Proje Hazırlama Eğitimi	6-7 Haziran 2015	10
26	Trafo Merkezleri Tasarımı (36 kV'a Kadar) Eğitimi	9-10 Haziran 2015	20
17	Elektrik YG Tesislerinde İşletme Sorumluluğu Eğitimi	23-24-25 Haziran 2015	29
TOPLAM			515

Üye İlişkileri

ERKEK	3968
KADIN	377
TOPLAM	4345

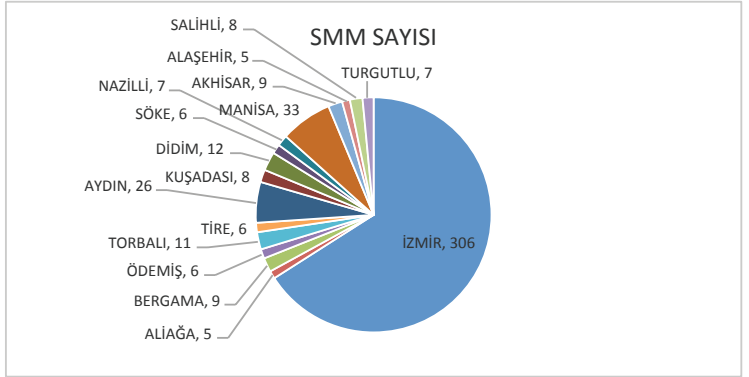
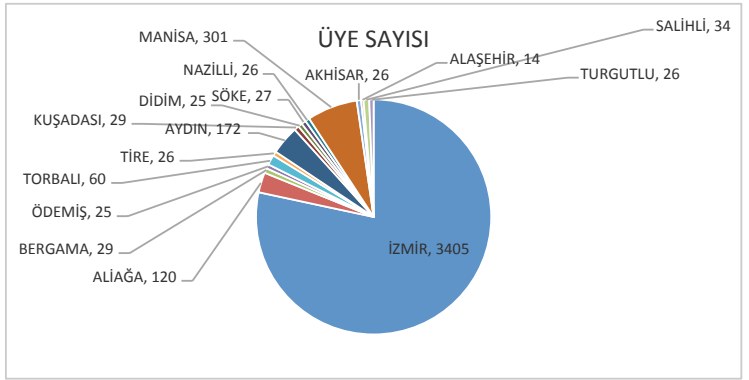
YENİ ÜYE SAYISI	171
-----------------	-----

NAKİL GELEN	67
NAKİL GİDEN	46

VEFAT	8
İSTİFA	25
ULAŞILAMAYAN ÜYE	305

GELEN EVRAK	1986
GİDEN EVRAK	1989

	ÜYE SAYISI	SMM SAYISI
İZMİR	3405	306
ALIAĞA	120	5
BERGAMA	29	9
ÖDEMİŞ	25	6
TORBALI	60	11
TİRE	26	6
TOPLAM	3665	343
AYDIN	172	26
KUŞADASI	29	8
DİDİM	25	12
SÖKE	27	6
NAZİLLİ	26	7
TOPLAM	279	59
MANİSA	301	33
AKHİSAR	26	9
ALAŞEHİR	14	5
SALİHLİ	34	8
TURGUTLU	26	7
TOPLAM	401	62
GENEL TOPLAM	4345	464



Test, Ölçüm ve Bilirkişilik Çalışmaları

Test ve ölçüm hizmetlerinde gelen talepler doğrultusunda yetki belgesi almış SMM üyelerimize görev verilmekte olup, söz konusu hizmetler Şubemiz çalışanları tarafından üretilmemektedir.

2015 yılı içerisinde gerçekleştirilen test, ölçüm ve bilirkişilik sayıları sağdaki tabloda yer almaktadır. Öte yandan merkezi Test Ölçüm Komisyonu ve test, ölçüm ve bilirkişilik hizmetlerinin internet üzerinden organize edilmesine yönelik **olcum.org** sitesi çalışmalarına teknik destek verilmektedir.

Test, Ölçüm ve Bilirkişilik Çalışmaları	Aydın	İzmir	Manisa	TOPLAM
Topraklama Geçiş Direnci Ölçümü	-	295	18	163
Toprak Özgül Direnç Ölçümü	-	19	1	20
Katodik Koruma Testi	-	6	1	7
İzolasyon Direnci Ölçümü	-	1	--	1
Aydınlatma Seviyesi Ölçümü	-	2	1	3
Harmonik Ölçümü (Enerji Analizi)	-	2	-	2
Bilirkişilik -Tesisat Denetimi	-	194	12	56
Elektromanyetik Alan Şiddeti Ölçümü	-	3	-	3
Trafo Yağı Dielektrik Dayanım Testi	-	45	7	52
TOPLAM	-	567	40	607

Dönemsel Etkinlikler

III.Enerji Verimliliği Günleri 21-22 Ocak 2015

Şubemiz tarafından düzenlenen III. Enerji Verimliliği Günleri 22-23 Ocak 2015 tarihlerinde Yaşar Üniversitesi Yeni Bina Konferans Salonu'nda yoğun katılımı gerçekleştirildi. Enerji verimliliği ve yenilenebilir enerjiye yönelik uygulamalar hakkında gelişmeler; ülkemizin bu alandaki hedefleri ve politikalarının değerlendirildiği etkinliğe; enerji verimliliği ve yenilenebilir enerji alanında hizmet üreten, uygulayan, denetleyen kişi, kurum ve kuruluşlar katıldı.

Nikola Tesla Sempozyumu 14 Mayıs 2015

Elektrik Mühendisleri Odası'nın görevleri arasında yer alan meslek alanında geçmişten günümüze, günümüzden geleceğe ışık tutan bilim insanlarının ve buluşçuların tanıtılması, çeşitli platformlara taşınıp tartışılmasının sağlanması amacıyla "Elektriğin Öncüleri" başlığı altında düzenlenmesi planlanan bir dizi sempozyumun ilki olan Nikola Tesla Sempozyumu 14 Mayıs 2015 tarihinde İzmir'de Tepekule Kongre ve Sergi Merkezi'nde gerçekleştirildi. 87 yıllık yaşamında yüzlerce buluşu gerçekleştirerek elektrik mühendisliğinin birçok alanına yadsınamaz katkıları olmuş

olan Nikola Tesla'nın yeniden gündeme taşınması amacıyla düzenlenen etkinliğe 478'i öğrenci olmak üzere toplam 996 kişi katılım sağladı.

Sempozyum süresince Odamızın, sempozyumu destekleyen kuruluşların ve Tesla ilgili yayınları bulunan yayınevlerinin standları fuayede yer alırken, Tesla'nın çalışmalarına ilişkin eskizlerin ve çeşitli bilim adamlarının özgeçmişlerinin yer aldığı fotobloklardan oluşan mini sergi ve Tesla'nın çalışmalarının deneysel olarak aktarılması amacıyla oluşturulan deney masaları da katılımcılar tarafından yoğun ilgi gördü. Sempozyuma ilişkin sunumlara ve görüntü kayıtlarına tesla.emo.org.tr adresinden ulaşılabilir.

Mesleki Denetim

Şube Merkezi Mesleki Denetim Sayıları

2015	UYG	RÖL	YG/AG	ASANSÖR	JEN.	TOPLAM	TUS	İŞL.SOR.
OCAK	167	102	40	47	0	356	30	1371
ŞUBAT	107	101	49	80	3	340	15	660
MART	179	127	54	60	2	422	45	344
NİSAN	149	108	62	65	2	386	48	220
MAYIS	161	154	47	77	3	442	14	135
HAZİRAN	148	148	54	81	3	434	37	96
TEMMUZ	128	72	36	57	0	293	32	80
TOPLAM	1039	812	342	467	13	2673	221	2906

Temsilcilikler Mesleki Denetim Sayıları

2015	UYG	RÖL	YG/AG	ASANSÖR	JEN.	TOPLAM	TUS	İŞL.SOR.
OCAK	412	79	19	12	0	522	175	342
ŞUBAT	490	96	25	16	0	627	193	125
MART	559	87	19	15	0	680	245	79
NİSAN	561	87	41	9	2	700	276	44
MAYIS	536	107	26	12	0	681	254	33
HAZİRAN	480	74	22	5	0	581	264	38
TEMMUZ	487	62	19	15	0	583	273	39
TOPLAM	3525	592	171	84	2	4374	1680	700

Mali Durum

Gelir-Gider Durumu (1 Ocak-31 Temmuz 2015)

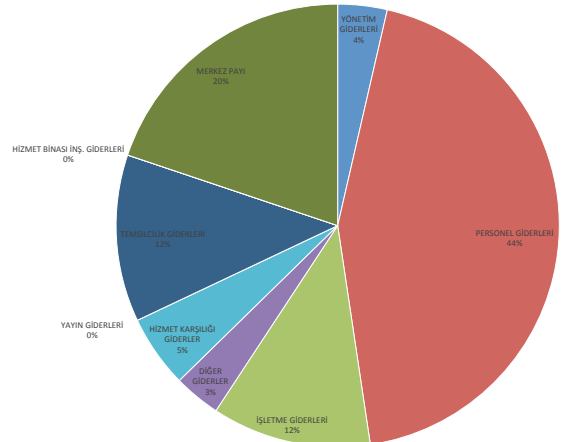
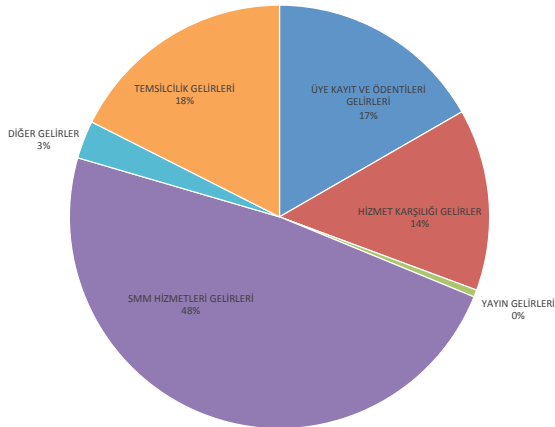
GELİRLER	2015 YILI TAHMİNİ BÜTÇE	2015 YILI GERÇEKLEŞEN	ORAN
ÜYE KAYIT VE ÖDENTİLERİ	390.000,00	232.080,52	59,51%
HİZMET KARŞILIĞI	205.000,00	192.575,00	93,94%
YAYIN	38.000,00	7.624,00	20,06%
SMM HİZMETLERİ	1.210.000,00	670.115,00	55,38%
DİĞER GELİRLER	85.000,00	40.195,12	47,29%
TEMSİLCİLİK	580.000,00	244.074,50	42,08%
TOPLAM	2.508.000,00	1.386.664,14	55,29%

GİDERLER	2015 YILI TAHMİNİ BÜTÇE	2015 YILI GERÇEKLEŞEN	ORAN
YÖNETİM	110.000,00	43.148,08	39,23%
PERSONEL	925.000,00	528.151,11	57,10%
İŞLETME	285.000,00	139.245,74	48,86%
DİĞER	115.000,00	40.971,38	35,63%
HİZMET KARŞILIĞI	105.000,00	63.541,19	60,52%
YAYIN	15.000,00	---	0,00%
TEMSİLCİLİK	334.000,00	146.155,59	43,76%
HİZMET BİNASI	192.640,00	40,80	0,02%
MERKEZ PAYI	426.360,00	237.882,07	55,79%
TOPLAM	2.508.000,00	1.199.135,96	47,81%

Gelir-Giderlerin Dağılımı (1 Ocak-31 Temmuz 2015)

GELİRLER	2015 YILI GERÇEKLEŞEN	ORAN
ÜYE KAYIT VE ÖDENTİLERİ	232.080,52	16,74%
HİZMET KARŞILIĞI	192.575,00	13,89%
YAYIN	7.624,00	0,55%
SMM HİZMETLERİ	670.115,00	48,33%
DİĞER GELİRLER	40.195,12	2,90%
TEMSİLCİLİK	244.074,50	17,60%
TOPLAM	1.386.664,14	55,29%

GİDERLER	2015 YILI GERÇEKLEŞEN	ORAN
YÖNETİM	43.148,08	39,23%
PERSONEL	528.151,11	57,10%
İŞLETME	139.245,74	48,86%
DİĞER	40.971,38	35,63%
HİZMET KARŞILIĞI	63.541,19	60,52%
YAYIN	---	0,00%
TEMSİLCİLİK	146.155,59	43,76%
HİZMET BİNASI	40,80	0,02%
MERKEZ PAYI	237.882,07	55,79%
TOPLAM	1.199.135,96	47,81%



Mesleki Denetim Gelirlerinin Dağılımı (1 Ocak-31 Temmuz 2015)

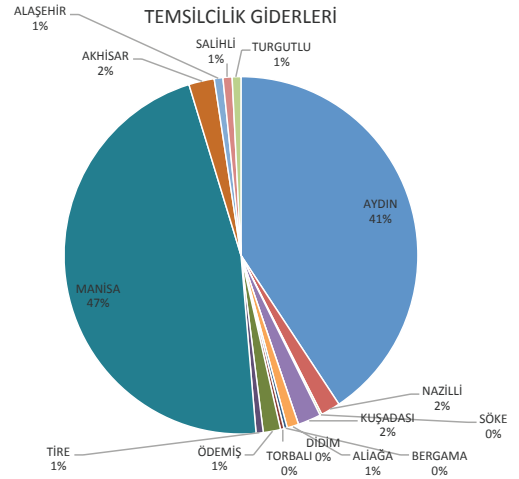
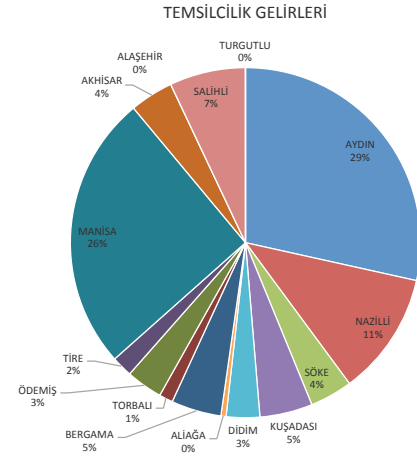
		TOPLAM GELİR İÇİNDEKİ ORANI	ŞUBE TOPLAM SMM HİZMET GELİRİ İÇİNDEKİ ORANI	ŞUBE MESLEKİ DENETİM GELİRİ İÇİNDEKİ ORANI
ŞUBE PROJE DENETİM GELİRİ	141.545,00	10,21%	21,12%	43,70%
ŞUBE İŞLETME SORUMLULUĞU ONAY GELİRİ	182.340,00	13,15%	27,21%	56,30%
ŞUBE MESLEKİ DENETİM GELİRİ	323.885,00	23,36%	48,33%	
ŞUBE TOPLAM SMM HİZMET GELİRİ	670.115,00	48,33%		
TOPLAM GELİR	1.386.664,14			
		TOPLAM GELİR İÇİNDEKİ ORANI	TOPLAM TMS GELİRLERİ İÇİNDEKİ ORANI	TMS MESLEKİ DENETİM GELİRİ İÇİNDEKİ ORANI
TMS PROJE DENETİM GELİRİ	118.065,00	8,51%	48,37%	69,30%
TMS İŞLETME SORUMLULUĞU ONAY GELİRİ	52.305,00	3,77%	21,43%	30,70%
TMS MESLEKİ DENETİM GELİRİ	170.370,00	12,29%	69,80%	
TOPLAM TMS GELİRLERİ	244.074,50	17,60%		
TOPLAM GELİR	1.386.664,14			
		TOPLAM GELİR İÇİNDEKİ ORANI	TOPLAM MESLEKİ DENETİM GELİRİ İÇİNDEKİ ORANI	
TOPLAM (ŞUBE+TMS) PROJE DENETİM GELİRİ	259.610,00	18,72%	52,53%	
TOPLAM (ŞUBE+TMS) İŞL.SOR.ONAY GELİRİ	234.645,00	16,92%	47,47%	
TOPLAM MESLEKİ DENETİM GELİRİ	494.255,00	35,64%		
TOPLAM GELİR	1.386.664,14			

2015 YILI TEMSİLCİLİK MESLEKİ DENETİM GELİRLERİNİN DAĞILIMI (OCAK / TEMMUZ 2015)

TEMSİLCİLİK	TOPLAM GELİR	TOPLAM GELİR İÇİNDEKİ PAYI	MESLEKİ DENETİM GELİRİ	TOPLAM MES.DEN. PAYI	MES .DENETİM PAYI	PROJE GELİRİ	TOPLAM PRJ.İÇİNDEKİ PAYI	PROJE MES.DEN. ORANI	SÖZLEŞME GELİRİ	TOPLAM SÖZ.İÇİNDEKİ ORANI	SÖZLEŞME MES .DEN. ORANI
AYDIN	69.506,00	28,48%	37.810,00	22,19%	54,40%	21.560,00	18,26%	57,02%	16.250,00	31,07%	42,98%
NAZİLLİ	27.846,00	11,41%	25.970,00	15,24%	93,26%	22.005,00	18,64%	84,73%	3.965,00	7,58%	15,27%
SÖKE	9.589,00	3,93%	8.165,00	4,79%	85,15%	8.165,00	6,92%	100,00%	0,00	0,00%	0,00%
KUŞADASI	11.887,00	4,87%	10.320,00	6,06%	86,82%	4.925,00	4,17%	47,72%	5.395,00	10,31%	52,28%
DİDİM	7.540,00	3,09%	7.540,00	4,43%	0,00%	4.680,00	3,96%	0,00%	2.860,00	5,47%	0,00%
MANİSA	62.294,50	25,52%	31.915,00	18,73%	51,23%	18.460,00	15,64%	57,84%	13.455,00	25,72%	42,16%
AKHİSAR	9.816,00	4,02%	6.495,00	3,81%	66,17%	5.000,00	4,23%	76,98%	1.495,00	2,86%	23,02%
SALİHLİ	17.122,00	7,02%	15.515,00	9,11%	90,61%	10.965,00	9,29%	70,67%	4.550,00	8,70%	29,33%
TURGUTLU	15,00	0,01%	15,00	0,01%	100,00%	15,00	0,01%	100,00%	0,00	0,00%	0,00%
ALİAĞA	1.165,00	0,48%	1.145,00	0,67%	98,28%	1.145,00	0,97%	100,00%	0,00	0,00%	0,00%
BERGAMA	11.279,00	4,62%	9.465,00	5,56%	83,92%	7.060,00	5,98%	74,59%	2.405,00	4,60%	0,00%
TORBALI	3.105,00	1,27%	3.105,00	1,82%	100,00%	3.105,00	2,63%	100,00%	0,00	0,00%	0,00%
ÖDEMİŞ	8.210,00	3,36%	8.210,00	4,82%	100,00%	6.865,00	5,81%	83,62%	1.345,00	2,57%	16,38%
TİRE	4.700,00	1,93%	4.700,00	2,76%	100,00%	4.115,00	3,49%	87,55%	585,00	1,12%	12,45%
TOPLAM	244.074,50	100,00%	170.370,00	100,00%	69,80%	118.065,00	100,00%	69,30%	52.305,00	100,00%	30,70%

Temsilcilikler Gelir-Gider Durumu (1 Ocak-31 Temmuz 2015)

	GERÇEKLEŞEN GELİR	GERÇEKLEŞEN GİDER
AYDIN	69.506,00	59.431,24
NAZİLLİ	27.846,00	2.616,70
SÖKE	9.589,00	254,00
KUŞADASI	11.887,00	3.074,85
DİDİM	7.540,00	0,00
ALİAĞA	1.165,00	1.543,43
BERGAMA	11.279,00	441,90
TORBALI	3.105,00	466,90
ÖDEMİŞ	8.210,00	2.303,20
TİRE	4.700,00	956,60
MANİSA	62.294,50	68.123,32
AKHİSAR	9.816,00	3.405,20
ALAŞEHİR	0,00	1.155,00
SALİHLİ	17.122,00	1.218,25
TURGUTLU	15,00	1.165,00
TOPLAM	244.074,50	146.155,59



2015 Yılı SMM Sayıları

	1 kV ÜSTÜ	1 kV ALTI	ASANSÖR	SMMHB	TOPLAM
İZMİR	267	4	35	-	306
Akhisar	8	-	1	-	9
Alaşehir	4	1	-	-	5
Aliağa	4		1		5
AYDIN	22	1	3		26
Bergama	9				9
Didim	11	1			12
Kuşadası	8				8
MANİSA	28	1	4		33
Nazilli	7				7
Ödemiş	5	1			6
Salihli	8				8
Söke	5	1			6
Tire	5		1		6
Torbali	9	1	1		11
Turgutlu	7				7
TOPLAM	407	11	46	-	464

2015 YILI ÜYE ÖDENTİ TAHSİLAT BİLGİLERİ
1 Ocak-31 Temmuz 2015

YILLAR	TUTAR
2007 YILI ÖDENTİLERİ	1.152,00 TL
2008 YILI ÖDENTİLERİ	1.152,00 TL
2009 YILI ÖDENTİLERİ	4.462,50 TL
2010 YILI ÖDENTİLERİ	5.849,50 TL
2011 YILI ÖDENTİLERİ	9.601,21 TL
2012 YILI ÖDENTİLERİ	12.696,00TL
2013 YILI ÖDENTİLERİ	21.528,00TL
2014 YILI ÖDENTİLERİ	40.824,00TL
2015 YILI ÖDENTİLERİ	138.961,00TL
TOPLAM AİDAT	236.226,21TL

2015 Ödentileri

2014 yılında tahsil edilen	28.292,00 TL
2015 yılında tahsil edilen	138.961,00 TL
TOPLAM	167.253,00 TL

2015 Yılında Önceki Dönem Ödentileri Dahil Edilmiş Ödenti Toplama Oranı;

Toplam Üye = 4116 Üye * 144,00 TL (12,00 * 12 AY) = 592.704,00 TL
 236.226,21 TL / 592.704,00 = %39,86

Ödenti Toplama Oranı;

167.253,00 TL (2015 Aidatı) / 592.704,00 = % 28,22

2015 yılı SMM Ödentilerinin 2015 yılı ödenti toplama oranı içindeki payı;

66.816,00 (464 * 144.00 TL) / 592.704,00 = % 11,27

TMMOB EMO İZMİR ŞUBESİ (TEMSİLCİLİKLER DAHİL) TEMMUZ 2015
2007-2015 Yılları Ödenti Toplama Bilgileri

Toplanan Ödenti Yıllar	2007	2008	2009	2010	2011	2012	2013	2014	2015	TOPLAM
2006	468,00									468,00
2007	76.946,00	486,00								77.432,00
2008	26.726,00	86.253,00	597,00							113.576,00
2009	16.343,50	28.547,00	101.937,00	2.385,00						149.212,50
2010	15.090,00	20.757,50	39.635,50	117.367,50	12.420,00					205.270,50
2011	7.719,00	10.098,00	16.944,00	29.345,00	117.844,70	18.324,00				200.274,70
2012	15.612,00	17.196,00	23.995,50	29.304,00	57.993,50	138.178,00	19.855,00			302.134,00
2013	22.719,00	24.055,00	31.205,00	33.528,00	48.699,00	59.789,00	131.521,00	22.870,00		374.386,00
2014	576,00	576,00	19.182,00	24.002,00	41.740,00	53.697,00	89.090,00	175.252,00	28.292,00	432.407,00
2015	1.152,00	1.152,00	4.462,50	5.849,50	9.601,21	12.696,00	21.528,00	40.824,00	138.961,00	236.226,21
TOPLAM	183.351,50	189.120,50	237.958,50	241.781,00	288.298,41	282.684,00	261.994,00	238.946,00	167.253,00	2.091.386,91

Toplam Üye	3107	3292	3443	3612	3749	3758	3850	4127	4345
Ulaşılma-yan	372	360	342	410	177	246	301	303	305
Pasif Emekli	160	165	176	208	173	222	207	236	229
Ödenti Tahsil Edile-bilecek	2947	3127	3267	3404	3576	3478*	3643	3891	4116
Dönem Ödenti Bedeli	6,00 TL	6,00 TL	7,50 TL	7,50 TL	9,00 TL	9,00 TL	10,00 TL	10,00 TL	12,00 TL
Toplam Ödenti Miktarı	212.184,00	225.144,00	294.030,00	306.360,00	386.208,00	375.624,00	437.160,00	466.920,00	592.704,00
Ödenti Toplama Oranı %	85,87%	83,49%	79,41%	77,01%	72,16%	71,88%	55,01%	42,43%	28,22%