

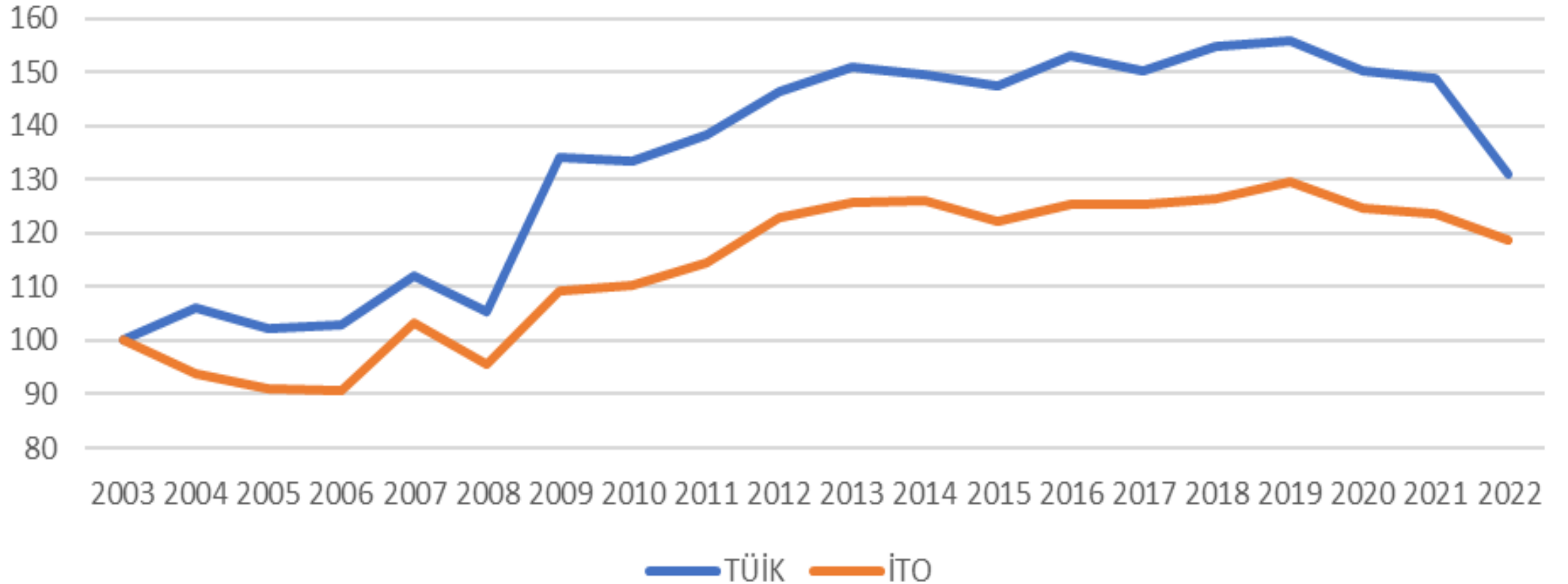
KAMUDA MÜHENDİSLERİN ÖZLÜK HAKLARI

Prof. Dr.

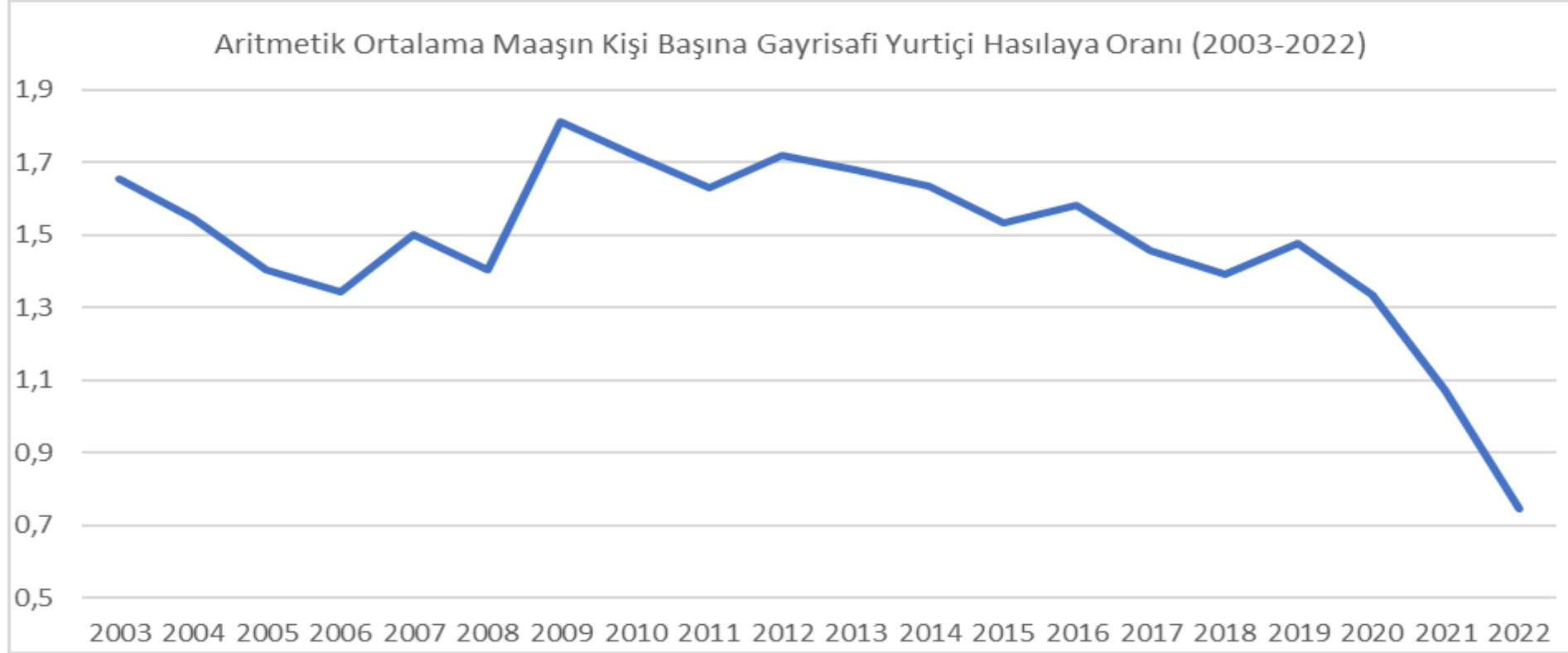
Onur Ender Aslan

ENFLASYON KARŞISINDA MAAŞLAR (TÜİK VE İTO)

TÜİK TÜFE VE İTO Ücretliler Geçinme Endekslerine Göre Aritmetik Ortalama
Reel Maaş Endeksi (2003-2022) (2003=100)



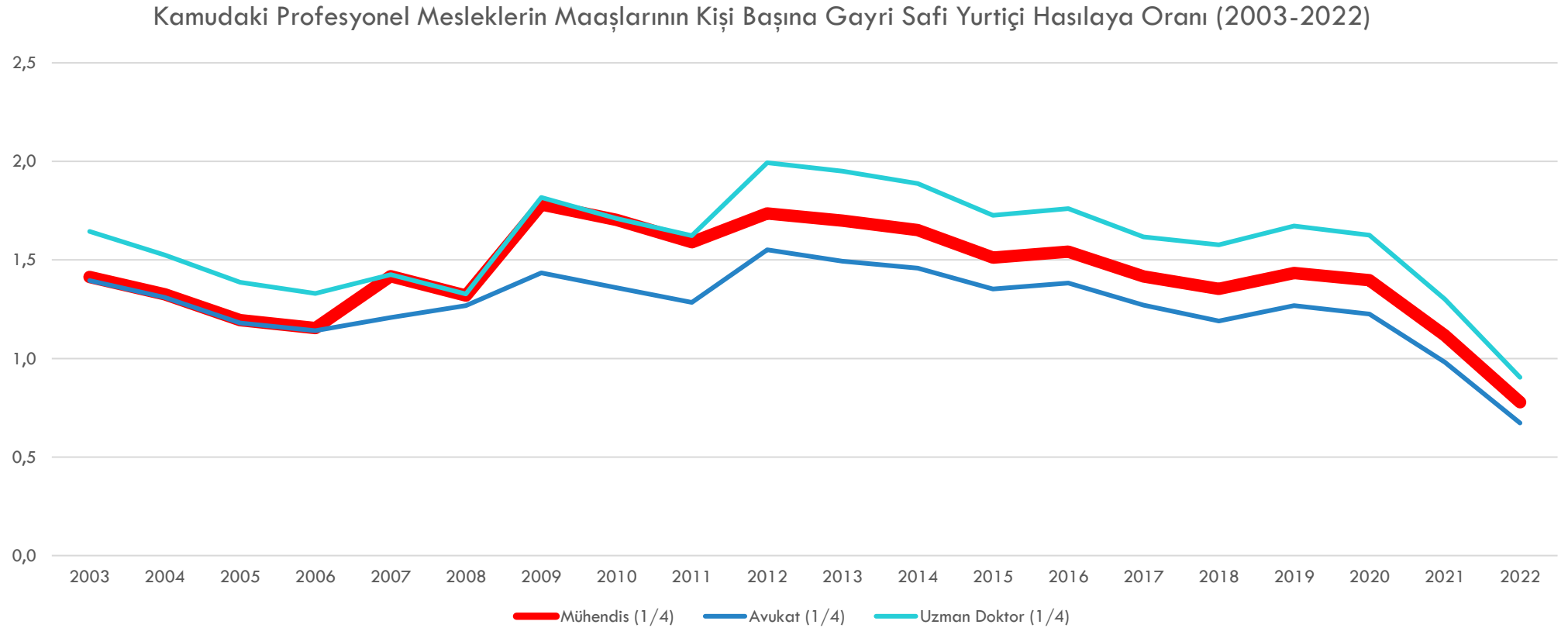
MAAŞLAR VE KİŞİ BAŞINA GAYRİ SAFİ YURTIÇİ HASILA



MAAŞLARIN KİŞİ BAŞINA GAYRİ SAFİ YURTİÇİ HASILAYA ORANI

UNVAN	2003	2004	2005	2006	2007	2008	2009	2010	2011	2012	2013	2014	2015	2016	2017	2018	2019	2020	2021	2022
Müsteşar (1/4)	4,3	4,0	3,6	3,3	3,5	3,2	3,7	3,5	3,3	3,8	3,7	3,5	3,2	3,3	3,0	2,9	3,0	-	-	-
Genel Müdür (1/4)	3,9	3,5	3,3	3,0	3,1	2,9	3,4	3,2	3,0	3,3	3,3	3,1	2,8	2,9	2,6	2,5	2,7	2,6	2,1	1,4
Şube MÜd. (1/4)	1,3	1,2	1,1	1,1	1,2	1,1	1,5	1,6	1,5	1,7	1,7	1,6	1,5	1,5	1,4	1,3	1,4	1,4	1,1	0,8
Memur (9/1)	0,7	0,7	0,6	0,6	0,7	0,7	1,0	1,0	1,0	1,0	1,0	1,0	0,9	0,9	0,9	0,8	0,9	0,8	0,7	0,5
Hizmetli (13/3)	0,7	0,7	0,6	0,7	0,7	0,7	1,0	0,9	0,9	0,9	0,9	0,9	0,8	0,9	0,8	0,8	0,8	0,7	0,6	0,4
Öğretmen (1/4)	1,2	1,1	1,0	1,0	1,1	1,0	1,4	1,3	1,3	1,2	1,2	1,2	1,1	1,2	1,1	1,0	1,1	1,1	0,8	0,6
Kaymakam (7/1)	1,6	1,5	1,3	1,3	2,0	1,9	2,2	2,1	1,9	1,9	1,7	1,7	1,6	1,6	1,5	1,4	1,5	1,5	1,2	0,8
Başkomiser (3/1)	1,6	1,5	1,3	1,2	1,4	1,3	1,8	1,7	1,6	1,6	1,5	1,5	1,4	1,5	1,4	1,3	1,4	1,4	1,1	0,8
Polis Memuru (8/1)	1,3	1,2	1,1	1,0	1,2	1,1	1,6	1,5	1,4	1,4	1,3	1,3	1,2	1,3	1,2	1,2	1,2	1,2	1,0	0,7
Uzman Dr. (1/4)	1,6	1,5	1,4	1,3	1,4	1,3	1,8	1,7	1,6	2,0	2,0	1,9	1,7	1,8	1,6	1,6	1,7	1,6	1,3	0,9
Hemşire (5/1)	0,9	0,9	0,7	0,7	0,8	0,8	1,2	1,1	1,1	1,1	1,1	1,1	1,0	1,0	1,0	1,0	1,1	1,0	0,8	0,6
Mühendis (1/4)	1,4	1,3	1,2	1,2	1,4	1,3	1,8	1,7	1,6	1,7	1,7	1,7	1,5	1,5	1,4	1,4	1,4	1,4	1,1	0,8
Teknisyen (11/1)	0,8	0,8	0,7	0,7	0,8	0,7	1,2	1,1	1,1	1,0	1,0	1,0	0,9	1,0	0,9	0,8	0,9	0,9	0,7	0,5
Profesör (1/4)	3,2	3,0	2,8	2,6	2,6	2,4	2,9	2,8	2,6	2,5	2,4	2,3	2,4	2,5	2,3	2,2	2,3	2,2	1,8	1,2
Araştırma Görevlisi (7/1)	1,1	1,1	1,0	0,9	1,0	1,0	1,4	1,3	1,3	1,2	1,2	1,2	1,4	1,5	1,3	1,3	1,4	1,2	1,1	0,7
Vaiz (1/4)	1,0	1,0	0,9	0,9	1,2	1,2	1,4	1,4	1,3	1,3	1,3	1,3	1,2	1,2	1,1	1,1	1,1	1,1	0,9	0,6
Avukat (1/4)	1,4	1,3	1,2	1,1	1,2	1,3	1,4	1,4	1,3	1,6	1,5	1,5	1,4	1,4	1,3	1,2	1,3	1,2	1,0	0,7
Aritmetik ortalama maaş / KGSYİH	1,7	1,5	1,4	1,3	1,5	1,4	1,8	1,7	1,6	1,7	1,7	1,6	1,5	1,6	1,5	1,4	1,5	1,3	1,1	0,7
KBGYH Üzerindeki Maaş Sayısı	13	13	12	11	13	13	17	16	16	16	16	16	14	15	14	14	14	13	10	2

KAMUDAKİ PROFESYONEL MESLEKLERİN MAAŞLARININ KİŞİ BAŞINA GAYRİ SAFİ YURTIÇİ HASILAYA ORANI (2003-2022)

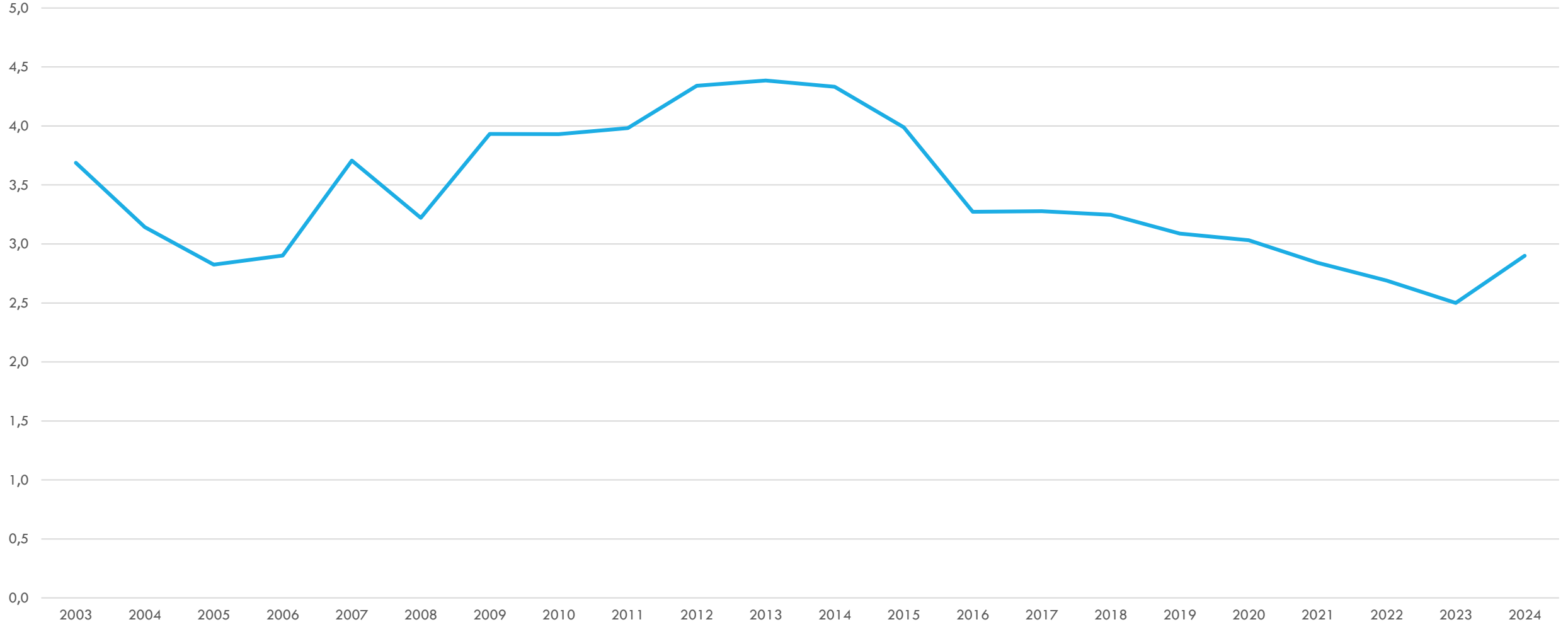


MAAŞLAR VE ASGARİ ÜCRET

UNVAN	2003	2004	2005	2006	2007	2008	2009	2010	2011	2012	2013	2014	2015	2016	2017	2018	2019	2020	2021	2022
Müşteşar (1/4)	11,3	9,5	8,6	8,4	9,0	7,7	8,2	8,1	8,2	9,5	9,6	9,3	8,5	7,0	7,0	6,9	6,6	-	-	-
Genel Md. (1/4)	10,2	8,3	7,8	7,6	8,2	7,0	7,5	7,4	7,5	8,3	8,4	8,1	7,5	6,1	6,1	6,1	5,8	5,7	5,3	5,0
Şube Md. (1/4)	3,4	2,9	2,7	2,8	3,1	2,7	3,4	3,7	3,9	4,2	4,3	4,2	3,9	3,2	3,2	3,2	3,0	3,0	2,8	2,6
Memur (9/1)	1,9	1,8	1,5	1,6	1,9	1,7	2,3	2,2	2,4	2,5	2,5	2,6	2,4	2,0	2,0	2,0	1,9	1,8	1,7	1,6
Hizmetli (13/3)	1,9	1,7	1,5	1,7	1,8	1,6	2,2	2,2	2,3	2,3	2,4	2,4	2,2	1,8	1,9	1,8	1,7	1,6	1,6	1,5
Öğretmen (1/4)	3,1	2,7	2,4	2,5	2,8	2,4	3,1	3,0	3,1	3,0	3,1	3,2	3,0	2,5	2,5	2,4	2,3	2,3	2,1	2,0
Kaymakam (7/1)	4,1	3,4	3,1	3,2	5,3	4,6	4,9	4,8	4,8	4,6	4,5	4,4	4,1	3,4	3,4	3,3	3,2	3,1	2,9	2,7
Başkomiser (3/1)	4,1	3,4	3,1	3,1	3,8	3,3	4,0	3,9	4,0	3,9	3,9	3,9	3,6	3,2	3,2	3,2	3,0	3,0	2,8	2,6
Polis M. (8/1)	3,3	2,8	2,5	2,6	3,2	2,8	3,5	3,4	3,6	3,5	3,5	3,5	3,2	2,8	2,8	2,8	2,6	2,6	2,4	2,3
Uzman Dr. (1/4)	4,3	3,6	3,3	3,3	3,7	3,2	4,0	3,9	4,1	5,0	5,0	4,9	4,6	3,7	3,7	3,8	3,6	3,5	3,3	3,1
Hemşire (5/1)	2,3	2,0	1,8	1,9	2,1	1,9	2,6	2,5	2,7	2,8	2,8	2,8	2,6	2,1	2,4	2,4	2,3	2,2	2,1	2,0
Mühendis (1/4)	3,7	3,1	2,8	2,9	3,7	3,2	3,9	3,9	4,0	4,3	4,4	4,3	4,0	3,3	3,3	3,2	3,1	3,0	2,8	2,7
Teknisyen (11/1)	2,1	1,9	1,6	1,7	2,0	1,8	2,6	2,5	2,7	2,6	2,7	2,7	2,5	2,1	2,1	2,0	1,9	1,9	1,8	1,7
Profesör (1/4)	8,5	7,0	6,5	6,4	6,9	5,9	6,5	6,3	6,4	6,2	6,3	6,1	6,4	5,3	5,3	5,2	5,0	4,8	4,6	4,3
Ar. Gör. (7/1)	3,0	2,6	2,3	2,4	2,7	2,3	3,1	3,0	3,2	3,1	3,1	3,1	3,8	3,1	3,1	3,1	2,9	2,7	2,7	2,5
Vaiz (1/4)	2,7	2,4	2,2	2,3	3,2	2,9	3,2	3,2	3,4	3,3	3,3	3,3	3,0	2,6	2,6	2,5	2,4	2,4	2,2	2,1
Avukat (1/4)	3,6	3,1	2,8	2,9	3,2	3,1	3,2	3,1	3,2	3,9	3,9	3,8	3,6	2,9	2,9	2,9	2,7	2,7	2,5	2,3
Aritmetik Ortalama Maaş	4,3	3,7	3,3	3,4	3,9	3,4	4,0	4,0	4,1	4,3	4,3	4,3	4,1	3,4	3,4	3,3	3,2	2,9	2,7	2,6
Ocak Ayı İtibariyle Asgari Ücret (TL)	225,9	303	350,1	380,4	403	481,5	527,1	576,5	629,9	701,1	773	846	949	1300,9	1404	1603,1	2020,9	2324,7	2825,9	4253,4

KAMUDA MÜHENDİS MAAŞI VE ASGARİ ÜCRET

Mühendis (1/4) Maaşının Asgari Ücrete Oranı (2002-2024)



ALTIN KARŞISINDA MÜHENDİS MAAŞI (1/4)

Mühendis Maaşının Karşılığı 24 Ayar Gram Altın (2003-2024)

